

COQUIMATLÁN

H. AYUNTAMIENTO 2021 - 2024

OFICIO: TM 113/2023.

PTE. DE LA COMISION DE HACIENDA
DEL H. CONGRESO DEL ESTADO DE COLIMA
P R E S E N T E:

Por medio de la presente remito a usted la cuenta pública mensual correspondiente al mes de febrero 2023.

Sin otro particular me despido de usted, enviándole un cordial salido.



A T E N T A M E N T E
Coquimatlán, Col, a 14 de marzo de 2023.
EL TESORERO MUNICIPAL


C.P. MA GUADALUPE ADAME GUTIERREZ
TESORERA MUNICIPAL

C.c.p. Auditor Superior del Estado. – OSAFIG.- Para su conocimiento
C.c.p. H. Congreso del Estado
C..c.p. Archivo

“2023, AÑO DE LA CONMEMORACIÓN DEL 500 ANIVERSARIO DE LA FUNDACIÓN DE LA VILLA DE COLIMA”

“H. Ayuntamiento Coquimatlán, Colima”

Reforma S/N y Jesús Alcaraz, Coquimatlán, Col., Tel: 312 207 89 66, 312 207 92 58 C. P. 28400.



COQUIMATLÁN

H. AYUNTAMIENTO 2021 - 2024




CUENTA PUBLICA MENSUAL

"2023, AÑO DE LA CONMEMORACIÓN DEL 500 ANIVERSARIO DE LA FUNDACIÓN DE LA VILLA DE COLIMA"


"H. Ayuntamiento Coquimatlán, Colima"

Reforma S/N y Jesús Alcaraz, Coquimatlán, Col., Tel: 312 207 89 66, 312 207 92 58 C. P. 28400.



COQUIMATLÁN

H. AYUNTAMIENTO 2021 - 2024



"2023, AÑO DE LA CONMEMORACIÓN DEL 500 ANIVERSARIO DE LA FUNDACIÓN DE LA VILLA DE COLIMA"
"H. Ayuntamiento Coquimatlán, Colima"
Reforma S/N y Jesús Alcaraz, Coquimatlán, Col., Tel: 312 207 89 66, 312 207 92 58 C. P. 28400.



H. AYUNTAMIENTO DE COQUIMATLÁN
ADMINISTRACIÓN 2021-2024

NO. DE OFICIO:- 035/2023
EXPEDIENTE: K:01

EL SUSCRITO, SECRETARIO DEL H. AYUNTAMIENTO CONSTITUCIONAL DE ESTE LUGAR, HACE CONSTAR Y A LA VEZ,

CERTIFICA

QUE LA PRESENTE ACTA ES COPIA FIEL DE SU ORIGINAL DEL LIBRO DE SESIONES DEL H. AYUNTAMIENTO PARA LA ADMINISTRACIÓN MUNICIPAL 2021-2024, EN EL CUAL OBRA UN ACTA QUE EN SU PARTE CONDUCENTE DICE:

AL MARGEN IZQUIERDO:- ACTA NÚMERO 45 DE LA SESIÓN EXTRAORDINARIA DEL H. CABILDO CELEBRADA EL DÍA MARTES 14 DE MARZO DEL AÑO DOS MIL VEINTITRES.

PRESIDENCIA: C. LICDA. LEONOR ALCARAZ MANZO, PRESIDENTA MUNICIPAL, AL CENTRO: - EN COQUIMATLÁN, COLIMA, CABECERA DEL MUNICIPIO DEL MISMO NOMBRE, ESTADO DE COLIMA, SIENDO LAS 20:44 HORAS (OCHO DE LA NOCHE CON CUARENTA Y CUATRO MINUTOS) DEL DÍA **MARTES 14 DE MARZO DEL AÑO DOS MIL VEINTITRES**, SE REUNIERON EN LA SALA DE CABILDO "MANUEL LUCAS", DENTRO DE LA PRESIDENCIA MUNICIPAL, LA PRESIDENTA MUNICIPAL, LICDA. LEONOR ALCARAZ MANZO; SINDICO MUNICIPAL PROF. MARTIN ROSALES PARRA; REGIDORA MUNICIPAL MTRA. MARIA BETEL VELASCO OCHOA; REGIDOR MUNICIPAL, LIC. MARTIN DIMAS ZAMORA; REGIDORA MUNICIPAL; ENF. MARIA SILVIA CARO VILLA; REGIDOR MUNICIPAL, ING. JOSE MARIA CORTES VILLANUEVA; REGIDORA MUNICIPAL MTRA. MARIA DEL ROCIO BENAVIDES CARDENAS; REGIDOR MUNICIPAL LIC. MANUEL PIZANO RAMOS; REGIDOR MUNICIPAL C.P. JOSE MANUEL PEREZ MONTES; REGIDORA MUNICIPAL LICDA. KARINA GUADALUPE SALAZAR CHAVEZ CON EL FIN DE CELEBRAR **SESIÓN EXTRAORDINARIA DE CABILDO**, BAJO EL SIGUIENTE ORDEN DEL DÍA:

- 1.-LISTA DE ASISTENCIA.
- 2.-DECLARACIÓN DE QUÓRUM E INSTALACIÓN LEGAL DE LA SESIÓN.
- 3.-LECTURA Y APROBACIÓN EN SU CASO DEL ORDEN DEL DÍA.
- 4.-LECTURA Y APROBACIÓN EN SU CASO DEL ACTA DE LAS SESIÓN ANTERIOR.

5.- DICTAMEN QUE PRESENTA LA COMISIÓN DE HACIENDA MUNICIPAL, RESPECTO DE LA CUENTA PÚBLICA CORRESPONDIENTE AL MES DE FEBRERO 2023.



SECRETARÍA



H. AYUNTAMIENTO DE COQUIMATLÁN
ADMINISTRACIÓN 2021-2024

6.- SOLICITUD Y EN SU CASO APROBACION QUE PRESENTA EL OFICIAL MAYOR MTRO. AARON SINAI DIAZ DECENA RESPECTO DE LA MODIFICACION DE PRESUPUESTO PARA CONSUMO DE COMBUSTIBLE POR DEPARTAMENTO DEL EJERCICIO FISCAL 2023. -----

7.-OFICIO QUE PRESENTA EL OFICIAL MAYOR MTRO. AARON SINAI DIAZ DECENA RESPECTO A LA SOLICITUD QUE HACE EL SINDICATO UNICO DE TRABAJADORES AL SERVICIOS DEL H. AYUNTAMIENTO PARA QUE SE AUTORICE LA CATEGORIA INMEDIATA SUPERIOR A 3 TRABAJADORES. -----

8.- DICTAMEN QUE PRESENTA LA COMISION DE COMERCIO, MERCADOS Y RESTAURANTES RELATIVO A LA RESOLUCION DE 1 LICENCIA NUEVA COMO ENRAMADA CON VENTA DE BEBIDAS ALCOHOLICAS. -----

9.- SOLICITUD QUE PRESENTA EL MTRO. RUBEN CARRILLO RUIZ, DIRECTOR DE CULTURA Y EDUCACION CON EL FIN DE QUE SE APRUEBE EL APOYO ECONOMICO ESTIPULADO EN LA PASADA CONVOCATORIA DE LA REINA DE LAS FIESTAS CHARRO-TAURINAS COQUIMATLAN 2022-2023. -----

10.- SOLICITUD Y EN SU CASO AUTORIZACION QUE PRESENTA EL MTRO. RUBEN CARRILLO RUIZ, DIRECTOR DE CULTURA Y EDUCACION PARA QUE EL PARQUE DE LA COMUNIDAD LLEVE NOMBRE DEL SR. MANUEL CONTRERAS JIMENEZ Y DESIGNARLO COMO BIBLIOTECARIO EMERITO. -----

11.- PUNTO DE ACUERDO QUE PRESENTA LA PRESIDENTA MUNICIPAL RESPECTO A LA INICIATIVA PARA LA HOMOLOGACION DE SALARIOS PARA POLICIAS MUNICIPALES ACREDITADOS. -----

12.- DICTAMEN QUE PRESENTA LA COMISION DE OBRAS Y SERVICIOS PUBLICOS DEL H. CABILDO DEL AYUNTAMIENTO CONSTITUCIONAL DE COQUIMATLAN, COL., RELATIVO AL INFORME DE LA SITUACION ACTUAL DEL ANDADOR UBICADO EN LA COLONIA ELIAS ZAMORA VERDUZCO (LAS CUEVITAS) PROLONGACION CALLE JESUS BRIZUELA AGUILAR HASTA CALLE CALZADA AGUILAR NORTE PRESENTADO POR EL REGIDOR ING. JOSE MARIA CORTES VILLANUEVA PARA SU CONSIDERACION EN EL PROGRAMA OPERATIVO ANUAL (POA). -----

13.- CLAUSURA. -----

.....QUINTO PUNTO.- DICTAMEN QUE PRESENTA LA COMISIÓN DE HACIENDA MUNICIPAL, RESPECTO DE LA CUENTA PÚBLICA CORRESPONDIENTE AL MES DE FEBRERO 2023. EN ESTE PUNTO SE LE DEBE EL USO DE LA VOZ A LA REGIDORA MTRA. MARIA DEL ROCIO BENAVIDES CARDENAS, PRESIDENTA DE LA COMISION DE HACIENDA



AYUNTAMIENTO CONSTITUCIONAL DE COQUIMATLÁN 2021-2024

SECRETARÍA



H. AYUNTAMIENTO DE COQUIMATLÁN
ADMINISTRACIÓN 2021-2024

MUNICIPAL QUIEN COMENTA QUE DE LA INFORMACION CON QUE CONTAMOS SE INFIERE QUE SE TUVIERON INGRESOS POR EL ORDEN DE \$11'343,983.69 (ONCE MILLONES TRESCIENTOS CUARENTA Y TRES MIL NOVECIENTOS OCHENTA Y TRES PESOS 69/100 Y SE EJERCIO LA CANTIDAD DE \$7'064,252.68 (SIETE MILLONES SESENTA Y CUATRO MIL DOSCIENTOS CINCUENTA Y DOS PESOS 68/100 M.N.) TENIENDO UN AHORRO AL TERMINO DEL PERIODO DE \$4'279,731.01 (CUATRO MILLONES DOSCIENTOS SETENTA Y NUEVE MIL SETECIENTOS TREINTA Y UN PESOS 01/100 M.N.) DESPUES DE ESCUCHAR LA EXPLICACION LA PRESIDENTA MUNICIPAL LICDA. LEONOR ALCARAZ MANZO SOMETE A VOTACION LA APROBACION DE LA CUENTA PUBLICA CORRESPONDIENTE AL MES DE FEBRERO DE 2023. APROBANDOSE POR UNANIMIDAD (ANEXO I) -----

.....NOVENO PUNTO.- CLAUSURA. AGOTADO EL ORDEN DEL DÍA, LA PRESIDENTA MUNICIPAL LICDA. LEONOR ALCARAZ MANZO DA POR CLAUSURADA LA PRESENTE SESION SIENDO LAS 23:56 HRS. (ONCE DE LA NOCHE CON CINCUENTA Y SEIS MINUTOS) DEL DÍA DE SU FECHA. -----

-----PARA CONSTANCIA DE ESTA, SE LEVANTA LA PRESENTE ACTA, QUE FIRMAN LOS QUE EN ELLA INTERVINIERON Y QUISIERON HACERLO. -----

----- DOY FE -----

ATENTAMENTE
COQUIMATLÁN, COL.,
SECRETARIO DEL H. AYUNTAMIENTO.

TEC. PEDRO FIGUEROA VARGAS

A QUIEN CORRESPONDA:

-----EL SUSCRITO, SECRETARIO DEL H. AYUNTAMIENTO CONSTITUCIONAL DE ESTE LUGAR, HACE CONSTAR Y A LA VEZ,-----

-----CERTIFICA-----

QUE LA PRESENTE ACTA DE CABILDO NO. 45, ES COPIA FIEL DE SU ORIGINAL DEL LIBRO DE SESIONES DE LA ADMINISTRACIÓN MUNICIPAL 2021-2024, QUE SE ENCUENTRA EN EL ARCHIVO DE SECRETARIA DEL H. AYUNTAMIENTO DE COQUIMATLÁN.

-----SE EXTIENDE LA PRESENTE CERTIFICACIÓN A LOS CATORCE DÍAS DEL MES DE MARZO DEL AÑO DOS MIL VEINTITRES, PARA LOS USOS LEGALES CONSIGUIENTES.

ATENTAMENTE.
EL SECRETARIO DEL H. AYUNTAMIENTO.



TEC. PEDRO FIGUEROA VARGAS

H. AYUNTAMIENTO CONSTITUCIONAL
DE COQUIMATLÁN, COL.
2021-2024

SECRETARÍA



COQUIMATLÁN

H. AYUNTAMIENTO 2021-2024

TESORERIA

DICTAMEN QUE PRESENTA LA COMISION DE HACIENDA MUNICIPAL RESPECTO DE LA CUENTA PUBLICA CORRESPONDIENTE DEL MES DE FEBRERO DE 2023.

H. CABILDO MUNICIPAL PRESENTE.

La Comisión de Hacienda Municipal, integrada por los CC. Múncipes: MTRA. MARIA DEL ROCIO BENAVIDES CARDENAS, Regidora; MTRA. MARIA BETEL VELASCO OCHOA, Regidora; PROFR. MARTIN ROSALES PARRA, Síndico; LIC. MARTIN DIMAS ZAMORA, Regidor; y C.P. JOSE MANUEL PEREZ MONTES, Regidor; el primero de los mencionados con el carácter de presidente y los demás con el de secretarios de la Comisión, con fundamento en las facultades que nos otorga el artículo 42 de la Ley del Municipio Libre y

ANTECEDENTES:

PRIMERO. - Que el día 10 de Marzo de 2023 la Presidenta Municipal Lic. Leonor Alcaraz Manzo, turnó a los suscritos, de forma impresa, la cuenta pública correspondiente del mes de Febrero.

SEGUNDO. - Que, para la atención y dictamen en términos de Ley, los suscritos nos reunimos en sesión de trabajo el día 13 de Marzo de 2023.

En mérito de esos antecedentes, los suscritos emitimos los siguientes:

CONSIDERANDOS

PRIMERO. - Esta Comisión es competente para conocer del presente asunto por disposición expresa de la Ley de Presupuesto Contabilidad y Gasto Público Municipal en su artículo 13, fracción I y VI, establece textualmente:

ARTÍCULO 13.- La Comisión tendrá a su cargo las atribuciones siguientes: ...

- I. Vigilar el ejercicio del presupuesto y el cumplimiento de las metas establecidas en los programas autorizados, debiéndose auxiliar de la Contraloría municipal;
- VI. Las demás que determinen ésta y otras disposiciones legales y reglamentarias.



H. AYUNTAMIENTO CONSTITUCIONAL DE COQUIMATLÁN, COL. 2021-2024

SECRETARÍA

"2023, AÑO DE LA CONMEMORACIÓN DEL 500 ANIVERSARIO DE LA FUNDACIÓN DE LA VILLA DE COLIMA"

"H. AYUNTAMIENTO COQUIMATLÁN, COLIMA"

Reforma S/N v Jesús Alcaraz. Coquimatlán. Col.. Tel: 312 207 89 66. 312 207 92 58. C.P. 28400.



COQUIMATLÁN

H. AYUNTAMIENTO 2021-2024

TESORERIA

SEGUNDO. - Que la Ley de Fiscalización Superior del Estado en sus artículos 7 y 8 establece:

Artículo 7.- La cuenta pública Mensual, corresponde a los reportes de la gestión financiera, como parte integral de la cuenta pública anual, que rinden los poderes del estado, municipios y los entes públicos paraestatal o paramunicipales que prestan servicios de agua potable, alcantarillado, drenaje y saneamiento. Documento que deberán contener:

- I.- Detalle de ingresos y egresos.
- II.- Estado de situación financiera, y
- III.- Estado analítico de activos, pasivos y deuda.

Artículo 8.- Los entes fiscalizables a que se refiere el artículo anterior, remitirán al Congreso, el resultado de la cuenta pública mensual, a más tardar el día 15 del mes siguiente. El incumplimiento dará lugar a imponer las sanciones que en su caso se estimen convenientes.

La aprobación interna del dictamen de revisión que el o los órganos de gobierno realicen a la cuenta pública mensual y anual, no impide al Órgano Superior la determinación y fincamiento, en su caso, de las responsabilidades a los servidores públicos que hayan incurrido en ellas.

TERCERO. - Que la información remitida por la Tesorera Municipal como parte de la Cuenta Pública que contiene el resultado del mes de Febrero es la siguiente:

1. Estado de Situación Financiera
2. Estado de Actividades
3. Balanza de comprobación
4. Estado Analítico de Ingresos y Estado Analítico del Ejercicio del Presupuesto de Egresos




H. AYUNTAMIENTO CONSTITUCIONAL
DE COQUIMATLÁN, COL.
2021-2024

SECRETARÍA

"2023, AÑO DE LA CONMEMORACIÓN DEL 500 ANIVERSARIO DE LA FUNDACIÓN DE LA VILLA DE COLIMA"

"H. AYUNTAMIENTO COQUIMATLÁN, COLIMA"

Reforma S/N v Jesús Alcaraz. Coquimatlán. Col.. Tel: 312 207 89 66. 312 207 92 58. C.P. 28400.



COQUIMATLÁN

H. AYUNTAMIENTO 2021-2024

TESORERIA

CUARTO. - Que de la información con que contamos se infiere que se tuvieron ingresos por el orden de \$11,343,983.69 (Once millones trescientos cuarenta y tres mil novecientos ochenta y tres pesos 69/100 M.N) y se ejerció la cantidad de \$7,064,252.68 (Siete millones sesenta y cuatro mil doscientos cincuenta y dos pesos 68/100 M.N.) Teniendo un ahorro al término del periodo de \$ 4,279,731.01 (Cuatro millones doscientos setenta y nueve mil setecientos treinta y un pesos 01/100 M.N.).

Con base en los antecedentes y con la revisión de los reportes contables del gasto, así como con los considerandos referidos se estima viable dictaminar procedente, la propuesta de Acuerdo siguiente:

ACUERDO:

PRIMERO: Con fundamento en el artículo 45, fracción IV, inciso b) de la Ley del Municipio Libre del Estado de Colima y los artículos 8 en su fracción VII de la Ley de Presupuesto, Contabilidad y Gasto Público Municipal, así como los artículos 7 y 8 de Ley de Fiscalización Superior del Estado es de autorizarse y SE AUTORIZA LA CUENTA PUBLICA MENSUAL CORRESPONDIENTE DEL MES DE FEBRERO.

SEGUNDO: En términos del artículo 8 de Ley de Fiscalización Superior del Estado la presente aprobación interna del dictamen de revisión a la cuenta pública Mensual, no impide al Órgano Superior la determinación y fincamiento, en su caso, de las responsabilidades a los servidores públicos que hayan incurrido en ellas.

TERCERO: NOTIFIQUESE AL CONGRESO DEL ESTADO PARA LOS EFECTOS CORRESPONDIENTES.



H. AYUNTAMIENTO CONSTITUCIONAL
DE COQUIMATLÁN, COL. "2023, AÑO DE LA CONMEMORACIÓN DEL 500 ANIVERSARIO DE LA FUNDACIÓN DE LA VILLA DE COLIMA"
2021-2024

SECRETARÍA

"H. AYUNTAMIENTO COQUIMATLÁN, COLIMA"

Reforma S/N v Jesús Alcaraz. Coquimatlán. Col. Tel: 312 207 89 66. 312 207 92 58. C.P. 28400.



COQUIMATLÁN

H. AYUNTAMIENTO 2021-2024

TESORERIA

Dado en el recinto oficial, el día 14 de Marzo de 2023.

Atentamente

Por la Comisión de Hacienda Municipal



MTRA. MARIA DEL ROCIO BENAVIDES
CARDENAS
Presidente

MTRA. MARIA BETEL VELASCO OCHOA
Secretario


LIC. MARTIN DIMAS ZAMORA
Secretario


PROFR. MARTIN POSALES PARRA
Secretario


C.P. JOSE MANUEL PEREZ MONTES
Secretario



H. AYUNTAMIENTO CONSTITUCIONAL
DE COQUIMATLÁN, COL.
2021-2024

SECRETARÍA

2023 AÑO DE LA CONMEMORACIÓN DEL 500 ANIVERSARIO DE LA FUNDACIÓN DE LA VILLA DE COLIMA "

"H. AYUNTAMIENTO COQUIMATLÁN, COLIMA"

Reforma S/N v Jesús Alcaraz. Coquimatlán. Col.. Tel: 312 207 89 66. 312 207 92 58. C.P. 28400.



MUNICIPIO DE COQUIMATLAN, COL.
Sistema Integral de Contabilidad Gubernamental
ESTADO DE SITUACION FINANCIERA
AL 28 DE FEBRERO DE 2023

Descripción de la Cuenta Importe

ACTIVO

ACTIVO CIRCULANTE

EFFECTIVO Y EQUIVALENTES

BANCOS/TESORERIA

DEPOSITOS DE FONDOS DE TERCEROS EN GARANTÍA Y/O ADMINISTRACIÓN

20,366,572.73

DERECHOS A RECIBIR EFFECTIVO O EQUIVALENTES

11,990.50

CUENTAS POR COBRAR A CORTO PLAZO

DEUDORES DIVERSOS POR COBRAR A CORTO PLAZO

1,433,542.66

INGRESOS POR RECUPERAR A CORTO PLAZO

845,416.82

DEUDORES POR ANTICIPOS DE TESORERIA A CORTO PLAZO

1,000,000.00

PRESTAMOS OTORGADOS A CORTO PLAZO

-2,384.63

DERECHOS A RECIBIR BIENES O SERVICIOS

17,996,789.74

ANTICIPO A PROVEEDORES POR ADQUISICIÓN DE BIENES Y PRESTACIÓN DE SERVICIOS A CORTO PLAZO

1,890,527.96

ANTICIPO A CONTRATISTAS POR OBRAS PÚBLICAS A CORTO PLAZO

541,702.13

TOTAL DE ACTIVOS CIRCULANTES

44,084,157.91

ACTIVO NO CIRCULANTE

BIENES INMUEBLES, INFRAESTRUCTURA Y CONSTRUCCIONES EN PROCESO

VIVIENDAS

6,624,464.03

EDIFICIOS NO HABITACIONALES

10,694,900.32

CONSTRUCCIONES EN PROCESO EN BIENES DE DOMINIO PÚBLICO

153,590,341.99

CONSTRUCCIONES EN PROCESO EN BIENES PROPIOS

20,586,034.43

BIENES MUEBLES

MOBILIARIO Y EQUIPO DE ADMINISTRACIÓN

15,810,480.11

MOBILIARIO Y EQUIPO EDUCACIONAL Y RECREATIVO

963,788.00

EQUIPO DE DEFENSA Y SEGURIDAD

1,372,609.46

ACTIVOS DIFERIDOS

ESTUDIOS, FORMULACIÓN Y EVALUACIÓN DE PROYECTOS

699,254.88

TOTAL DE ACTIVOS NO CIRCULANTES

210,341,873.22

TOTAL DEL ACTIVO

254,426,031.13

PASIVO

PASIVO CIRCULANTE

CUENTAS POR PAGAR A CORTO PLAZO

SERVICIOS PERSONALES POR PAGAR A CORTO PLAZO

14,205,244.26

PROVEEDORES POR PAGAR A CORTO PLAZO

-774,554.73

CONTRATISTAS POR OBRAS PÚBLICAS POR PAGAR A CORTO PLAZO

1,174,619.32

TRANSFERENCIAS OTORGADAS POR PAGAR A CORTO PLAZO

592,641.71

RETENCIONES Y CONTRIBUCIONES POR PAGAR A CORTO PLAZO

17,758,801.06

DEVOLUCIONES DE LA LEY DE INGRESO POR PAGAR A CORTO PLAZO

109,620.20

OTRAS CUENTAS POR PAGAR A CORTO PLAZO

5,272,227.50

DOCUMENTOS POR PAGAR A CORTO PLAZO

OTROS DOCUMENTOS POR PAGAR A CORTO PLAZO

74,274.31

PORCIÓN A CORTO PLAZO DE LA DEUDA PÚBLICA A LARGO PLAZO

7,465,210.08

PORCIÓN A CORTO PLAZO DE LA DEUDA PÚBLICA INTERNA

114,294.41

FONDOS Y BIENES DE TERCEROS EN GARANTÍA Y/O ADMINISTRACIÓN A CORTO PLAZO

97,085.12

FONDOS EN GARANTÍA A CORTO PLAZO

OTROS PASIVOS A CORTO PLAZO

INGRESOS POR CLASIFICAR

97,085.12

[Handwritten signatures and initials]




H. AYUNTAMIENTO CONSERVACIONAL DE COQUIMATLAN, COLOMBIA
2021-2024

SECRETARÍA



MUNICIPIO DE COQUIMATLAN, COL.
 Sistema Integral de Contabilidad Gubernamental
ESTADO DE SITUACION FINANCIERA
 AL 28 DE FEBRERO DE 2023

Descripción de la Cuenta	Importe
TOTAL DE PASIVOS CIRCULANTES	46,089,463.24
PASIVO NO CIRCULANTE	
<i>DEUDA PÚBLICA A LARGO PLAZO</i>	
PRÉSTAMOS DE LA DEUDA INTERNA POR PAGAR A LARGO PLAZO	5,607,347.01
TOTAL DE PASIVOS NO CIRCULANTES	5,607,347.01
TOTAL DEL PASIVO	51,696,810.25
HACIENDA PUBLICA/ PATRIMONIO	
HACIENDA PUBLICA/ PATRIMONIO GENERADO	
<i>RESULTADOS DEL EJERCICIO (AHORRO/DESAHORRO)</i>	202,729,220.88
<i>RESULTADOS DE EJERCICIOS ANTERIORES</i>	8,509,825.54
<i>RESERVAS</i>	181,241,225.01
<i>RESERVAS</i>	12,978,170.33
TOTAL HACIENDA PUBLICA/ PATRIMONIO	202,729,220.88
TOTAL DEL PASIVO Y HACIENDA PUBLICA/ PATRIMONIO	254,426,031.13



H. AYUNTAMIENTO CONSTITUCIONAL
 DE COQUIMATLÁN, COL.
 2021-2024

SECRETARÍA

[Handwritten signatures and initials]



MUNICIPIO DE COQUIMATLAN, COL.
Sistema Integral de Contabilidad Gubernamental
ESTADO DE ACTIVIDADES
DEL 1 DE FEBRERO AL 28 DE FEBRERO DE 2023

Descripción de la Cuenta	Importe
INGRESOS Y OTROS BENEFICIOS	
INGRESOS DE GESTIÓN	
<i>IMPUESTOS</i>	1,775,637.82
IMPUESTOS SOBRE LOS INGRESOS	
IMPUESTOS SOBRE EL PATRIMONIO	0.00
IMPUESTOS SOBRE LA PRODUCCIÓN, EL CONSUMO Y LAS TRANSACCIONES	833,773.39
ACCESORIOS DE IMPUESTOS	59,470.87
<i>DERECHOS</i>	71,389.92
DERECHOS POR EL USO, GOCE, APROVECHAMIENTO O EXPLOTACIÓN DE BIENES DE DOMINIO PÚBLICO	
DERECHOS POR PRESTACIÓN DE SERVICIOS	27,485.31
ACCESORIOS DE DERECHOS	334,995.32
OTROS DERECHOS	108.94
<i>PRODUCTOS</i>	408,262.53
PRODUCTOS	
<i>APROVECHAMIENTOS</i>	7,279.39
MULTAS	
INDEMNIZACIONES	20,799.87
	12,072.28
PARTICIPACIONES, APORTACIONES, CONVENIOS, INCENTIVOS DERIVADOS DE LA COLABORACIÓN FISCAL, FONDOS DISTINTOS DE APORTACIONES, TRANSFERENCIAS, ASIGNACIONES, SUBSIDIOS Y SUBVENCIONES, Y PENSIONES Y JUBILACIONES	9,568,345.87
<i>PARTICIPACIONES, APORTACIONES, CONVENIOS, INCENTIVOS DERIVADOS DE LA COLABORACIÓN FISCAL Y FONDOS DISTINTOS DE APORTACIONES</i>	
PARTICIPACIONES	4,331,751.87
APORTACIONES	5,236,594.00
TOTAL DE INGRESOS Y OTROS BENEFICIOS	11,343,983.69
GASTOS Y OTRAS PÉRDIDAS	
GASTOS DE FUNCIONAMIENTO	
<i>SERVICIOS PERSONALES</i>	5,707,644.33
REMUNERACIONES AL PERSONAL DE CARÁCTER PERMANENTE	
REMUNERACIONES ADICIONALES Y ESPECIALES	2,427,726.15
SEGURIDAD SOCIAL	318,279.72
OTRAS PRESTACIONES SOCIALES Y ECONOMICAS	431,633.91
PAGO DE ESTIMULOS A SERVIDORES PUBLICOS	1,138,742.50
<i>MATERIALES Y SUMINISTROS</i>	169,768.88
MATERIALES DE ADMINISTRACION, EMISION DE DOCUMENTOS Y ARTICULOS OFICIALES	
MATERIALES Y ARTICULOS DE CONSTRUCCION Y DE REPARACION	29,362.01
PRODUCTOS QUIMICOS, FARMACEUTICOS Y DE LABORATORIO	4,281.21
COMBUSTIBLES, LUBRICANTES Y ADITIVOS	0.00
VESTUARIO, BLANCOS, PRENDAS DE PROTECCION Y ARTICULOS DEPORTIVOS	277,246.29
MATERIALES Y SUMINISTROS PARA SEGURIDAD	1,374.57
herramientas, refacciones y accesorios menores	6,272.66
<i>SERVICIOS GENERALES</i>	325.78
<i>SERVICIOS BÁSICOS</i>	
SERVICIOS DE ARRENDAMIENTO	406,198.10
SERVICIOS PROFESIONALES, CIENTÍFICOS Y TÉCNICOS Y OTROS SERVICIOS	11,850.20
SERVICIOS FINANCIEROS, BANCARIOS Y COMERCIALES	3,256.84
SERVICIOS DE INSTALACION, REPARACION, MANTENIMIENTO Y CONSERVACION	5,101.68
	413,806.34


H. AYUNTAMIENTO CONSTITUCIONAL
DE COQUIMATLAN
2021-2024
SECRETARÍA

[Firma]
[Firma]



MUNICIPIO DE COQUIMATLAN, COL.
 Sistema Integral de Contabilidad Gubernamental
ESTADO DE ACTIVIDADES
 DEL 1 DE FEBRERO AL 28 DE FEBRERO DE 2023

Descripción de la Cuenta	Importe
SERVICIOS OFICIALES	
OTROS SERVICIOS GENERALES	53,752.55
	8,664.94
TRANSFERENCIAS, ASIGNACIONES, SUBSIDIOS Y OTRAS AYUDAS	
<i>TRANSFERENCIAS AL RESTO DEL SECTOR PUBLICO</i>	1,295,233.38
TRANSFERENCIAS A ENTIDADES FEDERATIVAS Y MUNICIPIOS	
<i>AYUDAS SOCIALES</i>	650,738.32
AYUDAS SOCIALES A PERSONAS	4,500.00
AYUDAS SOCIALES A INSTITUCIONES	17,600.00
<i>PENSIONES Y JUBILACIONES</i>	
JUBILACIONES	622,395.06
INTERESES, COMISIONES Y OTROS GASTOS DE LA DEUDA PÚBLICA	
<i>INTERESES DE LA DEUDA PUBLICA</i>	61,374.97
INTERESES DE LA DEUDA PÚBLICA INTERNA	61,374.97
TOTAL DE GASTOS Y OTRAS PÉRDIDAS	7,064,252.68
RESULTADOS DEL EJERCICIO (AHORRO/DESAHORRO)	4,279,731.01



H. AYUNTAMIENTO CONSTITUCIONAL
 DE COQUIMATLAN, COL.
 2021-2024

SECRETARÍA

[Handwritten signatures]

MUNICIPIO DE COQUIMATLAN, COL.
Sistema Integral de Contabilidad Gubernamental
BALANZA DE COMPROBACION
DEL 1 DE FEBRERO AL 28 DE FEBRERO DE 2023



Descripción	Saldo Anterior		Movimientos		Saldo Actual	
	Debe	Haber	Debe	Haber	Debe	Haber
ACTIVO						
ACTIVO CIRCULANTE						
EFFECTIVO Y EQUIVALENTES						
BANCOS/ TESORERIA	42,855,020.26	0.00	16,919,366.90	15,690,229.25	44,084,157.91	0.00
DEPOSITOS DE FONDOS DE TERCEROS EN GARANTÍA Y/O ADMINISTRACIÓN	19,056,801.59	0.00	16,319,586.06	14,997,824.42	20,378,563.23	0.00
	19,044,811.09	0.00	16,319,586.06	14,997,824.42	20,366,572.73	0.00
	11,990.50	0.00	0.00	0.00	11,990.50	0.00
DERECHOS A RECIBIR EFFECTIVO O EQUIVALENTES	21,365,988.58	0.00	599,780.84	692,404.83	21,273,364.59	0.00
CUENTAS POR COBRAR A CORTO PLAZO	1,337,292.65	0.00	104,324.57	8,074.56	1,433,542.66	0.00
DEUDORES DIVERSOS POR COBRAR A CORTO PLAZO	845,416.82	0.00	12,150.00	12,150.00	845,416.82	0.00
INGRESOS POR RECUPERAR A CORTO PLAZO	1,000,000.00	0.00	0.00	0.00	1,000,000.00	0.00
DEUDORES POR ANTICIPOS DE TESORERIA A CORTO PLAZO	0.00	13,510.63	26,239.27	15,113.27	0.00	2,384.63
PRESTAMOS OTORGADOS A CORTO PLAZO	18,196,789.74	0.00	457,067.00	657,067.00	17,996,789.74	0.00
DERECHOS A RECIBIR BIENES O SERVICIOS	2,432,230.09	0.00	0.00	0.00	2,432,230.09	0.00
ANTICIPO A PROVEEDORES POR ADQUISICIÓN DE BIENES Y PRESTACIÓN DE SERVICIOS A CORTO PLAZO	1,890,527.96	0.00	0.00	0.00	1,890,527.96	0.00
ANTICIPO A CONTRATISTAS POR OBRAS PÚBLICAS A CORTO PLAZO	541,702.13	0.00	0.00	0.00	541,702.13	0.00
ACTIVO NO CIRCULANTE						
BIENES INMUEBLES, INFRAESTRUCTURA Y CONSTRUCCIONES EN PROCESO						
VIVIENDAS	210,341,873.22	0.00	0.00	0.00	210,341,873.22	0.00
EDIFICIOS NO HABITACIONALES	191,495,740.77	0.00	0.00	0.00	191,495,740.77	0.00
CONSTRUCCIONES EN PROCESO EN BIENES DE DOMINIO PÚBLICO	6,624,464.03	0.00	0.00	0.00	6,624,464.03	0.00
CONSTRUCCIONES EN PROCESO EN BIENES PROPIOS	10,694,900.32	0.00	0.00	0.00	10,694,900.32	0.00
BIENES MUEBLES	153,590,341.99	0.00	0.00	0.00	153,590,341.99	0.00
MOBILIARIO Y EQUIPO DE ADMINISTRACIÓN	20,586,034.43	0.00	0.00	0.00	20,586,034.43	0.00
MOBILIARIO Y EQUIPO EDUCACIONAL Y RECREATIVO	18,146,877.57	0.00	0.00	0.00	18,146,877.57	0.00
EQUIPO DE DEFENSA Y SEGURIDAD	15,810,480.11	0.00	0.00	0.00	15,810,480.11	0.00
ACTIVOS DIFERIDOS	963,788.00	0.00	0.00	0.00	963,788.00	0.00
	1,372,609.46	0.00	0.00	0.00	1,372,609.46	0.00
	699,254.88	0.00	0.00	0.00	699,254.88	0.00

[Handwritten signatures]



H. AYUNTAMIENTO CONSTITUCIONAL
DE COQUIMATLAN, COL.
2021-2024
SECRETARÍA

MUNICIPIO DE COQUIMATLAN, COL.
Sistema Integral de Contabilidad Gubernamental
BALANZA DE COMPROBACION
DEL 1 DE FEBRERO AL 28 DE FEBRERO DE 2023


Descripción	Saldo Anterior		Movimientos		Saldo Actual	
	Debe	Haber	Debe	Haber	Debe	Haber
ESTUDIOS, FORMULACIÓN Y EVALUACIÓN DE PROYECTOS	699,254.88	0.00	0.00	0.00	699,254.88	0.00
PASIVO						
PASIVO CIRCULANTE						
CUENTAS POR PAGAR A CORTO PLAZO						
SERVICIOS PERSONALES POR PAGAR A CORTO PLAZO	0.00	49,188,531.37	11,078,802.56	8,029,734.43	0.00	46,089,463.24
PROVEEDORES POR PAGAR A CORTO PLAZO	0.00	41,319,179.13	11,010,314.24	8,029,734.43	0.00	38,338,599.32
CONTRATISTAS POR OBRAS PÚBLICAS POR PAGAR A CORTO PLAZO	0.00	14,267,573.18	4,430,875.51	4,368,546.59	0.00	14,205,244.26
TRANSFERENCIAS OTORGADAS POR PAGAR A CORTO PLAZO	767,740.85	0.00	1,625,735.58	1,618,921.70	774,554.73	0.00
RETENCIONES Y CONTRIBUCIONES POR PAGAR A CORTO PLAZO	0.00	3,530,942.70	2,356,323.38	0.00	0.00	1,174,619.32
DEVOLUCIONES DE LA LEY DE INGRESO POR PAGAR A CORTO PLAZO	0.00	318,905.68	393,002.29	666,738.32	0.00	592,641.71
OTRAS CUENTAS POR PAGAR A CORTO PLAZO	0.00	18,137,522.01	1,718,154.59	1,339,433.64	0.00	17,758,801.06
DOCUMENTOS POR PAGAR A CORTO PLAZO						
OTROS DOCUMENTOS POR PAGAR A CORTO PLAZO	0.00	5,722,356.21	486,222.89	36,094.18	0.00	5,272,227.50
PÚBLICA A CORTO PLAZO DE LA DEUDA PÚBLICA INTERNA						
PORCIÓN A CORTO PLAZO DE LA DEUDA PÚBLICA INTERNA	0.00	74,274.31	0.00	0.00	0.00	74,274.31
FONDOS Y BIENES DE TERCEROS EN GARANTÍA Y/O ADMINISTRACIÓN A CORTO PLAZO						
FONDOS EN GARANTÍA A CORTO PLAZO	0.00	7,533,698.40	68,488.32	0.00	0.00	7,465,210.08
OTROS PASIVOS A CORTO PLAZO						
INGRESOS POR CLASIFICAR	0.00	114,294.41	0.00	0.00	0.00	114,294.41
PASIVO NO CIRCULANTE						
DEUDA PÚBLICA A LARGO PLAZO						
PRÉSTAMOS DE LA DEUDA INTERNA POR PAGAR A LARGO PLAZO	0.00	97,085.12	0.00	0.00	0.00	97,085.12
	0.00	97,085.12	0.00	0.00	0.00	97,085.12
	0.00	5,607,347.01	0.00	0.00	0.00	5,607,347.01
	0.00	5,607,347.01	0.00	0.00	0.00	5,607,347.01
	0.00	5,607,347.01	0.00	0.00	0.00	5,607,347.01
HACIENDA PÚBLICA/ PATRIMONIO						

[Handwritten signature]

MUNICIPIO DE COQUIMATLÁN, COL.
Sistema Integral de Contabilidad Gubernamental
BALANZA DE COMPROBACION
DEL 1 DE FEBRERO AL 28 DE FEBRERO DE 2023

Descripción	Saldo Anterior		Movimientos		Saldo Actual	
	Debe	Haber	Debe	Haber	Debe	Haber
HACIENDA PUBLICA/ PATRIMONIO GENERADO	0.00	194,220,920.57	1,525.23	0.00	0.00	194,219,395.34
RESULTADOS DE EJERCICIOS ANTERIORES	0.00	181,242,750.24	1,525.23	0.00	0.00	181,241,225.01
RESULTADO EJERCICIO 2006	9,908,965.82	0.00	0.00	0.00	9,908,965.82	0.00
RESULTADO EJERCICIO 2008	0.00	4,148,484.46	0.00	0.00	0.00	4,148,484.46
RESULTADO EJERCICIO 2009	1,903,753.14	0.00	0.00	0.00	1,903,753.14	0.00
RESULTADO EJERCICIO 2010	0.00	1,516,535.05	0.00	0.00	0.00	1,516,535.05
RESULTADO EJERCICIO 2011	0.00	627,569.94	0.00	0.00	0.00	627,569.94
SUP O DEF 1990	489,733.84	0.00	0.00	0.00	489,733.84	0.00
SUP O DEF 1991	86,476.40	0.00	0.00	0.00	86,476.40	0.00
SUP O DEF 1992	238,128.61	0.00	0.00	0.00	238,128.61	0.00
SUP O DEF 1993	419,074.88	0.00	0.00	0.00	419,074.88	0.00
SUP O DEF 1994	396,403.36	0.00	0.00	0.00	396,403.36	0.00
SUP O DEF 1995	105,595.46	0.00	0.00	0.00	105,595.46	0.00
SUP O DEF 1996	360,950.40	0.00	0.00	0.00	360,950.40	0.00
SUP O DEF 1997	0.00	2,428,046.29	0.00	0.00	0.00	2,428,046.29
SUP O DE F1998	0.00	1,077,382.20	0.00	0.00	0.00	1,077,382.20
SUP O DEF 1999	0.00	1,574,368.51	0.00	0.00	0.00	1,574,368.51
SUP O DEF 2000	0.00	684,511.01	0.00	0.00	0.00	684,511.01
SUP O DEF 2001	5,830,439.30	0.00	0.00	0.00	5,830,439.30	0.00
SUP O DEF 2002	0.00	1,910,777.48	0.00	0.00	0.00	1,910,777.48
RESULTADO EJERCICIO 2003	962,044.80	0.00	0.00	0.00	962,044.80	0.00
RESULTADO EJERCICIO 2004	0.00	3,342,415.89	0.00	0.00	0.00	3,342,415.89
RESULTADO EJER ANTERIORES	1,173,042.82	0.00	0.00	0.00	1,173,042.82	0.00
RESULTADO EJERCICIO 2005	1,256,399.24	0.00	0.00	0.00	1,256,399.24	0.00
RESULTADO EJERCICIO 2007	4,731,841.54	0.00	0.00	0.00	4,731,841.54	0.00
RESULTADO EJERCICIO 2012	1,177,302.95	0.00	0.00	0.00	1,177,302.95	0.00
RESULTADO EJERCICIO 2013	0.00	6,922,022.42	0.00	0.00	0.00	6,922,022.42
RESULTADO EJERCICIO 2014	0.00	12,415,423.13	0.00	0.00	0.00	12,415,423.13
RESULTADO EJERCICIO 2015	0.00	9,516,809.56	0.00	0.00	0.00	9,516,809.56
RESULTADO EJERCICIO 2016	0.00	17,039,697.24	0.00	0.00	0.00	17,039,697.24
RESULTADO EJERCICIO 2017	0.00	21,320,636.38	0.00	0.00	0.00	21,320,636.38
RESULTADO EJERCICIO 2018	0.00	23,838,031.44	1,525.23	0.00	0.00	23,836,506.21
RESULTADO EJERCICIO 2019	0.00	28,673,617.28	0.00	0.00	0.00	28,673,617.28
RESULTADO EJERCICIO 2020	0.00	23,555,679.81	0.00	0.00	0.00	23,555,679.81
RESULTADO EJERCICIO 2021	0.00	17,412,672.64	0.00	0.00	0.00	17,412,672.64

[Handwritten signature]
C.R.C.



MUNICIPIO DE COQUIMATLAN, COL.
Sistema Integral de Contabilidad Gubernamental
BALANZA DE COMPROBACION
DEL 1 DE FEBRERO AL 28 DE FEBRERO DE 2023

Descripción	Saldo Anterior		Movimientos		Saldo Actual	
	Debe	Haber	Debe	Haber	Debe	Haber
RESULTADO EJERCICIO 2022						
RESERVAS						
RESERVAS DE PATRIMONIO	0.00	32,278,222.07	0.00	0.00	0.00	32,278,222.07
INGRESOS Y OTROS BENEFICIOS						
INGRESOS DE GESTIÓN						
IMPUESTOS						
IMPUESTOS SOBRE LOS INGRESOS	0.00	4,695,676.52	0.00	1,775,637.82	0.00	6,471,314.34
IMPUESTOS SOBRE EL PATRIMONIO	0.00	3,680,205.53	0.00	964,634.18	0.00	4,644,839.71
IMPUESTOS SOBRE LA PRODUCCIÓN, EL CONSUMO Y LAS TRANSACCIONES	0.00	32,224.00	0.00	0.00	0.00	32,224.00
ACCESORIOS DE IMPUESTOS	0.00	2,859,454.37	0.00	833,773.39	0.00	3,693,227.76
DERECHOS						
DERECHOS POR EL USO, GOCE, APROVECHAMIENTO O EXPLOTACIÓN DE BIENES DE DOMINIO PÚBLICO	0.00	669,670.64	0.00	59,470.87	0.00	729,141.51
DERECHOS POR PRESTACIÓN DE SERVICIOS	0.00	118,856.52	0.00	71,389.92	0.00	190,246.44
ACCESORIOS DE DERECHOS	0.00	984,542.10	0.00	770,852.10	0.00	1,755,394.20
OTROS DERECHOS	0.00	104,009.26	0.00	27,485.31	0.00	131,494.57
PRODUCTOS						
PRODUCTOS	0.00	184,665.44	0.00	334,995.32	0.00	519,660.76
APROVECHAMIENTOS						
MULTAS	0.00	3,463.92	0.00	108.94	0.00	3,572.86
INDEMNIZACIONES	0.00	692,403.48	0.00	408,262.53	0.00	1,100,666.01
PARTICIPACIONES, APORTACIONES, CONVENIOS, INCENTIVOS DERIVADOS DE LA COLABORACIÓN FISCAL, FONDOS DISTINTOS DE APORTACIONES, TRANSFERENCIAS, ASIGNACIONES, Y SUBSIDIOS Y JUBILACIONES	0.00	4,441.27	0.00	7,279.39	0.00	11,720.66
PARTICIPACIONES, APORTACIONES, CONVENIOS, INCENTIVOS DERIVADOS DE LA COLABORACIÓN FISCAL, FONDOS DISTINTOS DE APORTACIONES, TRANSFERENCIAS, ASIGNACIONES, Y SUBSIDIOS Y JUBILACIONES	0.00	4,441.27	0.00	7,279.39	0.00	11,720.66
PARTICIPACIONES, APORTACIONES, CONVENIOS, INCENTIVOS DERIVADOS DE LA COLABORACIÓN FISCAL, FONDOS DISTINTOS DE APORTACIONES, TRANSFERENCIAS, ASIGNACIONES, Y SUBSIDIOS Y JUBILACIONES	0.00	26,487.62	0.00	32,872.15	0.00	59,359.77
PARTICIPACIONES, APORTACIONES, CONVENIOS, INCENTIVOS DERIVADOS DE LA COLABORACIÓN FISCAL, FONDOS DISTINTOS DE APORTACIONES, TRANSFERENCIAS, ASIGNACIONES, Y SUBSIDIOS Y JUBILACIONES	0.00	16,261.18	0.00	20,799.87	0.00	37,061.05
PARTICIPACIONES, APORTACIONES, CONVENIOS, INCENTIVOS DERIVADOS DE LA COLABORACIÓN FISCAL, FONDOS DISTINTOS DE APORTACIONES, TRANSFERENCIAS, ASIGNACIONES, Y SUBSIDIOS Y JUBILACIONES	0.00	10,226.44	0.00	12,072.28	0.00	22,298.72
PARTICIPACIONES, APORTACIONES, CONVENIOS, INCENTIVOS DERIVADOS DE LA COLABORACIÓN FISCAL, FONDOS DISTINTOS DE APORTACIONES, TRANSFERENCIAS, ASIGNACIONES, Y SUBSIDIOS Y JUBILACIONES	0.00	7,337,152.59	0.00	9,568,345.87	0.00	16,905,498.46
GASTOS Y OTRAS PÉRDIDAS						
PARTICIPACIONES	0.00	7,337,152.59	0.00	9,568,345.87	0.00	16,905,498.46
APORTACIONES	0.00	5,748,794.59	0.00	4,331,751.87	0.00	10,080,546.46
GASTOS Y OTRAS PÉRDIDAS	0.00	1,588,358.00	0.00	5,236,594.00	0.00	6,824,952.00

[Handwritten signature]



MUNICIPIO DE COQUIMATLAN, COL.
Sistema Integral de Contabilidad Gubernamental
BALANZA DE COMPROBACION
DEL 1 DE FEBRERO AL 28 DE FEBRERO DE 2023

Descripción	Saldo Anterior		Movimientos		Saldo Actual	
	Debe	Haber	Debe	Haber	Debe	Haber
GASTOS DE FUNCIONAMIENTO						
SERVICIOS PERSONALES	6,399,352.83	0.00	5,726,091.39	18,447.06	12,106,997.16	0.00
REMUNERACIONES AL PERSONAL DE CARÁCTER PERMANENTE	4,579,185.10	0.00	4,487,462.22	1,311.06	9,065,336.26	0.00
REMUNERACIONES ADICIONALES Y ESPECIALES	2,636,797.47	0.00	2,427,726.15	0.00	5,064,523.62	0.00
SEGURIDAD SOCIAL	301,699.56	0.00	319,590.78	1,311.06	619,979.28	0.00
OTRAS PRESTACIONES SOCIALES Y ECONOMICAS	270,307.11	0.00	431,633.91	0.00	701,941.02	0.00
PAGO DE ESTIMULOS A SERVIDORES PUBLICOS	1,200,612.08	0.00	1,138,742.50	0.00	2,339,354.58	0.00
MATERIALES Y SUMINISTROS	169,768.88	0.00	169,768.88	0.00	339,537.76	0.00
MATERIALES DE ADMINISTRACION, EMISION DE DOCUMENTOS Y ARTICULOS OFICIALES	390,139.16	0.00	321,338.52	2,476.00	709,001.68	0.00
MATERIALES Y ARTICULOS DE CONSTRUCCION Y DE REPARACION	49,106.75	0.00	31,838.01	2,476.00	78,468.76	0.00
PRODUCTOS QUIMICOS, FARMACEUTICOS Y DE LABORATORIO	6,985.42	0.00	4,281.21	0.00	11,266.63	0.00
COMBUSTIBLES, LUBRICANTES Y ADITIVOS	6,092.76	0.00	0.00	0.00	6,092.76	0.00
VESTUARIO, BLANCOS, PRENDAS DE PROTECCION Y ARTICULOS DEPORTIVOS	327,954.23	0.00	277,246.29	0.00	605,200.52	0.00
MATERIALES Y SUMINISTROS PARA SEGURIDAD	0.00	0.00	1,374.57	0.00	1,374.57	0.00
HERRAMIENTAS, REFACCIONES Y ACCESORIOS MENORES	0.00	0.00	6,272.66	0.00	6,272.66	0.00
SERVICIOS GENERALES						
SERVICIOS BÁSICOS	1,430,028.57	0.00	917,290.65	14,660.00	2,332,659.22	0.00
SERVICIOS DE ARRENDAMIENTO	39,402.10	0.00	406,198.10	0.00	445,600.20	0.00
SERVICIOS PROFESIONALES, CIENTÍFICOS Y TÉCNICOS Y OTROS SERVICIOS	10,000.00	0.00	11,850.20	0.00	21,850.20	0.00
SERVICIOS FINANCIEROS, BANCARIOS Y COMERCIALES	2,875.27	0.00	3,256.84	0.00	6,132.11	0.00
SERVICIOS DE INSTALACION, REPARACION, MANTENIMIENTO Y CONSERVACION	9,901.34	0.00	5,101.68	0.00	15,003.02	0.00
SERVICIOS OFICIALES	191,189.88	0.00	413,806.34	0.00	604,996.22	0.00
OTROS SERVICIOS GENERALES	1,176,659.98	0.00	68,412.55	14,660.00	1,230,412.53	0.00
TRANSFERENCIAS, ASIGNACIONES,	0.00	0.00	8,664.94	0.00	8,664.94	0.00
	1,347,328.57	0.00	1,302,233.38	7,000.00	2,642,561.95	0.00



MUNICIPIO DE COQUIMATLAN, COL.
Sistema Integral de Contabilidad Gubernamental
BALANZA DE COMPROBACION
DEL 1 DE FEBRERO AL 28 DE FEBRERO DE 2023

Descripción	Saldo Afinitario		Movimientos		Saldo Actual		Haber
	Debe	Haber	Debe	Haber	Debe	Haber	
SUBSIDIOS Y OTRAS AYUDAS							
TRANSFERENCIAS AL RESTO DEL SECTOR PUBLICO							
TRANSFERENCIAS A ENTIDADES FEDERATIVAS Y MUNICIPIOS	650,738.44	0.00	650,738.32	0.00	1,301,476.76	0.00	0.00
AYUDAS SOCIALES							
AYUDAS SOCIALES A PERSONAS	22,100.00	0.00	29,100.00	7,000.00	44,200.00	0.00	0.00
AYUDAS SOCIALES A INSTITUCIONES	4,500.00	0.00	11,500.00	7,000.00	9,000.00	0.00	0.00
PENSIONES Y JUBILACIONES							
JUBILACIONES	17,600.00	0.00	17,600.00	0.00	35,200.00	0.00	0.00
INTERESES, COMISIONES Y OTROS GASTOS DE LA DEUDA PÚBLICA	674,490.13	0.00	622,395.06	0.00	1,296,885.19	0.00	0.00
INTERESES DE LA DEUDA PUBLICA INTERNA							
INTERESES DE LA DEUDA PÚBLICA INTERNA	56,053.18	0.00	61,374.97	0.00	117,428.15	0.00	0.00
	56,053.18	0.00	61,374.97	0.00	117,428.15	0.00	0.00
CUENTAS DE CIERRE CONTABLE							
CUENTAS DE ORDEN CONTABLES							
CUENTAS DE ORDEN PRESUPUESTARIAS							
LEY DE INGRESOS							
LEY DE INGRESOS ESTIMADA	0.00	0.00	22,687,967.38	22,687,967.38	0.00	0.00	0.00
IMPUESTOS	146,752,193.22	0.00	0.00	0.00	146,752,193.22	0.00	0.00
DERECHOS	7,092,028.41	0.00	0.00	0.00	7,092,028.41	0.00	0.00
PRODUCTOS DE TIPO CORRIENTE	6,513,690.51	0.00	0.00	0.00	6,513,690.51	0.00	0.00
APROVECHAMIENTOS DE TIPO CORRIENTE	101,671.76	0.00	0.00	0.00	101,671.76	0.00	0.00
PARTICIPACIONES Y APORTACIONES,	154,704.54	0.00	0.00	0.00	154,704.54	0.00	0.00
LEY DE INGRESOS POR EJECUTAR							
IMPUESTOS	132,890,098.00	0.00	0.00	0.00	132,890,098.00	0.00	0.00
DERECHOS	0.00	134,620,980.11	11,343,983.69	0.00	0.00	123,276,996.42	0.00
PRODUCTOS DE TIPO CORRIENTE	3,411,822.88	0.00	964,634.18	0.00	0.00	2,447,188.70	0.00
APROVECHAMIENTOS DE TIPO CORRIENTE	5,529,148.41	0.00	770,852.10	0.00	0.00	4,758,296.31	0.00
PARTICIPACIONES Y APORTACIONES,	97,230.49	0.00	7,279.39	0.00	0.00	89,951.10	0.00
MODIFICACIONES A LA LEY DE INGRESOS ESTIMADA							
PARTICIPACIONES Y APORTACIONES,	128,216.92	0.00	32,872.15	0.00	0.00	95,344.77	0.00
INGRESOS ESTIMADA	125,454,561.41	0.00	9,568,345.87	0.00	0.00	115,886,215.54	0.00
PARTICIPACIONES Y APORTACIONES,	98,384.00	0.00	0.00	0.00	0.00	98,384.00	0.00
LEY DE INGRESOS DEVENGADA							
IMPUESTOS	0.00	0.00	11,343,983.69	11,343,983.69	0.00	0.00	0.00
	0.00	0.00	964,634.18	964,634.18	0.00	0.00	0.00

[Handwritten Signature]

SECRETARÍA



MUNICIPIO DE COQUIMATLÁN, COL.
Sistema Integral de Contabilidad Gubernamental
BALANZA DE COMPROBACION
DEL 1 DE FEBRERO AL 28 DE FEBRERO DE 2023

Descripción	Saldo Anterior		Movimientos		Saldo Actual	
	Debe	Haber	Debe	Haber	Debe	Haber
DERECHOS	0.00	0.00	770,852.10	770,852.10	0.00	0.00
PRODUCTOS DE TIPO CORRIENTE	0.00	0.00	7,279.39	7,279.39	0.00	0.00
APROVECHAMIENTOS DE TIPO CORRIENTE	0.00	0.00	32,872.15	32,872.15	0.00	0.00
PARTICIPACIONES Y APORTACIONES.	0.00	0.00	9,568,345.87	9,568,345.87	0.00	0.00
LEY DE INGRESOS RECAUDADA	0.00	12,032,829.11	0.00	11,343,983.69	0.00	23,376,812.80
IMPUESTOS	0.00	3,660,205.53	0.00	964,634.18	0.00	4,644,839.71
DERECHOS	0.00	984,542.10	0.00	770,852.10	0.00	1,755,394.20
PRODUCTOS DE TIPO CORRIENTE	0.00	4,441.27	0.00	7,279.39	0.00	11,720.66
APROVECHAMIENTOS DE TIPO CORRIENTE	0.00	26,487.62	0.00	32,872.15	0.00	59,359.77
PARTICIPACIONES Y APORTACIONES.	0.00	7,337,152.59	0.00	9,568,345.87	0.00	16,905,498.46
PRESUPUESTO DE EGRESOS	0.00	0.00	37,406,621.01	37,406,621.01	0.00	0.00
PRESUPUESTO DE EGRESOS APROBADO	0.00	146,752,193.22	0.00	0.00	0.00	146,752,193.22
SERVICIOS PERSONALES	0.00	73,631,850.85	0.00	0.00	0.00	73,631,850.85
MATERIALES Y SUMINISTROS	0.00	5,323,926.21	0.00	0.00	0.00	5,323,926.21
SERVICIOS GENERALES	0.00	11,689,223.14	0.00	0.00	0.00	11,689,223.14
TRANSFERENCIAS, ASIGNACIONES, SUBSIDIOS Y OTRAS AYUDAS	0.00	18,265,124.62	0.00	0.00	0.00	18,265,124.62
BIENES MUEBLES, INMUEBLES E INTANGIBLES	0.00	52,000.00	0.00	0.00	0.00	52,000.00
INVERSION PUBLICA.	0.00	36,482,357.00	0.00	0.00	0.00	36,482,357.00
DEUDA PUBLICA	0.00	1,307,711.40	0.00	0.00	0.00	1,307,711.40
PRESUPUESTO DE EGRESOS POR EJERCER	138,783,109.73	0.00	4,622,516.06	11,755,257.06	131,650,368.73	0.00
SERVICIOS PERSONALES	69,052,665.75	0.00	3,715,805.68	8,201,956.84	64,566,514.59	0.00
MATERIALES Y SUMINISTROS	4,353,347.02	0.00	36,920.09	384,030.53	4,006,236.58	0.00
SERVICIOS GENERALES	10,753,417.26	0.00	368,675.31	1,243,058.04	9,879,034.53	0.00
TRANSFERENCIAS, ASIGNACIONES, SUBSIDIOS Y OTRAS AYUDAS	16,905,629.39	0.00	440,940.76	1,736,174.14	15,610,396.01	0.00
BIENES MUEBLES, INMUEBLES E INTANGIBLES	52,000.00	0.00	7,500.00	7,500.00	52,000.00	0.00
INVERSION PUBLICA	36,482,357.00	0.00	0.00	0.00	36,482,357.00	0.00
DEUDA PUBLICA	1,183,693.31	0.00	52,674.22	182,537.51	1,053,830.02	0.00
MODIFICACIONES AL PRESUPUESTO DE EGRESOS APROBADO	98,384.00	0.00	4,594,593.00	4,594,593.00	98,384.00	0.00
SERVICIOS PERSONALES	0.00	0.00	3,714,494.62	3,714,494.62	0.00	0.00
MATERIALES Y SUMINISTROS	580,440.03	0.00	60,216.01	31,968.09	608,687.95	0.00
SERVICIOS GENERALES	0.00	0.00	325,767.39	354,015.31	0.00	0.00
TRANSFERENCIAS, ASIGNACIONES,	12,166.66	0.00	433,940.76	433,940.76	12,166.66	0.00

[Handwritten signature]

MUNICIPIO DE COQUIMATLÁN, COL.
Sistema Integral de Contabilidad Gubernamental
BALANZA DE COMPROBACION
DEL 1 DE FEBRERO AL 28 DE FEBRERO DE 2023

Descripción	Saldo Anterior		Movimientos		Saldo Actual	
	Debe	Haber	Debe	Haber	Debe	Haber
SUBSIDIOS Y OTRAS AYUDAS	0.00	0.00	7,500.00	7,500.00	0.00	0.00
BIENES MUEBLES, INMUEBLES E INTANGIBLES	0.00	0.00	52,674.22	52,674.22	0.00	0.00
DEUDA PUBLICA	0.00	0.00	7,186,111.12	7,186,111.12	0.00	0.00
PRESUPUESTO DE EGRESOS COMPROMETIDO						
SERVICIOS PERSONALES	0.00	0.00	4,488,773.28	4,488,773.28	0.00	0.00
MATERIALES Y SUMINISTROS	0.00	0.00	326,290.52	326,290.52	0.00	0.00
SERVICIOS GENERALES	0.00	0.00	931,950.65	931,950.65	0.00	0.00
TRANSFERENCIAS, ASIGNACIONES, SUBSIDIOS Y OTRAS AYUDAS	0.00	0.00	1,309,233.38	1,309,233.38	0.00	0.00
DEUDA PUBLICA	0.00	0.00	129,863.29	129,863.29	0.00	0.00
PRESUPUESTO DE EGRESOS DEVENGADO						
SERVICIOS PERSONALES	0.00	0.00	7,216,974.12	7,073,943.01	143,031.11	0.00
MATERIALES Y SUMINISTROS	0.00	0.00	4,488,773.28	4,488,773.28	0.00	0.00
SERVICIOS GENERALES	0.00	0.00	321,338.52	219,914.01	101,424.51	0.00
TRANSFERENCIAS, ASIGNACIONES, SUBSIDIOS Y OTRAS AYUDAS	0.00	0.00	970,265.65	928,659.05	41,606.60	0.00
DEUDA PUBLICA	0.00	0.00	1,306,733.38	1,306,733.38	0.00	0.00
PRESUPUESTO DE EGRESOS EJERCIDO						
SERVICIOS PERSONALES	814,327.42	0.00	129,863.29	129,863.29	0.00	0.00
MATERIALES Y SUMINISTROS	499,733.58	0.00	7,059,852.55	6,785,360.22	1,088,819.75	0.00
SERVICIOS GENERALES	96,713.84	0.00	4,487,462.22	4,336,829.68	650,366.12	0.00
TRANSFERENCIAS, ASIGNACIONES, SUBSIDIOS Y OTRAS AYUDAS	217,880.00	0.00	219,914.61	314,151.85	2,476.60	0.00
DEUDA PUBLICA	0.00	0.00	918,379.05	974,018.05	162,241.00	0.00
PRESUPUESTO DE EGRESOS PAGADO						
SERVICIOS PERSONALES	7,056,372.07	0.00	129,863.29	129,863.29	0.00	0.00
MATERIALES Y SUMINISTROS	4,079,451.52	0.00	6,726,574.16	11,356.60	13,771,589.63	0.00
SERVICIOS GENERALES	293,425.32	0.00	4,335,518.62	0.00	8,414,970.14	0.00
TRANSFERENCIAS, ASIGNACIONES, SUBSIDIOS Y OTRAS AYUDAS	1,212,148.57	0.00	314,151.85	2,476.60	605,100.57	0.00
DEUDA PUBLICA	1,347,328.57	0.00	921,043.05	4,380.00	2,128,811.62	0.00
CUENTAS DE CIERRE PRESUPUESTARIO						
DEUDA PUBLICA	124,018.09	0.00	1,025,997.35	4,500.00	2,368,825.92	0.00
			129,863.29	0.00	253,881.38	0.00




H. AYUNTAMIENTO CONSTITUCIONAL DE COQUIMATLAN, CO.
2021-2024

MUNICIPIO DE COQUIMATLAN, COL.
Sistema Integral de Contabilidad Gubernamental
ESTADO ANALITICO DE INGRESOS
DEL 1 DE FEBRERO AL 28 DE FEBRERO DE 2023

Análisis por: Clasificación por Rubro de Ingresos

Clave Presupuestaria: Descripción	Rubro-Tipo-Clase-Concepto	Est. Feb-Feb	Prm: Feb-Feb	Dev: Feb-Feb	Rec: Feb-Feb	PrR: Feb-Feb
01 IMPUESTOS		812,166.36	812,166.36	964,634.18	964,634.18	-152,467.82
01 IMPUESTOS SOBRE LOS INGRESOS		2,500.00	2,500.00	0.00	0.00	2,500.00
01 IMPUESTO SOBRE ESPECTÁCULOS Y OTRAS DIVERSIONES PUBLICAS		2,500.00	2,500.00	0.00	0.00	2,500.00
01 BOX Y LUCHA LIBRE		2,500.00	2,500.00	0.00	0.00	2,500.00
02 IMPUESTOS SOBRE EL PATRIMONIO		689,326.63	689,326.63	833,773.39	833,773.39	-144,446.76
01 IMPUESTO PREDIAL URBANO EDIFICADO		689,326.63	689,326.63	833,773.39	833,773.39	-144,446.76
02 IMPUESTO PREDIAL URBANO NO EDIFICADO		611,536.29	611,536.29	617,965.70	617,965.70	-6,429.41
03 IMPUESTO PREDIAL RÚSTICO		107,172.06	107,172.06	90,234.25	90,234.25	16,937.81
04 IMPUESTO PREDIAL PARCELAS		131,606.30	131,606.30	183,142.24	183,142.24	-51,535.94
05 IMPUESTO PREDIAL CEMENTERIOS		30,443.32	30,443.32	37,384.14	37,384.14	-6,940.82
06 DESCUENTOS Y BONIFICACIONES POR PRONTO PAGO		49,331.00	49,331.00	60,826.34	60,826.34	-11,495.34
08 DESCUENTOS Y BONIFICACIONES DISCAPACITADOS Y TERCERA EDAD		-164,870.34	-164,870.34	-67,489.01	-67,489.01	-97,381.33
03 IMPUESTOS SOBRE LA PRODUCCIÓN, EL CONSUMO Y LAS TRANSACCIONES		-75,892.00	-75,892.00	-88,290.27	-88,290.27	12,398.27
01 IMPUESTO SOBRE TRANSMISIONES PATRIMONIALES		22,510.00	22,510.00	59,470.87	59,470.87	-36,960.87
07 ACCESORIOS DE IMPUESTOS		22,510.00	22,510.00	59,470.87	59,470.87	-36,960.87
01 ACCESORIOS DE IMPUESTO PREDIAL		97,829.73	97,829.73	71,389.92	71,389.92	26,439.81
01 GASTOS DE EJECUCIÓN		97,829.73	97,829.73	71,389.92	71,389.92	26,439.81
03 RECARGOS		2,250.00	2,250.00	1,542.84	1,542.84	707.16
05 HONORARIOS DE NOTIFICACIÓN		96,796.67	96,796.67	69,762.59	69,762.59	27,034.08
06 DESCUENTOS EN RECARGOS		0.00	0.00	84.49	84.49	-84.49
04 DERECHOS		-1,216.94	-1,216.94	0.00	0.00	-1,216.94
01 DERECHOS POR EL USO, GOCE, APROVECHAMIENTO O EXPLOTACIÓN DE BIENES DE DOMINIO PÚBLICO		1,097,949.71	1,097,949.71	770,852.10	770,852.10	327,097.61
01 USO DE VÍAS Y ÁREAS PÚBLICAS		5,869.42	5,869.42	27,485.31	27,485.31	-21,615.89
04 ESTACIONAMIENTO PÚBLICO DE PROPIEDAD MUNICIPAL		2,020.62	2,020.62	1,400.49	1,400.49	620.13
06 USO PARA PUESTOS FIJOS, SEMIFIJOS, AMBULANTES Y TIANGUIS		3,848.80	3,848.80	23,221.60	23,221.60	-19,372.80
08 OTROS NO ESPECIFICADOS		0.00	0.00	2,863.22	2,863.22	-2,863.22
03 DERECHOS POR PRESTACIÓN DE SERVICIOS		312,700.11	312,700.11	334,995.32	334,995.32	-22,295.21
02 ALUMBRADO PÚBLICO		221,871.26	221,871.26	268,705.44	268,705.44	-46,834.18
01 RECAUDACIÓN CFE		173,258.28	173,258.28	213,422.07	213,422.07	-40,163.79
02 RECAUDACIÓN TESORERÍA		48,612.98	48,612.98	55,283.37	55,283.37	-6,670.39
04 CEMENTERIOS		25,185.58	25,185.58	8,299.20	8,299.20	16,886.38
05 RASTRO		65,643.27	65,643.27	57,990.68	57,990.68	7,652.59
04 OTROS DERECHOS		779,236.24	779,236.24	408,262.53	408,262.53	370,973.71
01 LICENCIAS, PERMISOS, AUTORIZACIONES Y REFRENDOS		6,269.96	6,269.96	31,812.44	31,812.44	-25,542.48
01 PERMISOS DE CONSTRUCCIÓN		631.53	631.53	1,072.67	1,072.67	-441.14

[Handwritten signature]



MUNICIPIO DE COQUIMATLAN, COL.
Sistema Integral de Contabilidad Gubernamental
ESTADO ANALITICO DE INGRESOS
DEL 1 DE FEBRERO AL 28 DE FEBRERO DE 2023

Análisis por: Clasificación por Rubro de Ingresos

Clave Presupuestaria	Descripción	Est. Feb-Feb.	PmF. Feb-Feb.	Dev. Feb-Feb.	Rec. Feb-Feb.	PFR	Feb-Feb.
02	PERMISOS DE REMODELACIÓN	435.23	435.23	0.00	0.00		435.23
06	PERMISO PARA BARDEOS	0.00	0.00	93.37	93.37		-93.37
08	ELABORACIÓN DE PLANOS PARA CONSTRUCCIÓN	0.00	0.00	3,754.91	3,754.91		-3,754.91
09	OTROS PERMISOS DE CONTRUCCÓN	0.00	0.00	1,037.70	1,037.70		-1,037.70
10	ALINEAMIENTOS	228.62	228.62	2,525.50	2,525.50		-2,296.88
11	DESIGNACIÓN DE NÚMERO OFICIAL	317.53	317.53	2,067.28	2,067.28		-1,749.75
13	DICTAMEN DE VOCACIÓN DE SUELO	0.00	0.00	6,769.40	6,769.40		-6,769.40
15	LICENCIA PARA ROMPER PAVIMENTOS, BANQUETAS O MACHUELOS.	2,540.21	2,540.21	414.96	414.96		2,125.25
17	PERMISO PARA SUBDIVISIÓN O FUSIÓN DE LOTES	0.00	0.00	1,607.14	1,607.14		-1,607.14
25	INSCRIPCIÓN O REFRENDO COMO PERITO DE OBRA.	2,116.84	2,116.84	7,987.98	7,987.98		-5,871.14
27	INSCRIPCIÓN O REG. DE TITULOS, DOCUMENTOS PUBLICOS	0.00	0.00	4,481.53	4,481.53		-4,481.53
02	ANUNCIOS Y PUBLICIDAD	2,000.00	2,000.00	1,037.40	1,037.40		962.60
01	PUBLICIDAD PERMANENTE	1,500.00	1,500.00	1,037.40	1,037.40		462.60
02	PUBLICIDAD TRANSITORIA	500.00	500.00	0.00	0.00		500.00
03	BEBIDAS ALCOHOLICAS	675,169.58	675,169.58	276,185.50	276,185.50		398,984.08
01	EXPEDICIÓN DE LICENCIAS PARA FUNCIONAMIENTO DE ESTABLECIMIENTO	23,669.55	23,669.55	33,915.75	33,915.75		-10,246.20
02	REFRENDO DE ANUAL DE LICENCIA	178,276.49	178,276.49	223,337.20	223,337.20		-45,060.71
04	CAMBIO DE PROPIETARIO	500.00	500.00	0.00	0.00		500.00
05	HORAS EXTRAS	469,550.00	469,550.00	5,238.87	5,238.87		464,311.13
06	PERMISO PARA REALIZACIÓN DE EVENTOS ESPECIALES	673.54	673.54	2,386.02	2,386.02		-1,712.48
07	PERMISO PARA FUNCIONAMIENTO TEMPORAL	2,500.00	2,500.00	11,307.66	11,307.66		-8,807.66
05	REGISTROS, CERTIFICACIONES Y LEGALIZACIONES	44,698.00	44,698.00	43,736.80	43,736.80		961.20
01	EN OFICINAS	34,298.00	34,298.00	29,877.12	29,877.12		4,420.88
02	A DOMICILIO	1,200.00	1,200.00	8,714.16	8,714.16		-7,514.16
03	DIVORCIOS	9,200.00	9,200.00	5,145.52	5,145.52		4,054.48
06	CATASTRO	23,248.00	23,248.00	28,626.41	28,626.41		-5,378.41
02	INFORMES Y CERTIFICACIONES DE CATASTRO	6,235.00	6,235.00	11,681.00	11,681.00		-5,446.00
03	AVALÚOS, ASIGNACION DE CLAVES Y MEDICIONES	14,642.00	14,642.00	16,478.57	16,478.57		-1,836.57
04	FUSIONES, SUBDIVISIONES, RELOTIFICACIONES, CESIONES Y REGISTROS	2,371.00	2,371.00	466.84	466.84		1,904.16
07	ECOLOGIA	1,700.00	1,700.00	1,585.35	1,585.35		114.65
01	DICTAMEN DE FACTIBILIDAD	1,500.00	1,500.00	1,585.35	1,585.35		-85.35
03	AUTORIZACIÓN PARA PODA O DERRIBO DE ÁRBOL	200.00	200.00	0.00	0.00		200.00
08	DIVERSAS CERTIFICACIONES	26,150.70	26,150.70	25,278.63	25,278.63		872.07
02	CERTIFICACIÓN DE RESIDENCIA	1,154.60	1,154.60	871.43	871.43		283.17
04	CONSTANCIAS	900.00	900.00	3,112.20	3,112.20		-2,212.20
05	REGISTRO DEL RIESGO DE SINIESTRALIDAD	24,096.10	24,096.10	21,295.00	21,295.00		2,801.10

[Handwritten signature]

SECRETARÍA DE INGRESOS

Análisis por: Clasificación por Rubro

MUNICIPIO DE COQUIMATLAN, COL.
 Sistema Integral de Contabilidad Gubernamental
 ESTADO ANALITICO DE INGRESOS
 DEL 1 DE FEBRERO AL 28 DE FEBRERO DE 2023

Clave Presupuestaria	Descripción	Est. Feb-Feb	PMI Feb-Feb	Dev. Feb-Feb	Rec. Feb-Feb	PRR Feb-Feb
Rubro	Tipo	Clase	Conc			
05	ACCESORIOS DE DERECHOS	143.94	143.94	108.94	108.94	35.00
01	MULTAS POR PAGO EXTEMPORANEO DE DERECHOS	143.94	143.94	108.94	108.94	35.00
05	PRODUCTOS	-1,365.79	-1,365.79	7,279.39	7,279.39	-8,645.18
01	PRODUCTOS	-1,365.79	-1,365.79	7,279.39	7,279.39	-8,645.18
01	PRODUCTOS DERIVADOS DEL USO Y APROVECHAMIENTO DE BIENES NO SUJETOS A RÉGIMEN DE DOMINIO PÚBLICO	200.00	200.00	4,557.04	4,557.04	-4,357.04
03	FORMAS IMPRESAS	200.00	200.00	4,557.04	4,557.04	-4,357.04
03	OTROS PRODUCTOS QUE GENERAN INGRESOS CORRIENTES	-1,565.79	-1,565.79	2,722.35	2,722.35	-4,288.14
01	RENDIMIENTOS GENERADOS DE GASTO CORRIENTE	-1,733.88	-1,733.88	2,459.58	2,459.58	-4,193.46
02	RENDIMIENTOS GENERADOS DE FAIS	60.97	60.97	114.69	114.69	-53.72
03	RENDIMIENTOS GENERADOS DE FORTAMUN	107.12	107.12	148.08	148.08	-40.96
06	APROVECHAMIENTOS	3,724.26	3,724.26	32,872.15	32,872.15	-29,147.89
01	APROVECHAMIENTOS	3,724.26	3,724.26	32,872.15	32,872.15	-29,147.89
02	MULTAS	3,724.26	3,724.26	20,799.87	20,799.87	-17,075.61
01	MULTAS POR FALTAS A LA REGLAMENTACIÓN MUNICIPAL	10,224.26	10,224.26	38,487.54	38,487.54	-28,263.28
04	DESCUENTO DE MULTAS	-6,500.00	-6,500.00	-17,687.67	-17,687.67	11,187.67
03	INDEMNIZACIONES	0.00	0.00	12,072.28	12,072.28	-12,072.28
08	PARTICIPACIONES, APORTACIONES, CONVENIOS, INCENTIVOS DERIVADOS DE LA COLABORACIÓN FISCAL Y FONDOS DISTINTOS DE APORTACIONES	11,682,214.08	11,674,015.42	9,568,345.87	9,568,345.87	2,105,669.55
01	PARTICIPACIONES	6,437,421.47	6,437,421.47	4,331,751.87	4,331,751.87	2,105,669.60
01	FONDO GENERAL DE PARTICIPACIONES	4,174,708.91	4,174,708.91	4,078,965.81	4,078,965.81	95,743.10
02	FONDO DE FOMENTO MUNICIPAL	1,389,756.08	1,389,756.08	0.00	0.00	1,389,756.08
04	ISAN	79,783.25	79,783.25	115,013.38	115,013.38	-35,230.13
05	IEPS	140,929.25	140,929.25	136,536.91	136,536.91	4,392.34
06	FONDO DE FISCALIZACIÓN	214,823.41	214,823.41	0.00	0.00	214,823.41
07	IEPS GASOLINA Y DIESEL	115,869.75	115,869.75	0.00	0.00	115,869.75
09	PARTICIPACION ARTICULO 3-8 LEY DE COORDINACION FISCAL FEDERAL	316,548.16	316,548.16	1,235.77	1,235.77	315,312.39
10	ISR ENAJENACION DE BIENES INMUEBLES	5,002.66	5,002.66	0.00	0.00	5,002.66
02	APORTACIONES	5,244,792.61	5,236,593.95	5,236,594.00	5,236,594.00	-0.05
01	FONDO DE APORTACIÓN PARA LA INFRAESTRUCTURA SOCIAL	3,648,235.70	3,648,235.70	3,648,236.00	3,648,236.00	-0.30
01	FAIS DEL EJERCICIO	3,648,235.70	3,648,235.70	3,648,236.00	3,648,236.00	-0.30
02	FONDO DE APORTACIÓN PARA EL FORTALECIMIENTO DE LOS MUNICIPIOS	1,596,556.91	1,588,358.25	1,588,358.00	1,588,358.00	0.25
01	FORTAMUN DEL EJERCICIO	1,596,556.91	1,588,358.25	1,588,358.00	1,588,358.00	0.25
TOTAL:		13,594,688.62	13,586,489.96	11,343,983.69	11,343,983.69	2,242,506.27

SECRETARÍA



MUNICIPIO DE COQUIMATLAN, COL.
Sistema Integral de Contabilidad Gubernamental
ANALITICO DEL EJERCICIO DEL PRESUPUESTO DE EGRESOS


DEL 1 DE FEBRERO AL 28 DE FEBRERO DE 2023

Análisis por:	Objeto del Gasto	Apr- Feb-Fe	May- Feb-Fe	Jun- Feb-Fe	Dic- Feb-Fe	Dev- Feb-Fe	Eje- Feb-Fe	Pag- Feb-Fe	SEIje- Feb-Fe
Clave Presupuestaria	Descripción	Apr- Feb-Fe	May- Feb-Fe	Jun- Feb-Fe	Dic- Feb-Fe	Dev- Feb-Fe	Eje- Feb-Fe	Pag- Feb-Fe	SEIje- Feb-Fe
Cap-Compro-Resp									
01 SERVICIOS PERSONALES		5,401,702.26	4,484,840.10	4,486,151.16	-1,311.06	4,486,151.16	4,486,151.16	4,335,518.62	-1,311.06
01 01	REMUNERACIONES AL PERSONAL DE CARACTER PERMANENTE	2,707,917.51	2,427,726.15	2,427,726.15	0.00	2,427,726.15	2,427,726.15	2,427,726.15	0.00
01 01 02	HABERES	99,616.66	0.00	0.00	0.00	0.00	0.00	0.00	0.00
01 01 03	SUELDOS BASE AL PERSONAL PERMANENTE	2,608,300.85	2,427,726.15	2,427,726.15	0.00	2,427,726.15	2,427,726.15	2,427,726.15	0.00
01 01 03 01	SUELDO	1,988,827.64	1,877,551.97	1,877,551.97	0.00	1,877,551.97	1,877,551.97	1,877,551.97	0.00
01 01 03 02	SOBRE SUELDO	447,828.94	384,423.98	384,423.98	0.00	384,423.98	384,423.98	384,423.98	0.00
01 01 03 03	QUINQUENIOS	171,644.27	165,750.20	165,750.20	0.00	165,750.20	165,750.20	165,750.20	0.00
01 03	REMUNERACIONES ADICIONALES Y ESPECIALES	325,964.58	316,968.66	318,279.72	-1,311.06	318,279.72	318,279.72	318,279.72	-1,311.06
01 03 01	PRIMAS POR AÑOS DE SERVICIOS EFECTIVOS PRESTADOS	0.00	0.00	0.00	0.00	0.00	0.00	0.00	0.00
01 03 02	PRIMAS DE VACACIONES, DOMINICAL Y GRATIFICACIÓN DE FIN DE AÑO	8,000.00	40,427.18	41,738.24	-1,311.06	41,738.24	41,738.24	41,738.24	-1,311.06
01 03 02 01	PRIMA VACACIONAL	0.00	10,000.00	10,000.00	0.00	10,000.00	10,000.00	10,000.00	0.00
01 03 02 03	PRIMA DE RIESGO	8,000.00	8,000.00	8,000.00	0.00	8,000.00	8,000.00	8,000.00	0.00
01 03 02 05	AGUINALDO	0.00	22,427.18	23,738.24	-1,311.06	23,738.24	23,738.24	23,738.24	-1,311.06
01 03 02 06	CANASTA NAVIDEÑA	0.00	0.00	0.00	0.00	0.00	0.00	0.00	0.00
01 03 02 07	CUESTA ENERO	0.00	0.00	0.00	0.00	0.00	0.00	0.00	0.00
01 03 02 09	AYUDA FIN DE AÑO	0.00	0.00	0.00	0.00	0.00	0.00	0.00	0.00
01 03 02 10	BONO DIA DEL POLICIA'	0.00	0.00	0.00	0.00	0.00	0.00	0.00	0.00
01 03 04	COMPENSACIONES	317,964.58	276,541.48	276,541.48	0.00	276,541.48	276,541.48	276,541.48	0.00
01 03 04 01	COMPENSACIONES	317,964.58	276,541.48	276,541.48	0.00	276,541.48	276,541.48	276,541.48	0.00
01 03 04 02	ESTÍMULOS ESPECIALES	0.00	0.00	0.00	0.00	0.00	0.00	0.00	0.00
01 04	SEGURIDAD SOCIAL	409,224.59	431,633.91	431,633.91	0.00	431,633.91	431,633.91	431,633.91	0.00
01 04 01	APORTACIONES DE SEGURIDAD SOCIAL	409,224.59	431,633.91	431,633.91	0.00	431,633.91	431,633.91	431,633.91	0.00
01 04 01 01	CUOTAS AL IMSS	360,053.37	391,856.65	391,856.65	0.00	391,856.65	391,856.65	391,856.65	0.00
01 04 01 02	PREVISIÓN SOCIAL MÚLTIPLE	49,171.22	39,777.26	39,777.26	0.00	39,777.26	39,777.26	39,777.26	0.00
01 05	OTRAS PRESTACIONES SOCIALES Y ECONOMICAS	1,788,826.70	1,138,742.50	1,138,742.50	0.00	1,138,742.50	1,138,742.50	1,149,436.76	0.00
01 05 01	CUOTAS PARA EL FONDO DE AHORRO Y FONDO DE TRABAJO	802,258.61	651,366.89	651,366.89	0.00	651,366.89	651,366.89	662,061.15	0.00
01 05 01 01	FONDO DE AHORRO	52,181.76	45,028.52	45,028.52	0.00	45,028.52	45,028.52	45,028.52	0.00
01 05 01 02	FONDO DE PENSIONES	700,076.85	483,587.96	483,587.96	0.00	483,587.96	483,587.96	494,282.22	0.00
01 05 01 03	LAUDOS	50,000.00	122,750.41	122,750.41	0.00	122,750.41	122,750.41	122,750.41	0.00
01 05 04	PRESTACIONES CONTRACTUALES	986,568.09	487,375.61	487,375.61	0.00	487,375.61	487,375.61	487,375.61	0.00
01 05 04 03	APOYO PARA ADQUISICIÓN DE LENTES	0.00	675.05	675.05	0.00	675.05	675.05	675.05	0.00
01 05 04 09	AYUDA DE TRANSPORTE	89,892.01	72,799.68	72,799.68	0.00	72,799.68	72,799.68	72,799.68	0.00
01 05 04 10	AYUDA PARA RENTA	75,202.92	60,836.20	60,836.20	0.00	60,836.20	60,836.20	60,836.20	0.00

[Firma]

MUNICIPIO DE COQUIMATLAN, COL.
 Sistema Integral de Contabilidad Gubernamental
 ESTADO ANALITICO DEL EJERCICIO DEL PRESUPUESTO DE EGRESOS

DEL 1 DE FEBRERO AL 28 DE FEBRERO DE 2023



H. AYUNTAMIENTO MUNICIPAL
 DE COQUIMATLAN
 2021-2024
 Clave Presupuestaria: Descentralizado
 Cap-Cont-PGest-Peso

Objeto del Gasto	Apr. Feb-Feb	PrM Feb-Feb	Comip. Feb-Feb	Dpc Feb-Feb	Dev. Feb-Feb	Pag. Feb-Feb	Seje. Feb-Feb
01 05 04 13 AYUDA PARA ÚTILES ESCOLARES	0.00	0.00	0.00	0.00	0.00	0.00	0.00
01 05 04 16 BECA MÉDICA ANUAL	0.00	0.00	0.00	0.00	0.00	0.00	0.00
01 05 04 17 BECAS	34,017.88	32,673.36	32,673.36	32,673.36	32,673.36	32,673.36	0.00
01 05 04 24 BONO DE ASISTENCIA PERFECTA	151,356.96	124,802.02	124,802.02	124,802.02	124,802.02	124,802.02	0.00
01 05 04 25 BONO DE CUMPLEAÑOS	4,200.00	4,200.00	4,200.00	4,200.00	4,200.00	4,200.00	0.00
01 05 04 29 BONO DE LA SECRETARÍA	0.00	0.00	0.00	0.00	0.00	0.00	0.00
01 05 04 31 BONO DEL BURÓCRATA	0.00	0.00	0.00	0.00	0.00	0.00	0.00
01 05 04 32 BONO DIA DE LA MADRE	0.00	0.00	0.00	0.00	0.00	0.00	0.00
01 05 04 34 BONO DIA DEL BIBLIOTECARIO	0.00	0.00	0.00	0.00	0.00	0.00	0.00
01 05 04 35 BONO DIA DEL PADRE	0.00	0.00	0.00	0.00	0.00	0.00	0.00
01 05 04 36 BONO ECONÓMICO PARA LA FERIA	0.00	0.00	0.00	0.00	0.00	0.00	0.00
01 05 04 39 BONO EXTRAORDINARIO ANUAL	0.00	0.00	0.00	0.00	0.00	0.00	0.00
01 05 04 40 BONO PARA CAPACITACIÓN	0.00	0.00	0.00	0.00	0.00	0.00	0.00
01 05 04 41 BONO PERSONAL DE CAMPO	0.00	0.00	0.00	0.00	0.00	0.00	0.00
01 05 04 42 BONO PRODUCTIVIDAD	367,087.30	0.00	0.00	0.00	0.00	0.00	0.00
01 05 04 44 BONO SINDICAL	0.00	0.00	0.00	0.00	0.00	0.00	0.00
01 05 04 45 BONO NAVIDEÑO	0.00	0.00	0.00	0.00	0.00	0.00	0.00
01 05 04 46 CANASTA BÁSICA	217,880.70	167,855.76	167,855.76	167,855.76	167,855.76	167,855.76	0.00
01 05 04 54 GUARDERÍA	914.74	1,372.12	1,372.12	1,372.12	1,372.12	1,372.12	0.00
01 05 04 58 BONO DE NIVELACION FAMILIAR	26,015.58	22,161.42	22,161.42	22,161.42	22,161.42	22,161.42	0.00
01 07 PAGO DE ESTIMULOS A SERVIDORES PUBLICOS	169,768.88	169,768.88	169,768.88	169,768.88	169,768.88	169,768.88	0.00
01 07 01 ESTÍMULOS	169,768.88	169,768.88	169,768.88	169,768.88	169,768.88	169,768.88	0.00
01 07 01 02 GASTOS DE REPRESENTACIÓN	169,768.88	169,768.88	169,768.88	169,768.88	169,768.88	169,768.88	0.00
02 MATERIALES Y SUMINISTROS	169,768.88	169,768.88	169,768.88	169,768.88	169,768.88	169,768.88	0.00
02 01 MATERIALES DE ADMINISTRACION, EMISION DE DOCUMENTOS Y ARTICULOS OFICIALES	443,088.72	318,862.52	318,862.52	318,862.52	318,862.52	318,862.52	0.00
02 01 01 MATERIALES, ÚTILES Y EQUIPOS MENORES DE OFICINA	49,320.87	29,362.01	29,362.01	29,362.01	29,362.01	29,362.01	0.00
02 01 01 01 MATERIAL Y ÚTILES DE OFICINA	49,320.87	29,362.01	29,362.01	29,362.01	29,362.01	29,362.01	0.00
02 01 01 01 MATERIAL Y ÚTILES DE OFICINA	29,974.33	12,781.55	12,781.55	12,781.55	12,781.55	12,781.55	0.00
02 01 01 02 MATERIAL DE LIMPIEZA	5,208.33	9,471.76	9,471.76	9,471.76	9,471.76	9,471.76	0.00
02 01 01 03 MATERIAL DE IMPRESIÓN Y REPRODUCCIÓN	2,500.00	413.50	413.50	413.50	413.50	413.50	0.00
02 01 01 04 MATERIAL Y ÚTILES DE IMPRESIÓN	11,638.21	6,695.20	6,695.20	6,695.20	6,695.20	6,695.20	0.00
02 04 MATERIALES Y ARTICULOS DE CONSTRUCCION Y DE REPARACION	4,464.48	4,281.21	4,281.21	4,281.21	4,281.21	4,281.21	0.00
02 04 06 MATERIAL ELÉCTRICO Y ELECTRÓNICO	4,464.48	4,281.21	4,281.21	4,281.21	4,281.21	4,281.21	0.00
02 04 06 01 MATERIAL ELÉCTRICO Y ELECTRÓNICO PARA OFICINAS ADMINISTRATIVAS	1,547.82	169.15	169.15	169.15	169.15	169.15	0.00

[Handwritten signature]

[Handwritten signature]

[Handwritten signature]



MUNICIPIO DE COQUIMATLAN, COL.
Sistema Integral de Contabilidad Gubernamental
ESTADO ANALITICO DEL EJERCICIO DEL PRESUPUESTO DE EGRESOS

DEL 1 DE FEBRERO AL 28 DE FEBRERO DE 2023

Objeto del Gasto	Apr. Feb-Feb	Pm. Feb-Feb	Comp. Feb-Feb	Dpc. Feb-Feb	Dev. Feb-Feb	Eje Feb-Feb	Pag. Feb-Feb	SEje. Feb-Feb
02 04 06 02 MATERIAL ELÉCTRICO PARA EL SISTEMA DE ALUMBRADO PÚBLICO	2,916.66	4,112.06	4,112.06	0.00	4,112.06	4,112.06	4,112.06	0.00
02 04 09 OTROS MATERIALES Y ARTÍCULOS DE CONSTRUCCIÓN Y REPARACIÓN	0.00	0.00	0.00	0.00	0.00	0.00	0.00	0.00
02 04 09 01 OTROS MATERIALES Y ARTÍCULOS DE CONSTRUCCIÓN Y REPARACIÓN	0.00	0.00	0.00	0.00	0.00	0.00	0.00	0.00
02 05 PRODUCTOS QUÍMICOS, FARMACÉUTICOS Y DE LABORATORIO	2,625.00	0.00	0.00	0.00	0.00	0.00	6,092.76	0.00
02 05 02 FERTILIZANTES, PESTICIDAS Y OTROS AGROQUÍMICOS	0.00	0.00	0.00	0.00	0.00	0.00	0.00	0.00
02 05 02 01 HIERBICIDAS Y PLAGUICIDAS.	0.00	0.00	0.00	0.00	0.00	0.00	0.00	0.00
02 05 03 MEDICINAS Y PRODUCTOS FARMACÉUTICOS	2,625.00	0.00	0.00	0.00	0.00	0.00	6,092.76	0.00
02 05 03 01 MEDICINAS Y PRODUCTOS FARMACÉUTICOS DE APLICACIÓN HUMANA Y ANIMAL.	2,625.00	0.00	0.00	0.00	0.00	0.00	6,092.76	0.00
02 06 COMBUSTIBLES, LUBRICANTES Y ADITIVOS	367,000.00	277,246.29	277,246.29	0.00	277,246.29	182,955.88	264,777.20	0.00
02 06 01 COMBUSTIBLES, LUBRICANTES Y ADITIVOS	367,000.00	277,246.29	277,246.29	0.00	277,246.29	182,955.88	264,777.20	0.00
02 06 01 01 GASOLINA	367,000.00	277,246.29	277,246.29	0.00	277,246.29	182,955.88	264,777.20	0.00
02 07 VESTUARIO, BLANCOS, PRENDAS DE PROTECCIÓN Y ARTÍCULOS DEPORTIVOS	3,940.01	1,374.57	1,374.57	0.00	1,374.57	1,374.57	1,374.57	0.00
02 07 01 VESTUARIO Y UNIFORMES	0.00	0.00	0.00	0.00	0.00	0.00	0.00	0.00
02 07 01 01 UNIFORMES	0.00	0.00	0.00	0.00	0.00	0.00	0.00	0.00
02 07 02 PRENDAS DE SEGURIDAD Y PROTECCIÓN PERSONAL	750.01	1,374.57	1,374.57	0.00	1,374.57	1,374.57	1,374.57	0.00
02 07 02 01 ROPA Y EQUIPO DE SEGURIDAD	750.01	1,374.57	1,374.57	0.00	1,374.57	1,374.57	1,374.57	0.00
02 07 03 ARTÍCULOS DEPORTIVOS	3,190.00	0.00	0.00	0.00	0.00	0.00	0.00	0.00
02 07 03 01 BALONES, REDES, TROFEOS, RAQUETAS Y GUANTES	0.00	0.00	0.00	0.00	0.00	0.00	0.00	0.00
02 07 03 02 OTROS ARTÍCULOS DEPORTIVOS	3,190.00	0.00	0.00	0.00	0.00	0.00	0.00	0.00
02 08 MATERIALES Y SUMINISTROS PARA SEGURIDAD PÚBLICA	12,868.36	6,272.66	6,272.66	0.00	6,272.66	6,272.66	6,272.66	0.00
02 08 02 MATERIALES DE SEGURIDAD PÚBLICA	12,868.36	6,272.66	6,272.66	0.00	6,272.66	6,272.66	6,272.66	0.00
02 08 02 01 MUNICIONES, ESPOLETAS, CARGAS, GRANADAS, CARTUCHOS Y BALAS.	600.00	5,800.00	5,800.00	0.00	5,800.00	5,800.00	5,800.00	0.00
02 08 02 02 OTROS MATERIALES DE SEGURIDAD PÚBLICA	12,268.36	472.66	472.66	0.00	472.66	472.66	472.66	0.00
02 09 HERRAMIENTAS, REFACCIONES Y ACCESORIOS MENORES	2,870.00	325.78	325.78	0.00	325.78	325.78	325.78	0.00
02 09 04 REFACCIONES Y ACCESORIOS MENORES DE EQUIPO DE CÓMPUTO Y TECNOLOGÍAS DE LA INFORMACIÓN	1,000.00	70.47	70.47	0.00	70.47	70.47	70.47	0.00



MUNICIPIO DE COQUIMATLAN, COL.
Sistema Integral de Contabilidad Gubernamental
ESTADO ANALITICO DEL EJERCICIO DEL PRESUPUESTO DE EGRESOS


DEL 1 DE FEBRERO AL 28 DE FEBRERO DE 2023

Objeto del Gasto	Apr: Feb-Feb	PMI: Feb-Feb	Comp: Feb-Feb	DpC: Feb-Feb	Dev: Feb-Feb	Eje: Feb-Feb	Pag: Feb-Feb	Seje: Feb-Feb
02 09 04 01 REPARACIONES Y ACCESORIOS MENORES PARA EQUIPOS DE COMPUTO	1,000.00	70.47	70.47	0.00	0.00	70.47	70.47	0.00
02 09 06 REFACCIONES Y ACCESORIOS MENORES DE EQUIPO DE TRANSPORTE	1,870.00	255.31	255.31	0.00	0.00	255.31	255.31	0.00
02 09 06 01 REPARACIONES Y ACCESORIOS MENORES DE EQUIPO DE TRANSPORTE	1,870.00	255.31	255.31	0.00	0.00	255.31	255.31	0.00
03 SERVICIOS GENERALES	849,987.34	902,632.97	902,630.65	2.32	902,630.65	861,024.05	916,663.05	2.32
03 01 SERVICIOS BÁSICOS	545,883.32	406,198.10	406,198.10	0.00	406,198.10	406,198.10	358,599.10	0.00
03 01 01 ENERGÍA ELÉCTRICA	438,249.99	366,795.00	366,795.00	0.00	366,795.00	366,795.00	319,196.00	0.00
03 01 01 01 ENERGÍA ELÉCTRICA DE OFICINAS ADMINISTRATIVAS	54,916.66	122,159.00	122,159.00	0.00	122,159.00	122,159.00	74,560.00	0.00
03 01 01 02 ENERGÍA ELÉCTRICA DE ALUMBRADO PÚBLICO	383,333.33	244,636.00	244,636.00	0.00	244,636.00	244,636.00	244,636.00	0.00
03 01 04 TELEFONÍA TRADICIONAL	19,300.00	16,511.00	16,511.00	0.00	16,511.00	16,511.00	16,511.00	0.00
03 01 04 01 SERVICIO TELEFÓNICO CONVENCIONAL	19,300.00	16,511.00	16,511.00	0.00	16,511.00	16,511.00	16,511.00	0.00
03 01 07 SERVICIOS DE ACCESO A INTERNET REDES Y PROCESAMIENTO DE INFORMACIÓN	83,333.33	22,892.10	22,892.10	0.00	22,892.10	22,892.10	22,892.10	0.00
03 01 07 05 MANEJO Y ADMINISTRACIÓN DE SERVIDORES	83,333.33	22,892.10	22,892.10	0.00	22,892.10	22,892.10	22,892.10	0.00
03 01 09 SERVICIOS INTEGRALES Y OTROS SERVICIOS	5,000.00	0.00	0.00	0.00	0.00	0.00	0.00	0.00
03 01 09 03 SERVICIOS DE RADIOCOMUNICACIÓN	5,000.00	0.00	0.00	0.00	0.00	0.00	0.00	0.00
03 02 SERVICIOS DE ARRENDAMIENTO	12,861.80	11,850.20	11,850.20	0.00	11,850.20	10,243.60	10,243.60	0.00
03 02 02 ARRENDAMIENTO DE EDIFICIOS	11,000.00	10,000.00	10,000.00	0.00	10,000.00	10,000.00	10,000.00	0.00
03 02 02 03 ARRENDAMIENTO DE EDIFICIOS PARA OFICINAS	11,000.00	10,000.00	10,000.00	0.00	10,000.00	10,000.00	10,000.00	0.00
03 02 09 OTROS ARRENDAMIENTOS	1,861.80	1,850.20	1,850.20	0.00	1,850.20	243.60	243.60	0.00
03 02 09 01 ARRENDAMIENTO DE MUEBLES PARA EVENTOS INCLUYE MANTELERIA, LOMAS Y CARPAS.	1,861.80	1,850.20	1,850.20	0.00	1,850.20	243.60	243.60	0.00
03 03 SERVICIOS PROFESIONALES, CIENTÍFICOS, TÉCNICOS Y OTROS SERVICIOS	3,541.66	3,256.84	3,256.84	0.00	3,256.84	3,256.84	3,256.84	0.00
03 03 01 SERVICIOS LEGALES, DE CONTABILIDAD, AUDITORÍA Y RELACIONADOS	3,541.66	3,256.84	3,256.84	0.00	3,256.84	3,256.84	3,256.84	0.00
03 03 01 02 SERVICIOS DE CONTABILIDAD, AUDITORIA Y ASESORIA CONTABLE Y FISCAL.	3,541.66	3,256.84	3,256.84	0.00	3,256.84	3,256.84	3,256.84	0.00
03 04 SERVICIOS FINANCIEROS, BANCARIOS Y COMERCIALES	3,200.00	5,104.00	5,101.68	2.32	5,101.68	5,101.68	5,101.68	2.32
03 04 01 SERVICIOS FINANCIEROS Y BANCARIOS	3,200.00	5,104.00	5,101.68	2.32	5,101.68	5,101.68	5,101.68	2.32
03 04 01 01 COMISIONES BANCARIAS	3,200.00	5,104.00	5,101.68	2.32	5,101.68	5,101.68	5,101.68	2.32

[Handwritten signatures and initials]



H. AYUNTAMIENTO DE COQUIMATLAN
SECRETARÍA DE ADMINISTRACIÓN Y FINANZAS
2024



MUNICIPIO DE COQUIMATLAN, COL.
Sistema Integral de Contabilidad Gubernamental
ESTADO ANALITICO DEL EJERCICIO DEL PRESUPUESTO DE EGRESOS

DEL 1 DE FEBRERO AL 28 DE FEBRERO DE 2023

Objeto del Gasto: PRIMAS DE SEGUROS CONTRA ROBOS, INCENDIOS Y DEMAS RIESGOS Y CONTINGENCIAS.

Clave Presupuestaria: Desglosada

Cap. Cont. P. G. F. P. E. S. P.

Apr. Feb-Feb	Prm. Feb-Feb	Comp. Feb-Feb	Dpc. Feb-Feb	Dev. Feb-Feb	Pag. Feb-Feb	SE/Ej. Feb-Feb
--------------	--------------	---------------	--------------	--------------	--------------	----------------

03 04 05	0.00	0.00	0.00	0.00	0.00	0.00
03 04 05 01	0.00	0.00	0.00	0.00	0.00	0.00
03 05	236,976.64	413,806.34	413,806.34	0.00	413,806.34	373,806.34
03 05 01	120,816.66	125,325.06	125,325.06	0.00	125,325.06	119,888.06
03 05 01 01	9,941.66	10,499.76	10,499.76	0.00	10,499.76	10,499.76
03 05 01 03	110,875.00	114,825.30	114,825.30	0.00	114,825.30	109,388.30
03 05 02	916.66	1,740.00	1,740.00	0.00	1,740.00	1,740.00
03 05 02 01	916.66	1,740.00	1,740.00	0.00	1,740.00	1,740.00
03 05 07	115,243.32	286,741.28	286,741.28	0.00	286,741.28	299,541.28
03 05 07 01	8,816.66	7,950.00	7,950.00	0.00	7,950.00	7,950.00
03 05 07 02	106,426.66	278,791.28	278,791.28	0.00	278,791.28	291,591.28
03 07	0.00	0.00	0.00	0.00	0.00	0.00
03 07 08	0.00	0.00	0.00	0.00	0.00	0.00
03 07 08 01	0.00	0.00	0.00	0.00	0.00	0.00
03 08	32,053.33	53,752.55	53,752.55	0.00	53,752.55	109,627.55
03 08 02	32,053.33	53,752.55	53,752.55	0.00	53,752.55	109,627.55
03 08 02 02	32,053.33	53,752.55	53,752.55	0.00	53,752.55	109,627.55
03 08 02 03	0.00	0.00	0.00	0.00	0.00	0.00
03 08 04	0.00	0.00	0.00	0.00	0.00	0.00
03 08 04 01	0.00	0.00	0.00	0.00	0.00	0.00
03 09	15,470.59	8,664.94	8,664.94	0.00	8,664.94	8,664.94

[Handwritten signature]




MUNICIPIO DE COQUIMATLAN, COL.
Sistema Integral de Contabilidad Gubernamental
ESTADO ANALITICO DEL EJERCICIO DEL PRESUPUESTO DE EGRESOS

DEL 1 DE FEBRERO AL 28 DE FEBRERO DE 2023

Análisis por: Objeto del Gasto

Clave Presupuestaria	Descripción	Apr. Feb-Feb	PM: Feb-Feb	Comp. Feb-Feb	Dpc: Feb-Feb	Dev: Feb-Feb	Eje: Feb-Feb	Pag: Feb-Feb	SEje: Feb-Feb
03 09 09	OTROS SERVICIOS GENERALES	15,470.59	8,664.94	8,664.94	0.00	8,664.94	8,664.94	8,664.94	0.00
03 09 09 01	OTROS SERVICIOS GENERALES	15,470.59	8,664.94	8,664.94	0.00	8,664.94	8,664.94	8,664.94	0.00
04	TRANSFERENCIAS, ASIGNACIONES, SUBSIDIOS Y OTRAS AYUDAS	1,489,004.58	1,295,233.38	1,295,233.38	0.00	1,295,233.38	1,295,233.38	1,021,497.35	0.00
04 02	TRANSFERENCIAS AL RESTO DEL SECTOR PUBLICO	676,551.63	650,738.32	650,738.32	0.00	650,738.32	650,738.32	377,002.29	0.00
04 02 04	TRANSFERENCIAS OTORGADAS A ENTIDADES FEDERATIVAS Y MUNICIPIOS	676,551.63	650,738.32	650,738.32	0.00	650,738.32	650,738.32	377,002.29	0.00
04 04	AYUDAS SOCIALES	34,266.66	22,100.00	22,100.00	0.00	22,100.00	22,100.00	22,100.00	0.00
04 04 01	AYUDAS SOCIALES A PERSONAS	16,666.66	4,500.00	4,500.00	0.00	4,500.00	4,500.00	4,500.00	0.00
04 04 07	AYUDAS SOCIALES A ENTIDADES DE INTERÉS PUBLICO	17,600.00	17,600.00	17,600.00	0.00	17,600.00	17,600.00	17,600.00	0.00
04 05	PENSIONES Y JUBILACIONES	778,186.29	622,395.06	622,395.06	0.00	622,395.06	622,395.06	622,395.06	0.00
04 05 02	JUBILACIONES	778,186.29	622,395.06	622,395.06	0.00	622,395.06	622,395.06	622,395.06	0.00
05	BIENES MUEBLES, INMUEBLES E INTANGIBLES	4,333.33	0.00	0.00	0.00	0.00	0.00	0.00	0.00
05 01	MOBILIARIO Y EQUIPO DE ADMINISTRACION	4,333.33	0.00	0.00	0.00	0.00	0.00	0.00	0.00
05 01 09	OTROS MOBILIARIOS Y EQUIPOS DE ADMINISTRACION	4,333.33	0.00	0.00	0.00	0.00	0.00	0.00	0.00
06	INVERSION PUBLICA	0.00	0.00	0.00	0.00	0.00	0.00	0.00	0.00
06 02	OBRA PUBLICA EN BIENES PROPIOS	0.00	0.00	0.00	0.00	0.00	0.00	0.00	0.00
06 02 04	DIVISION DE TERRENOS Y CONSTRUCCION DE OBRAS DE URBANIZACION	0.00	0.00	0.00	0.00	0.00	0.00	0.00	0.00
06 02 04 07	CONSTRUCCION DE OTRAS OBRAS DE URBANIZACION	0.00	0.00	0.00	0.00	0.00	0.00	0.00	0.00
09	DEUDA PUBLICA	171,686.25	197,128.09	129,863.29	67,264.80	129,863.29	129,863.29	129,863.29	67,264.80
09 01	AMORTIZACION DE LA DEUDA PUBLICA	62,464.88	68,488.32	68,488.32	0.00	68,488.32	68,488.32	68,488.32	0.00
09 01 01	AMORTIZACION DE LA DEUDA INTERNA CON INSTITUCIONES DE CREDITO	62,464.88	68,488.32	68,488.32	0.00	68,488.32	68,488.32	68,488.32	0.00
09 01 01 03	PRESTAMO BANOBRAS CREDITO NO. 7178	43,888.43	48,122.33	48,122.33	0.00	48,122.33	48,122.33	48,122.33	0.00
09 01 01 04	PRESTAMO BANOBRAS CREDITO NO. 7211	18,576.45	20,365.99	20,365.99	0.00	20,365.99	20,365.99	20,365.99	0.00
09 02	INTERESES DE LA DEUDA PUBLICA	41,956.57	61,374.97	61,374.97	0.00	61,374.97	61,374.97	61,374.97	0.00
09 02 01	INTERESES DE LA DEUDA INTERNA CON INSTITUCIONES DE CREDITO	41,956.57	61,374.97	61,374.97	0.00	61,374.97	61,374.97	61,374.97	0.00
09 04	GASTOS DE LA DEUDA PUBLICA	67,264.80	67,264.80	0.00	67,264.80	67,264.80	0.00	0.00	67,264.80
09 04 02	GASTOS DE LA DEUDA PUBLICA EXTERNA	67,264.80	67,264.80	0.00	67,264.80	67,264.80	0.00	0.00	67,264.80
TOTAL DEL GASTO:		8,359,802.48	7,198,697.06	7,132,741.00	65,956.06	7,132,741.00	6,989,709.89	6,715,217.56	65,956.06

[Handwritten signatures and initials]



COQUIMATLÁN

H. AYUNTAMIENTO 2021 - 2024

ESTADO FINANCIERO DE CORRESPONDIENTE DE FEBRERO DE 2023

Contenido


1. Estado De Actividades
2. Estado De Situación Financiera
3. Estado De Cambios de Situación Financiera
4. Estado Analítico del Activo
5. Estado Analítico de la Deuda y Otros Pasivos
6. Estado de Variación en la Hacienda Publica
7. Estado de flujo de efectivo
8. Balanza de comprobación
9. Estado Analítico del Ingresos
10. Estado Analítico del Egreso
11. Informe de la Deuda
12. Gasto por Categoría Programática
13. Indicadores de Postura Fiscal
14. Análisis de Saldos
15. Saldo bancario
16. Ayudas Sociales a Personas
17. Notas a los Estados Financieros
18. Pasivos Contingentes
19. Inventario de Bienes Muebles e Inmuebles

Fecha de entrega 15 de febrero de 2023

"2023, AÑO DE LA CONMEMORACIÓN DEL 500 ANIVERSARIO DE LA FUNDACIÓN DE LA VILLA DE COLIMA"


"H. Ayuntamiento Coquimatlán, Colima"

Reforma S/N y Jesús Alcaraz, Coquimatlán, Col., Tel: 312 207 89 66, 312 207 92 58 C. P. 28400.



COQUIMATLÁN

H. AYUNTAMIENTO 2021 - 2024



"2023, AÑO DE LA CONMEMORACIÓN DEL 500 ANIVERSARIO DE LA FUNDACIÓN DE LA VILLA DE COLIMA"

"H. Ayuntamiento Coquimatlán, Colima"

Reforma S/N y Jesús Alcaraz, Coquimatlán, Col., Tel: 312 207 89 66, 312 207 92 58 C. P. 28400.



MUNICIPIO DE COQUIMATLAN, COL.
Sistema Integral de Contabilidad Gubernamental
ESTADO DE ACTIVIDADES
DEL 1 DE FEBRERO AL 28 DE FEBRERO DE 2023

Descripción de la Cuenta	Importe
INGRESOS Y OTROS BENEFICIOS	
INGRESOS DE GESTIÓN	
<i>IMPUESTOS</i>	1,775,637.82
IMPUESTOS SOBRE LOS INGRESOS	0.00
IMPUESTOS SOBRE EL PATRIMONIO	833,773.39
IMPUESTOS SOBRE LA PRODUCCIÓN, EL CONSUMO Y LAS TRANSACCIONES	59,470.87
ACCESORIOS DE IMPUESTOS	71,389.92
<i>DERECHOS</i>	
DERECHOS POR EL USO, GOCE, APROVECHAMIENTO O EXPLOTACIÓN DE BIENES DE DOMINIO PÚBLICO	27,485.31
DERECHOS POR PRESTACIÓN DE SERVICIOS	334,995.32
ACCESORIOS DE DERECHOS	108.94
OTROS DERECHOS	408,262.53
<i>PRODUCTOS</i>	
PRODUCTOS	7,279.39
<i>APROVECHAMIENTOS</i>	
MULTAS	20,799.87
INDEMNIZACIONES	12,072.28
PARTICIPACIONES, APORTACIONES, CONVENIOS, INCENTIVOS DERIVADOS DE LA COLABORACIÓN FISCAL, FONDOS DISTINTOS DE APORTACIONES, TRANSFERENCIAS, ASIGNACIONES, SUBSIDIOS Y SUBVENCIONES, Y PENSIONES Y JUBILACIONES	9,568,345.87
<i>PARTICIPACIONES, APORTACIONES, CONVENIOS, INCENTIVOS DERIVADOS DE LA COLABORACIÓN FISCAL Y FONDOS DISTINTOS DE APORTACIONES</i>	
PARTICIPACIONES	4,331,751.87
APORTACIONES	5,236,594.00
TOTAL DE INGRESOS Y OTROS BENEFICIOS	11,343,983.69
GASTOS Y OTRAS PÉRDIDAS	
GASTOS DE FUNCIONAMIENTO	
<i>SERVICIOS PERSONALES</i>	5,707,644.33
REMUNERACIONES AL PERSONAL DE CARÁCTER PERMANENTE	2,427,726.15
REMUNERACIONES ADICIONALES Y ESPECIALES	318,279.72
SEGURIDAD SOCIAL	431,633.91
OTRAS PRESTACIONES SOCIALES Y ECONOMICAS	1,138,742.50
PAGO DE ESTIMULOS A SERVIDORES PUBLICOS	169,768.88
<i>MATERIALES Y SUMINISTROS</i>	
MATERIALES DE ADMINISTRACION, EMISION DE DOCUMENTOS Y ARTICULOS OFICIALES	29,362.01
MATERIALES Y ARTICULOS DE CONSTRUCCION Y DE REPARACION	4,281.21
PRODUCTOS QUIMICOS, FARMACEUTICOS Y DE LABORATORIO	0.00
COMBUSTIBLES, LUBRICANTES Y ADITIVOS	277,246.29
VESTUARIO, BLANCOS, PRENDAS DE PROTECCION Y ARTICULOS DEPORTIVOS	1,374.57
MATERIALES Y SUMINISTROS PARA SEGURIDAD	6,272.66
HERRAMIENTAS, REFACCIONES Y ACCESORIOS MENORES	325.78
<i>SERVICIOS GENERALES</i>	
SERVICIOS BÁSICOS	406,198.10
SERVICIOS DE ARRENDAMIENTO	11,850.20
SERVICIOS PROFESIONALES, CIENTÍFICOS Y TÉCNICOS Y OTROS SERVICIOS	3,256.84
SERVICIOS FINANCIEROS, BANCARIOS Y COMERCIALES	5,101.68
SERVICIOS DE INSTALACION, REPARACION, MANTENIMIENTO Y CONSERVACION	413,806.34



MUNICIPIO DE COQUIMATLAN, COL.
Sistema Integral de Contabilidad Gubernamental
ESTADO DE ACTIVIDADES
DEL 1 DE FEBRERO AL 28 DE FEBRERO DE 2023

Descripción de la Cuenta	Importe
SERVICIOS OFICIALES	53,752.55
OTROS SERVICIOS GENERALES	8,664.94
TRANSFERENCIAS, ASIGNACIONES, SUBSIDIOS Y OTRAS AYUDAS	1,295,233.38
<i>TRANSFERENCIAS AL RESTO DEL SECTOR PUBLICO</i>	
TRANSFERENCIAS A ENTIDADES FEDERATIVAS Y MUNICIPIOS	650,738.32
<i>AYUDAS SOCIALES</i>	
AYUDAS SOCIALES A PERSONAS	4,500.00
AYUDAS SOCIALES A INSTITUCIONES	17,600.00
<i>PENSIONES Y JUBILACIONES</i>	
JUBILACIONES	622,395.06
INTERESES, COMISIONES Y OTROS GASTOS DE LA DEUDA PÚBLICA	61,374.97
<i>INTERESES DE LA DEUDA PUBLICA</i>	
INTERESES DE LA DEUDA PÚBLICA INTERNA	61,374.97
TOTAL DE GASTOS Y OTRAS PÉRDIDAS	7,064,252.68
RESULTADOS DEL EJERCICIO (AHORRO/DESAHORRO)	4,279,731.01

TESORERA MUNICIPAL


C.P. MA. GUADALUPE ADAME GUTIERREZ

PRESIDENTE MUNICIPAL

LIC. LEONOR ALCARAZ MANZO

OFICIAL MAYOR MUNICIPAL


MTRO. AARON SINAI DIAZ DECENA



H. AYUNTAMIENTO CONSTITUCIONAL
 DE COQUIMATLAN, COL.
 2021-2024
PRESIDENCIA



H. AYUNTAMIENTO CONSTITUCIONAL
 DE COQUIMATLAN, COL.
 2021-2024
TESORERÍA



H. AYUNTAMIENTO CONSTITUCIONAL
 DE COQUIMATLAN, COL.
 2021-2024
OFICIALIA MAYOR



MUNICIPIO DE COQUIMATLAN, COL.
Sistema Integral de Contabilidad Gubernamental
ESTADO DE ACTIVIDADES
DEL 1 DE FEBRERO AL 28 DE FEBRERO DE 2023
(Cifras en Pesos)

Concepto	2023	2022
INGRESOS Y OTROS BENEFICIOS		
INGRESOS DE GESTIÓN		
<i>IMPUESTOS</i>	1,775,637.82	2,062,677.20
<i>CUOTAS Y APORTACIONES DE SEGURIDAD SOCIAL</i>	964,634.18	883,614.18
<i>CONTRIBUCIONES DE MEJORAS</i>	0.00	0.00
<i>DERECHOS</i>	0.00	0.00
<i>PRODUCTOS</i>	770,852.10	1,131,399.41
<i>APROVECHAMIENTOS</i>	7,279.39	-1,277.13
<i>INGRESOS POR VENTA DE BIENES Y PRESTACIÓN DE SERVICIOS</i>	32,872.15	48,940.74
	0.00	0.00
PARTICIPACIONES, APORTACIONES, CONVENIOS, INCENTIVOS DERIVADOS DE LA COLABORACIÓN FISCAL, FONDOS DISTINTOS DE APORTACIONES, TRANSFERENCIAS, ASIGNACIONES, SUBSIDIOS Y SUBVENCIONES, Y PENSIONES Y JUBILACIONES	9,568,345.87	8,202,864.62
<i>PARTICIPACIONES, APORTACIONES, CONVENIOS, INCENTIVOS DERIVADOS DE LA COLABORACIÓN FISCAL Y FONDOS DISTINTOS DE APORTACIONES</i>	9,568,345.87	8,202,864.62
<i>TRANSFERENCIAS, ASIGNACIONES, SUBSIDIOS Y SUBVENCIONES, Y PENSIONES Y JUBILACIONES</i>	0.00	0.00
OTROS INGRESOS Y BENEFICIOS	0.00	0.00
<i>INGRESOS FINANCIEROS</i>	0.00	0.00
<i>INCREMENTO POR VARIACIÓN DE INVENTARIOS</i>	0.00	0.00
<i>DISMINUCIÓN DEL EXCESO DE ESTIMACIONES POR PÉRDIDA O DETERIORO U OBSOLESCENCIA</i>	0.00	0.00
<i>DISMINUCIÓN DEL EXCESO DE PROVISIONES</i>	0.00	0.00
<i>OTROS INGRESOS Y BENEFICIOS VARIOS</i>	0.00	0.00
TOTAL DE INGRESOS Y OTROS BENEFICIOS	11,343,983.69	10,265,541.82
GASTOS Y OTRAS PÉRDIDAS		
GASTOS DE FUNCIONAMIENTO		
<i>SERVICIOS PERSONALES</i>	5,707,644.33	5,080,363.11
<i>MATERIALES Y SUMINISTROS</i>	4,486,151.16	4,147,724.89
<i>SERVICIOS GENERALES</i>	318,862.52	321,569.82
<i>AYUDAS DIVERSAS</i>	902,630.65	611,068.40
<i>ADEFAS</i>	0.00	0.00
	0.00	0.00
TRANSFERENCIAS, ASIGNACIONES, SUBSIDIOS Y OTRAS AYUDAS	1,295,233.38	1,264,415.12
<i>TRANSFERENCIAS INTERNAS Y ASIGNACIONES AL SECTOR PÚBLICO</i>	0.00	0.00
<i>TRANSFERENCIAS AL RESTO DEL SECTOR PÚBLICO</i>	650,738.32	664,278.00
<i>SUBSIDIOS Y SUBVENCIONES</i>	0.00	0.00
<i>AYUDAS SOCIALES</i>	0.00	0.00
<i>PENSIONES Y JUBILACIONES</i>	22,100.00	36,900.00
<i>TRANSFERENCIAS A FIDEICOMISOS, MANDATOS Y CONTRATOS ANALOGOS.</i>	622,395.06	563,237.12
<i>TRANSFERENCIAS A LA SEGURIDAD SOCIAL</i>	0.00	0.00
<i>DONATIVOS</i>	0.00	0.00
<i>TRANSFERENCIAS AL EXTERIOR</i>	0.00	0.00
	0.00	0.00
PARTICIPACIONES Y APORTACIONES	0.00	0.00
<i>PARTICIPACIONES</i>	0.00	0.00
<i>APORTACIONES</i>	0.00	0.00
<i>CONVENIOS</i>	0.00	0.00
	0.00	0.00
INTERESES, COMISIONES Y OTROS GASTOS DE LA DEUDA PÚBLICA	61,374.97	41,956.57



MUNICIPIO DE COQUIMATLAN, COL.
 Sistema Integral de Contabilidad Gubernamental
ESTADO DE ACTIVIDADES
DEL 1 DE FEBRERO AL 28 DE FEBRERO DE 2023
 (Cifras en Pesos)

Concepto	2023	2022
INTERESES DE LA DEUDA PUBLICA	61,374.97	41,956.57
COMISIONES DE LA DEUDA PUBLICA	0.00	0.00
GASTOS DE LA DEUDA PUBLICA	0.00	0.00
COSTO POR CEBERTURAS	0.00	0.00
APOYOS FINANCIEROS	0.00	0.00
OTROS GASTOS Y PÉRDIDAS EXTRAORDINARIAS	0.00	0.00
ESTIMACIONES, DEPRECIACIONES, DETERIOROS, OBSOLESCENCIA Y AMORTIZACIONES	0.00	0.00
PROVISIONES	0.00	0.00
DISMINUCION DE INVENTARIOS	0.00	0.00
AUMENTO POR INSUFICIENCIA DE ESTIMACIONES POR PÉRDIDA O DETERIORO U OBSOLESCENCIA	0.00	0.00
AUMENTO POR INSUFICIENCIA DE PROVISIONES	0.00	0.00
OTROS GASTOS	0.00	0.00
INVERSION PUBLICA	0.00	0.00
INVERSION PUBLICA NO CAPITALIZABLE	0.00	0.00
TOTAL DE GASTOS Y OTRAS PÉRDIDAS	7,064,252.68	6,386,734.80
RESULTADOS DEL EJERCICIO (AHORRO/DESAHORRO)	4,279,731.01	3,878,807.02

TESORERA MUNICIPAL


C.P. MA. GUADALUPE ADAME GUTIERREZ

PRESIDENTE MUNICIPAL

LIC. LEONOR ALCARAZ MANZO

OFICIAL MAYOR MUNICIPAL

MTRO. AARON SINAI DIAZ DECENA




H. AYUNTAMIENTO CONSTITUCIONAL
 DE COQUIMATLÁN, COL.
 2021-2024

PRESIDENCIA



H. AYUNTAMIENTO CONSTITUCIONAL
 DE COQUIMATLÁN, COL.
 2021-2024

TESORERÍA



H. AYUNTAMIENTO CONSTITUCIONAL
 DE COQUIMATLÁN, COL.

OFICIAL MAYOR



MUNICIPIO DE COQUIMATLAN, COL.
Sistema Integral de Contabilidad Gubernamental
ESTADO DE ACTIVIDADES
DEL 1 DE ENERO AL 28 DE FEBRERO DE 2023

Descripción de la Cuenta	Importe
INGRESOS Y OTROS BENEFICIOS	
INGRESOS DE GESTIÓN	6,471,314.34
<i>IMPUESTOS</i>	
IMPUESTOS SOBRE LOS INGRESOS	32,224.00
IMPUESTOS SOBRE EL PATRIMONIO	3,693,227.76
IMPUESTOS SOBRE LA PRODUCCIÓN, EL CONSUMO Y LAS TRANSACCIONES	729,141.51
ACCESORIOS DE IMPUESTOS	190,246.44
<i>DERECHOS</i>	
DERECHOS POR EL USO, GOCE, APROVECHAMIENTO O EXPLOTACIÓN DE BIENES DE DOMINIO PÚBLICO	131,494.57
DERECHOS POR PRESTACIÓN DE SERVICIOS	519,660.76
ACCESORIOS DE DERECHOS	3,572.86
OTROS DERECHOS	1,100,666.01
<i>PRODUCTOS</i>	
PRODUCTOS	11,720.66
<i>APROVECHAMIENTOS</i>	
MULTAS	37,061.05
INDEMNIZACIONES	22,298.72
PARTICIPACIONES, APORTACIONES, CONVENIOS, INCENTIVOS DERIVADOS DE LA COLABORACIÓN FISCAL, FONDOS DISTINTOS DE APORTACIONES, TRANSFERENCIAS, ASIGNACIONES, SUBSIDIOS Y SUBVENCIONES, Y PENSIONES Y JUBILACIONES	16,905,498.46
<i>PARTICIPACIONES, APORTACIONES, CONVENIOS, INCENTIVOS DERIVADOS DE LA COLABORACIÓN FISCAL Y FONDOS DISTINTOS DE APORTACIONES</i>	
PARTICIPACIONES	10,080,546.46
APORTACIONES	6,824,952.00
TOTAL DE INGRESOS Y OTROS BENEFICIOS	23,376,812.80
GASTOS Y OTRAS PÉRDIDAS	
GASTOS DE FUNCIONAMIENTO	12,106,997.16
<i>SERVICIOS PERSONALES</i>	
REMUNERACIONES AL PERSONAL DE CARÁCTER PERMANENTE	5,064,523.62
REMUNERACIONES ADICIONALES Y ESPECIALES	619,979.28
SEGURIDAD SOCIAL	701,941.02
OTRAS PRESTACIONES SOCIALES Y ECONOMICAS	2,339,354.58
PAGO DE ESTIMULOS A SERVIDORES PUBLICOS	339,537.76
<i>MATERIALES Y SUMINISTROS</i>	
MATERIALES DE ADMINISTRACION, EMISION DE DOCUMENTOS Y ARTICULOS OFICIALES	78,468.76
MATERIALES Y ARTICULOS DE CONSTRUCCION Y DE REPARACION	11,266.63
PRODUCTOS QUIMICOS, FARMACEUTICOS Y DE LABORATORIO	6,092.76
COMBUSTIBLES, LUBRICANTES Y ADITIVOS	605,200.52
VESTUARIO, BLANCOS, PRENDAS DE PROTECCION Y ARTICULOS DEPORTIVOS	1,374.57
MATERIALES Y SUMINISTROS PARA SEGURIDAD	6,272.66
HERRAMIENTAS, REFACCIONES Y ACCESORIOS MENORES	325.78
<i>SERVICIOS GENERALES</i>	
SERVICIOS BÁSICOS	445,600.20
SERVICIOS DE ARRENDAMIENTO	21,850.20
SERVICIOS PROFESIONALES, CIENTÍFICOS Y TÉCNICOS Y OTROS SERVICIOS	6,132.11
SERVICIOS FINANCIEROS, BANCARIOS Y COMERCIALES	15,003.02
SERVICIOS DE INSTALACION, REPARACION, MANTENIMIENTO Y CONSERVACION	604,996.22



MUNICIPIO DE COQUIMATLAN, COL.
Sistema Integral de Contabilidad Gubernamental
ESTADO DE ACTIVIDADES
DEL 1 DE ENERO AL 28 DE FEBRERO DE 2023


Descripción de la Cuenta	Importe
SERVICIOS OFICIALES	1,230,412.53
OTROS SERVICIOS GENERALES	8,664.94
TRANSFERENCIAS, ASIGNACIONES, SUBSIDIOS Y OTRAS AYUDAS	2,642,561.95
<i>TRANSFERENCIAS AL RESTO DEL SECTOR PUBLICO</i>	
TRANSFERENCIAS A ENTIDADES FEDERATIVAS Y MUNICIPIOS	1,301,476.76
<i>AYUDAS SOCIALES</i>	
AYUDAS SOCIALES A PERSONAS	9,000.00
AYUDAS SOCIALES A INSTITUCIONES	35,200.00
<i>PENSIONES Y JUBILACIONES</i>	
JUBILACIONES	1,296,885.19
INTERESES, COMISIONES Y OTROS GASTOS DE LA DEUDA PÚBLICA	117,428.15
<i>INTERESES DE LA DEUDA PUBLICA</i>	
INTERESES DE LA DEUDA PÚBLICA INTERNA	117,428.15
TOTAL DE GASTOS Y OTRAS PÉRDIDAS	14,866,987.26
RESULTADOS DEL EJERCICIO (AHORRO/DESAHORRO)	8,509,825.54

PRESIDENTE MUNICIPAL
LIC. LEONOR ALCARAZ MANZO



H. AYUNTAMIENTO CONSTITUCIONAL
 DE COQUIMATLÁN, COL.
 2021-2024
PRESIDENCIA

TESORERA MUNICIPAL
C.P. MA. GUADALUPE ADAM GUTIERREZ



H. AYUNTAMIENTO CONSTITUCIONAL
 DE COQUIMATLÁN, COL.
 2021-2024
TESORERÍA

OFICIAL MAYOR MUNICIPAL
MTRO. AARON SINAI DIAZ DECENA



H. AYUNTAMIENTO CONSTITUCIONAL
 DE COQUIMATLÁN, COL.
 2021-2024
OFICIALIA MAYOR



MUNICIPIO DE COQUIMATLAN, COL.
Sistema Integral de Contabilidad Gubernamental
ESTADO DE ACTIVIDADES
DEL 1 DE ENERO AL 28 DE FEBRERO DE 2023
(Cifras en Pesos)

Concepto	2023	2022
INGRESOS Y OTROS BENEFICIOS		
INGRESOS DE GESTIÓN		
<i>IMPUESTOS</i>	6,471,314.34	5,359,130.62
<i>CUOTAS Y APORTACIONES DE SEGURIDAD SOCIAL</i>	4,644,839.71	3,551,912.09
<i>CONTRIBUCIONES DE MEJORAS</i>	0.00	0.00
<i>DERECHOS</i>	0.00	0.00
<i>PRODUCTOS</i>	1,755,394.20	1,726,567.37
<i>APROVECHAMIENTOS</i>	11,720.66	3,044.00
<i>INGRESOS POR VENTA DE BIENES Y PRESTACIÓN DE SERVICIOS</i>	59,359.77	77,607.16
	0.00	0.00
PARTICIPACIONES, APORTACIONES, CONVENIOS, INCENTIVOS DERIVADOS DE LA COLABORACIÓN FISCAL, FONDOS DISTINTOS DE APORTACIONES, TRANSFERENCIAS, ASIGNACIONES, SUBSIDIOS Y SUBVENCIONES, Y PENSIONES Y JUBILACIONES	16,905,498.46	15,431,217.09
<i>PARTICIPACIONES, APORTACIONES, CONVENIOS, INCENTIVOS DERIVADOS DE LA COLABORACIÓN FISCAL Y FONDOS DISTINTOS DE APORTACIONES</i>	16,905,498.46	15,431,217.09
<i>TRANSFERENCIAS, ASIGNACIONES, SUBSIDIOS Y SUBVENCIONES, Y PENSIONES Y JUBILACIONES</i>	0.00	0.00
OTROS INGRESOS Y BENEFICIOS		
<i>INGRESOS FINANCIEROS</i>	0.00	0.00
<i>INCREMENTO POR VARIACIÓN DE INVENTARIOS</i>	0.00	0.00
<i>DISMINUCIÓN DEL EXCESO DE ESTIMACIONES POR PÉRDIDA O DETERIORO U OBSOLESCENCIA</i>	0.00	0.00
<i>DISMINUCIÓN DEL EXCESO DE PROVISIONES</i>	0.00	0.00
<i>OTROS INGRESOS Y BENEFICIOS VARIOS</i>	0.00	0.00
	0.00	0.00
TOTAL DE INGRESOS Y OTROS BENEFICIOS	23,376,812.80	20,790,347.71
GASTOS Y OTRAS PÉRDIDAS		
GASTOS DE FUNCIONAMIENTO		
<i>SERVICIOS PERSONALES</i>	12,106,997.16	9,926,342.14
<i>MATERIALES Y SUMINISTROS</i>	9,065,336.26	8,395,871.61
<i>SERVICIOS GENERALES</i>	709,001.68	669,133.76
<i>AYUDAS DIVERSAS</i>	2,332,659.22	861,336.77
<i>ADEFAS</i>	0.00	0.00
	0.00	0.00
TRANSFERENCIAS, ASIGNACIONES, SUBSIDIOS Y OTRAS AYUDAS		
<i>TRANSFERENCIAS INTERNAS Y ASIGNACIONES AL SECTOR PÚBLICO</i>	2,642,561.95	2,567,596.48
<i>TRANSFERENCIAS AL RESTO DEL SECTOR PÚBLICO</i>	0.00	0.00
<i>SUBSIDIOS Y SUBVENCIONES</i>	1,301,476.76	1,328,556.00
<i>AYUDAS SOCIALES</i>	0.00	0.00
<i>PENSIONES Y JUBILACIONES</i>	44,200.00	72,500.00
<i>TRANSFERENCIAS A FIDEICOMISOS, MANDATOS Y CONTRATOS ANALOGOS.</i>	1,296,885.19	1,166,540.48
<i>TRANSFERENCIAS A LA SEGURIDAD SOCIAL</i>	0.00	0.00
<i>DONATIVOS</i>	0.00	0.00
<i>TRANSFERENCIAS AL EXTERIOR</i>	0.00	0.00
	0.00	0.00
PARTICIPACIONES Y APORTACIONES		
<i>PARTICIPACIONES</i>	0.00	0.00
<i>APORTACIONES</i>	0.00	0.00
<i>CONVENIOS</i>	0.00	0.00
	0.00	0.00
INTERESES, COMISIONES Y OTROS GASTOS DE LA DEUDA PÚBLICA	117,428.15	76,754.77



MUNICIPIO DE COQUIMATLAN, COL.
Sistema Integral de Contabilidad Gubernamental
ESTADO DE ACTIVIDADES
DEL 1 DE ENERO AL 28 DE FEBRERO DE 2023
 (Cifras en Pesos)

Concepto	2023	2022
INTERESES DE LA DEUDA PUBLICA	117,428.15	76,754.77
COMISIONES DE LA DEUDA PUBLICA	0.00	0.00
GASTOS DE LA DEUDA PUBLICA	0.00	0.00
COSTO POR CEBERTURAS	0.00	0.00
APOYOS FINANCIEROS	0.00	0.00
OTROS GASTOS Y PÉRDIDAS EXTRAORDINARIAS	0.00	0.00
ESTIMACIONES, DEPRECIACIONES, DETERIOROS, OBSOLESCENCIA Y AMORTIZACIONES	0.00	0.00
PROVISIONES	0.00	0.00
DISMINUCION DE INVENTARIOS	0.00	0.00
AUMENTO POR INSUFICIENCIA DE ESTIMACIONES POR PÉRDIDA O DETERIORO U OBSOLESCENCIA	0.00	0.00
AUMENTO POR INSUFICIENCIA DE PROVISIONES	0.00	0.00
OTROS GASTOS	0.00	0.00
INVERSION PUBLICA	0.00	0.00
INVERSION PUBLICA NO CAPITALIZABLE	0.00	0.00
TOTAL DE GASTOS Y OTRAS PÉRDIDAS	14,866,987.26	12,570,693.39
RESULTADOS DEL EJERCICIO (AHORRO/DESAHORRO)	8,509,825.54	8,219,654.32

TESORERA MUNICIPAL


C.P. MA. GUADALUPE ADAME GUTIERREZ

PRESIDENTE MUNICIPAL

LIC. LEONOR ALCARAZ MANZO


OFICIAL MAYOR MUNICIPAL

MTRO. AARON SINAI DIAZ DECENA




H. AYUNTAMIENTO CONSTITUCIONAL
DE COQUIMATLAN, COL.
2021-2024

PRESIDENCIA



H. AYUNTAMIENTO CONSTITUCIONAL
DE COQUIMATLAN, COL.
2021-2024

TESORERÍA




H. AYUNTAMIENTO CONSTITUCIONAL
DE COQUIMATLAN, COL.
2021-2024

OFICIALÍA MAYOR



COQUIMATLÁN

H. AYUNTAMIENTO 2021 - 2024



"2023, AÑO DE LA CONMEMORACIÓN DEL 500 ANIVERSARIO DE LA FUNDACIÓN DE LA VILLA DE COLIMA"

"H. Ayuntamiento Coquimatlán, Colima"

Reforma S/N y Jesús Alcaraz, Coquimatlán, Col., Tel: 312 207 89 66, 312 207 92 58 C. P. 28400.




MUNICIPIO DE COQUIMATLAN, COL.
Sistema Integral de Contabilidad Gubernamental
ESTADO DE SITUACION FINANCIERA
AL 28 DE FEBRERO DE 2023

Descripción de la Cuenta	Importe
ACTIVO	
ACTIVO CIRCULANTE	
<i>EFFECTIVO Y EQUIVALENTES</i>	
BANCOS/TESORERIA	20,366,572.73
DEPOSITOS DE FONDOS DE TERCEROS EN GARANTÍA Y/O ADMINISTRACIÓN	11,990.50
<i>DERECHOS A RECIBIR EFFECTIVO O EQUIVALENTES</i>	
CUENTAS POR COBRAR A CORTO PLAZO	1,433,542.66
DEUDORES DIVERSOS POR COBRAR A CORTO PLAZO	845,416.82
INGRESOS POR RECUPERAR A CORTO PLAZO	1,000,000.00
DEUDORES POR ANTICIPOS DE TESORERIA A CORTO PLAZO	-2,384.63
PRESTAMOS OTORGADOS A CORTO PLAZO	17,996,789.74
<i>DERECHOS A RECIBIR BIENES O SERVICIOS</i>	
ANTICIPO A PROVEEDORES POR ADQUISICIÓN DE BIENES Y PRESTACIÓN DE SERVICIOS A CORTO PLAZO	1,890,527.96
ANTICIPO A CONTRATISTAS POR OBRAS PÚBLICAS A CORTO PLAZO	541,702.13
TOTAL DE ACTIVOS CIRCULANTES	44,084,157.91
ACTIVO NO CIRCULANTE	
<i>BIENES INMUEBLES, INFRAESTRUCTURA Y CONSTRUCCIONES EN PROCESO</i>	
VIVIENDAS	6,624,464.03
EDIFICIOS NO HABITACIONALES	10,694,900.32
CONSTRUCCIONES EN PROCESO EN BIENES DE DOMINIO PÚBLICO	153,590,341.99
CONSTRUCCIONES EN PROCESO EN BIENES PROPIOS	20,586,034.43
<i>BIENES MUEBLES</i>	
MOBILIARIO Y EQUIPO DE ADMINISTRACIÓN	15,810,480.11
MOBILIARIO Y EQUIPO EDUCACIONAL Y RECREATIVO	963,788.00
EQUIPO DE DEFENSA Y SEGURIDAD	1,372,609.46
<i>ACTIVOS DIFERIDOS</i>	
ESTUDIOS, FORMULACIÓN Y EVALUACIÓN DE PROYECTOS	699,254.88
TOTAL DE ACTIVOS NO CIRCULANTES	210,341,873.22
TOTAL DEL ACTIVO	254,426,031.13
PASIVO	
PASIVO CIRCULANTE	
<i>CUENTAS POR PAGAR A CORTO PLAZO</i>	
SERVICIOS PERSONALES POR PAGAR A CORTO PLAZO	14,205,244.26
PROVEEDORES POR PAGAR A CORTO PLAZO	-774,554.73
CONTRATISTAS POR OBRAS PÚBLICAS POR PAGAR A CORTO PLAZO	1,174,619.32
TRANSFERENCIAS OTORGADAS POR PAGAR A CORTO PLAZO	592,641.71
RETENCIONES Y CONTRIBUCIONES POR PAGAR A CORTO PLAZO	17,758,801.06
DEVOLUCIONES DE LA LEY DE INGRESO POR PAGAR A CORTO PLAZO	109,620.20
OTRAS CUENTAS POR PAGAR A CORTO PLAZO	5,272,227.50
<i>DOCUMENTOS POR PAGAR A CORTO PLAZO</i>	
OTROS DOCUMENTOS POR PAGAR A CORTO PLAZO	74,274.31
<i>PORCIÓN A CORTO PLAZO DE LA DEUDA PÚBLICA A LARGO PLAZO</i>	
PORCIÓN A CORTO PLAZO DE LA DEUDA PÚBLICA INTERNA	7,465,210.08
<i>FONDOS Y BIENES DE TERCEROS EN GARANTÍA Y/O ADMINISTRACIÓN A CORTO PLAZO</i>	
FONDOS EN GARANTÍA A CORTO PLAZO	114,294.41
<i>OTROS PASIVOS A CORTO PLAZO</i>	
INGRESOS POR CLASIFICAR	97,085.12



MUNICIPIO DE COQUIMATLAN, COL.
 Sistema Integral de Contabilidad Gubernamental
ESTADO DE SITUACION FINANCIERA
AL 28 DE FEBRERO DE 2023

Descripción de la Cuenta	Importe
TOTAL DE PASIVOS CIRCULANTES	46,089,463.24
PASIVO NO CIRCULANTE	
<i>DEUDA PÚBLICA A LARGO PLAZO</i>	
PRÉSTAMOS DE LA DEUDA INTERNA POR PAGAR A LARGO PLAZO	5,607,347.01
TOTAL DE PASIVOS NO CIRCULANTES	5,607,347.01
TOTAL DEL PASIVO	51,696,810.25
HACIENDA PUBLICA/ PATRIMONIO	
HACIENDA PUBLICA/ PATRIMONIO GENERADO	
<i>RESULTADOS DEL EJERCICIO (AHORRO/DESAHORRO)</i>	202,729,220.88
<i>RESULTADOS DE EJERCICIOS ANTERIORES</i>	8,509,825.54
<i>RESERVAS</i>	181,241,225.01
	12,978,170.33
TOTAL HACIENDA PUBLICA/ PATRIMONIO	202,729,220.88
TOTAL DEL PASIVO Y HACIENDA PUBLICA/ PATRIMONIO	254,426,031.13




H. AYUNTAMIENTO CONSTITUCIONAL
 DE COQUIMATLÁN, COL.
 2021-2024
PRESIDENCIA

PRESIDENTE MUNICIPAL
LIC. LEONOR ALCARAZ MANZO

TESORERA MUNICIPAL


C.P. MA. GUADALUPE ADAME GUTIERREZ



H. AYUNTAMIENTO CONSTITUCIONAL
 DE COQUIMATLÁN, COL.
 2021-2024
TESORERÍA

OFICIAL MAYOR MUNICIPAL

MTRO. AARON SINAI DIAZ DECENA



H. AYUNTAMIENTO CONSTITUCIONAL
 DE COQUIMATLÁN, COL.
 2021-2024
OFICIALÍA MAYOR



MUNICIPIO DE COQUIMATLAN, COL.
Sistema Integral de Contabilidad Gubernamental
ESTADO DE SITUACION FINANCIERA
AL 28 DE FEBRERO DE 2023
(Cifras en Pesos)

Concepto	2023	2022
ACTIVO		
ACTIVO CIRCULANTE		
EFFECTIVO Y EQUIVALENTES	20,378,563.23	19,797,141.74
DERECHOS A RECIBIR EFECTIVO O EQUIVALENTES	21,273,364.59	20,177,904.89
DERECHOS A RECIBIR BIENES O SERVICIOS	2,432,230.09	2,122,470.53
INVENTARIOS	0.00	0.00
ALMACÉN	0.00	0.00
ESTIMACIÓN POR PÉRDIDAS O DETERIORO DE ACTIVOS CIRCULANTES	0.00	0.00
OTROS ACTIVOS CIRCULANTES	0.00	0.00
TOTAL DE ACTIVOS CIRCULANTES	44,084,157.91	42,097,517.16
ACTIVO NO CIRCULANTE		
INVERSIONES FINANCIERAS A LARGO PLAZO	0.00	0.00
DERECHOS A RECIBIR EFECTIVO O EQUIVALENTES A LARGO PLAZO	0.00	0.00
BIENES INMUEBLES, INFRAESTRUCTURA Y CONSTRUCCIONES EN PROCESO	191,495,740.77	163,298,227.96
BIENES MUEBLES	18,146,877.57	17,196,987.57
ACTIVOS INTANGIBLES	0.00	0.00
DEPRECIACIONES, DETERIORO Y AMORTIZACIONES ACUMULADAS DE BIENES	0.00	0.00
ACTIVOS DIFERIDOS	699,254.88	699,254.88
ESTIMACIÓN POR PÉRDIDAS O DETERIORO DE ACTIVOS NO CIRCULANTES	0.00	0.00
OTROS ACTIVOS NO CIRCULANTES	0.00	0.00
TOTAL DE ACTIVOS NO CIRCULANTES	210,341,873.22	181,194,470.41
TOTAL DEL ACTIVO	254,426,031.13	223,291,987.57
PASIVO		
PASIVO CIRCULANTE		
CUENTAS POR PAGAR A CORTO PLAZO	38,338,599.32	39,017,279.20
DOCUMENTOS POR PAGAR A CORTO PLAZO	74,274.31	74,274.31
PORCIÓN A CORTO PLAZO DE LA DEUDA PÚBLICA A LARGO PLAZO	7,465,210.08	6,769,295.28
TÍTULOS Y VALORES A CORTO PLAZO	0.00	0.00
PASIVOS DIFERIDOS A CORTO PLAZO	0.00	0.00
FONDOS Y BIENES DE TERCEROS EN GARANTÍA Y/O ADMINISTRACIÓN A CORTO PLAZO	114,294.41	83,383.73
PROVISIONES A CORTO PLAZO	0.00	0.00
OTROS PASIVOS A CORTO PLAZO	97,085.12	97,085.12
TOTAL DE PASIVOS CIRCULANTES	46,089,463.24	46,041,317.64
PASIVO NO CIRCULANTE		
CUENTAS POR PAGAR A LARGO PLAZO	0.00	0.00
DOCUMENTOS POR PAGAR A LARGO PLAZO	0.00	0.00
DEUDA PÚBLICA A LARGO PLAZO	5,607,347.01	7,091,442.11
PASIVOS DIFERIDOS A LARGO PLAZO	0.00	0.00
FONDOS Y BIENES DE TERCEROS EN GARANTÍA Y/O ADMINISTRACIÓN A LARGO PLAZO	0.00	0.00
PROVISIONES A LARGO PLAZO	0.00	0.00
TOTAL DE PASIVOS NO CIRCULANTES	5,607,347.01	7,091,442.11
TOTAL DEL PASIVO	51,696,810.25	53,132,759.75
HACIENDA PUBLICA/ PATRIMONIO		



MUNICIPIO DE COQUIMATLAN, COL.
 Sistema Integral de Contabilidad Gubernamental
ESTADO DE SITUACION FINANCIERA
AL 28 DE FEBRERO DE 2023
 (Cifras en Pesos)

Concepto	2023	2022
HACIENDA PUBLICA/ PATRIMONIO CONTRIBUIDO		
APORTACIONES	0.00	0.00
DONACIONES DE CAPITAL	0.00	0.00
ACTUALIZACIÓN DE LA HACIENDA PÚBLICA/ PATRIMONIO	0.00	0.00
HACIENDA PUBLICA/ PATRIMONIO GENERADO	202,729,220.88	170,159,227.82
RESULTADOS DEL EJERCICIO (AHORRO/DESAHORRO)	8,509,825.54	8,219,654.32
RESULTADOS DE EJERCICIOS ANTERIORES	181,241,225.01	148,961,403.17
REVALÚOS	0.00	0.00
RESERVAS	12,978,170.33	12,978,170.33
RECTIFICACIONES DE RESULTADOS DE EJERCICIOS ANTERIORES	0.00	0.00
EXCESO O INSUFICIENCIA EN LA ACTUALIZACION DE LA HACIENDA PUBLICA/ PATRIMONIO	0.00	0.00
RESULTADO POR POSICIÓN MONETARIA	0.00	0.00
RESULTADO POR TENENCIA DE ACTIVOS NO MONETARIOS	0.00	0.00
TOTAL HACIENDA PUBLICA/ PATRIMONIO	202,729,220.88	170,159,227.82
TOTAL DEL PASIVO Y HACIENDA PUBLICA/ PATRIMONIO	254,426,031.13	223,291,987.57

TESORERA MUNICIPAL


C.P. MA. GUADALUPE ADAME GUTIERREZ

PRESIDENTE MUNICIPAL

LIC. LEONOR ALCARAZ MANZO

OFICIAL MAYOR MUNICIPAL

MTRO. AARON SINAI DIAZ DECENA



H. AYUNTAMIENTO CONSTITUCIONAL
 DE COQUIMATLAN, COL.
 2021-2024

PRESIDENCIA




H. AYUNTAMIENTO CONSTITUCIONAL
 DE COQUIMATLAN, COL.
 2021-2024

TESORERÍA




H. AYUNTAMIENTO CONSTITUCIONAL
 DE COQUIMATLAN, COL.
 2021-2024

OFICIAJIA MAYOR



COQUIMATLÁN

H. AYUNTAMIENTO 2021 - 2024



"2023, AÑO DE LA CONMEMORACIÓN DEL 500 ANIVERSARIO DE LA FUNDACIÓN DE LA VILLA DE COLIMA"

"H. Ayuntamiento Coquimatlán, Colima"

Reforma S/N y Jesús Alcaraz, Coquimatlán, Col., Tel: 312 207 89 66, 312 207 92 58 C. P. 28400.




MUNICIPIO DE COQUIMATLAN, COL.
Sistema Integral de Contabilidad Gubernamental
ESTADO DE CAMBIOS EN LA SITUACION FINANCIERA
DEL 1 DE ENERO AL 28 DE FEBRERO DE 2023

Descripción de la Cuenta	Origen	Aplicación
ACTIVO	200,000.00	2,472,316.98
ACTIVO CIRCULANTE		
<i>EFFECTIVO Y EQUIVALENTES</i>	200,000.00	2,472,316.98
BANCOS/TESORERIA	0.00	2,261,918.97
<i>DERECHOS A RECIBIR EFECTIVO O EQUIVALENTES</i>		
CUENTAS POR COBRAR A CORTO PLAZO	0.00	189,650.01
DEUDORES DIVERSOS POR COBRAR A CORTO PLAZO	0.00	0.00
DEUDORES POR ANTICIPOS DE TESORERIA A CORTO PLAZO	0.00	20,748.00
PRESTAMOS OTORGADOS A CORTO PLAZO	200,000.00	0.00
PASIVO	280,616.61	6,516,599.94
PASIVO CIRCULANTE		
<i>CUENTAS POR PAGAR A CORTO PLAZO</i>	280,616.61	6,516,599.94
SERVICIOS PERSONALES POR PAGAR A CORTO PLAZO	0.00	1,437,230.91
PROVEEDORES POR PAGAR A CORTO PLAZO	6,880.58	0.00
CONTRATISTAS POR OBRAS PÚBLICAS POR PAGAR A CORTO PLAZO	0.00	2,990,857.84
TRANSFERENCIAS OTORGADAS POR PAGAR A CORTO PLAZO	273,736.03	0.00
RETENCIONES Y CONTRIBUCIONES POR PAGAR A CORTO PLAZO	0.00	994,591.56
DEVOLUCIONES DE LA LEY DE INGRESO POR PAGAR A CORTO PLAZO	0.00	61,282.26
OTRAS CUENTAS POR PAGAR A CORTO PLAZO	0.00	896,184.14
<i>PORCIÓN A CORTO PLAZO DE LA DEUDA PÚBLICA A LARGO PLAZO</i>		
PORCIÓN A CORTO PLAZO DE LA DEUDA PÚBLICA INTERNA	0.00	136,453.23
HACIENDA PUBLICA/ PATRIMONIO	8,509,825.54	1,525.23
HACIENDA PUBLICA/ PATRIMONIO GENERADO		
<i>RESULTADOS DEL EJERCICIO (AHORRO/DESAHORRO)</i>	8,509,825.54	1,525.23
<i>RESULTADOS DE EJERCICIOS ANTERIORES</i>	8,509,825.54	0.00
	0.00	1,525.23




MUNICIPIO DE COQUIMATLAN, COL.
Sistema Integral de Contabilidad Gubernamental
ESTADO DE CAMBIOS EN LA SITUACION FINANCIERA
DEL 1 DE ENERO AL 28 DE FEBRERO DE 2023
(Cifras en Pesos)

Concepto	Origen	Aplicación
ACTIVO	0.00	2,272,316.98
ACTIVO CIRCULANTE	0.00	2,272,316.98
<i>EFECTIVO Y EQUIVALENTES</i>	0.00	2,261,918.97
<i>DERECHOS A RECIBIR EFECTIVO O EQUIVALENTES</i>	0.00	10,398.01
<i>DERECHOS A RECIBIR BIENES O SERVICIOS</i>	0.00	0.00
<i>INVENTARIOS</i>	0.00	0.00
<i>ALMACÉN</i>	0.00	0.00
<i>ESTIMACIÓN POR PÉRDIDAS O DETERIORO DE ACTIVOS CIRCULANTES</i>	0.00	0.00
<i>OTROS ACTIVOS CIRCULANTES</i>	0.00	0.00
ACTIVO NO CIRCULANTE	0.00	0.00
<i>INVERSIONES FINANCIERAS A LARGO PLAZO</i>	0.00	0.00
<i>DERECHOS A RECIBIR EFECTIVO O EQUIVALENTES A LARGO PLAZO</i>	0.00	0.00
<i>BIENES INMUEBLES, INFRAESTRUCTURA Y CONSTRUCCIONES EN PROCESO</i>	0.00	0.00
<i>BIENES MUEBLES</i>	0.00	0.00
<i>ACTIVOS INTANGIBLES</i>	0.00	0.00
<i>DEPRECIACIONES, DETERIORO Y AMORTIZACIONES ACUMULADAS DE BIENES</i>	0.00	0.00
<i>ACTIVOS DIFERIDOS</i>	0.00	0.00
<i>ESTIMACIÓN POR PÉRDIDAS O DETERIORO DE ACTIVOS NO CIRCULANTES</i>	0.00	0.00
<i>OTROS ACTIVOS NO CIRCULANTES</i>	0.00	0.00
PASIVO	0.00	6,235,983.33
PASIVO CIRCULANTE	0.00	6,235,983.33
<i>CUENTAS POR PAGAR A CORTO PLAZO</i>	0.00	6,099,530.10
<i>DOCUMENTOS POR PAGAR A CORTO PLAZO</i>	0.00	0.00
<i>PORCIÓN A CORTO PLAZO DE LA DEUDA PÚBLICA A LARGO PLAZO</i>	0.00	136,453.23
<i>TÍTULOS Y VALORES A CORTO PLAZO</i>	0.00	0.00
<i>PASIVOS DIFERIDOS A CORTO PLAZO</i>	0.00	0.00
<i>FONDOS Y BIENES DE TERCEROS EN GARANTÍA Y/O ADMINISTRACIÓN A CORTO PLAZO</i>	0.00	0.00
<i>PROVISIONES A CORTO PLAZO</i>	0.00	0.00
<i>OTROS PASIVOS A CORTO PLAZO</i>	0.00	0.00
PASIVO NO CIRCULANTE	0.00	0.00
<i>CUENTAS POR PAGAR A LARGO PLAZO</i>	0.00	0.00
<i>DOCUMENTOS POR PAGAR A LARGO PLAZO</i>	0.00	0.00
<i>DEUDA PÚBLICA A LARGO PLAZO</i>	0.00	0.00
<i>PASIVOS DIFERIDOS A LARGO PLAZO</i>	0.00	0.00
<i>FONDOS Y BIENES DE TERCEROS EN GARANTÍA Y/O ADMINISTRACIÓN A LARGO PLAZO</i>	0.00	0.00
<i>PROVISIONES A LARGO PLAZO</i>	0.00	0.00
HACIENDA PUBLICA/ PATRIMONIO	8,509,825.54	1,525.23
HACIENDA PUBLICA/ PATRIMONIO CONTRIBUIDO	0.00	0.00
<i>APORTACIONES</i>	0.00	0.00
<i>DONACIONES DE CAPITAL</i>	0.00	0.00
<i>ACTUALIZACIÓN DE LA HACIENDA PÚBLICA/ PATRIMONIO</i>	0.00	0.00
HACIENDA PUBLICA/ PATRIMONIO GENERADO	8,509,825.54	1,525.23
<i>RESULTADOS DEL EJERCICIO (AHORRO/DESAHORRO)</i>	8,509,825.54	0.00
<i>RESULTADOS DE EJERCICIOS ANTERIORES</i>	0.00	1,525.23
<i>REVALÚOS</i>	0.00	0.00
<i>RESERVAS</i>	0.00	0.00




MUNICIPIO DE COQUIMATLAN, COL.
Sistema Integral de Contabilidad Gubernamental
ESTADO DE CAMBIOS EN LA SITUACION FINANCIERA
DEL 1 DE ENERO AL 28 DE FEBRERO DE 2023
(Cifras en Pesos)

Concepto	Origen	Aplicación
<i>RECTIFICACIONES DE RESULTADOS DE EJERCICIOS ANTERIORES</i>	0.00	0.00
EXCESO O INSUFICIENCIA EN LA ACTUALIZACION DE LA HACIENDA PUBLICA/ PATRIMONIO	0.00	0.00
<i>RESULTADO POR POSICIÓN MONETARIA</i>	0.00	0.00
<i>RESULTADO POR TENENCIA DE ACTIVOS NO MONETARIOS</i>	0.00	0.00



COQUIMATLÁN

H. AYUNTAMIENTO 2021 - 2024




Estado analítico del activo

"2023, AÑO DE LA CONMEMORACIÓN DEL 500 ANIVERSARIO DE LA FUNDACIÓN DE LA VILLA DE COLIMA"


"H. Ayuntamiento Coquimatlán, Colima"

Reforma S/N y Jesús Alcaraz, Coquimatlán, Col., Tel: 312 207 89 66, 312 207 92 58 C. P. 28400.



MUNICIPIO DE COQUIMATLAN, COL.
Sistema Integral de Contabilidad Gubernamental
ESTADO ANALITICO DEL ACTIVO
DEL 1 DE FEBRERO AL 28 DE FEBRERO DE 2023


Descripción de la Cuenta	Saldo Inicial	Cargos del Periodo	Abonos del Periodo	Saldo Final	Variación del Periodo
ACTIVO					
ACTIVO CIRCULANTE					
EFFECTIVO Y EQUIVALENTES	42,855,020.26	16,919,366.90	15,690,229.25	44,084,157.91	1,229,137.65
BANCOS/TESORERIA	19,056,801.59	16,319,586.06	14,997,824.42	20,378,563.23	1,321,761.64
DEPOSITOS DE FONDOS DE TERCEROS EN GARANTÍA Y/O ADMINISTRACIÓN	19,044,811.09	16,319,586.06	14,997,824.42	20,366,572.73	1,321,761.64
	11,990.50	0.00	0.00	11,990.50	0.00
DERECHOS A RECIBIR EFFECTIVO O EQUIVALENTES	21,365,988.58	599,780.84	692,404.83	21,273,364.59	-92,623.99
CUENTAS POR COBRAR A CORTO PLAZO	1,337,292.65	104,324.57	8,074.56	1,433,542.66	96,250.01
DEUDORES DIVERSOS POR COBRAR A CORTO PLAZO	845,416.82	12,150.00	12,150.00	845,416.82	0.00
INGRESOS POR RECUPERAR A CORTO PLAZO	1,000,000.00	0.00	0.00	1,000,000.00	0.00
DEUDORES POR ANTICIPOS DE TESORERIA A CORTO PLAZO	-13,510.63	26,239.27	15,113.27	-2,384.63	11,126.00
PRESTAMOS OTORGADOS A CORTO PLAZO	18,196,789.74	457,067.00	657,067.00	17,996,789.74	-200,000.00
DERECHOS A RECIBIR BIENES O SERVICIOS	2,432,230.09	0.00	0.00	2,432,230.09	0.00
ANTICIPO A PROVEEDORES POR ADQUISICIÓN DE BIENES Y PRESTACIÓN DE SERVICIOS A CORTO PLAZO	1,890,527.96	0.00	0.00	1,890,527.96	0.00
ANTICIPO A CONTRATISTAS POR OBRAS PÚBLICAS A CORTO PLAZO	541,702.13	0.00	0.00	541,702.13	0.00
ACTIVO NO CIRCULANTE	210,341,873.22	0.00	0.00	210,341,873.22	0.00
BIENES INMUEBLES, INFRAESTRUCTURA Y CONSTRUCCIONES EN PROCESO	191,495,740.77	0.00	0.00	191,495,740.77	0.00
VIVIENDAS	6,624,464.03	0.00	0.00	6,624,464.03	0.00
EDIFICIOS NO HABITACIONALES	10,694,900.32	0.00	0.00	10,694,900.32	0.00
CONSTRUCCIONES EN PROCESO EN BIENES DE DOMINIO PÚBLICO	153,590,341.99	0.00	0.00	153,590,341.99	0.00
CONSTRUCCIONES EN PROCESO EN BIENES PROPIOS	20,586,034.43	0.00	0.00	20,586,034.43	0.00
BIENES MUEBLES	18,146,877.57	0.00	0.00	18,146,877.57	0.00
MOBILIARIO Y EQUIPO DE ADMINISTRACIÓN	15,810,480.11	0.00	0.00	15,810,480.11	0.00
MOBILIARIO Y EQUIPO EDUCACIONAL Y RECREATIVO	963,788.00	0.00	0.00	963,788.00	0.00
EQUIPO DE DEFENSA Y SEGURIDAD	1,372,609.46	0.00	0.00	1,372,609.46	0.00
ACTIVOS DIFERIDOS	699,254.88	0.00	0.00	699,254.88	0.00
ESTUDIOS, FORMULACIÓN Y EVALUACIÓN DE PROYECTOS	699,254.88	0.00	0.00	699,254.88	0.00
TOTAL:	253,196,893.48	16,919,366.90	15,690,229.25	254,426,031.13	1,229,137.65



MUNICIPIO DE COQUIMATLAN, COL.
 Sistema Integral de Contabilidad Gubernamental
ESTADO ANALITICO DEL ACTIVO
DEL 1 DE ENERO AL 28 DE FEBRERO DE 2023

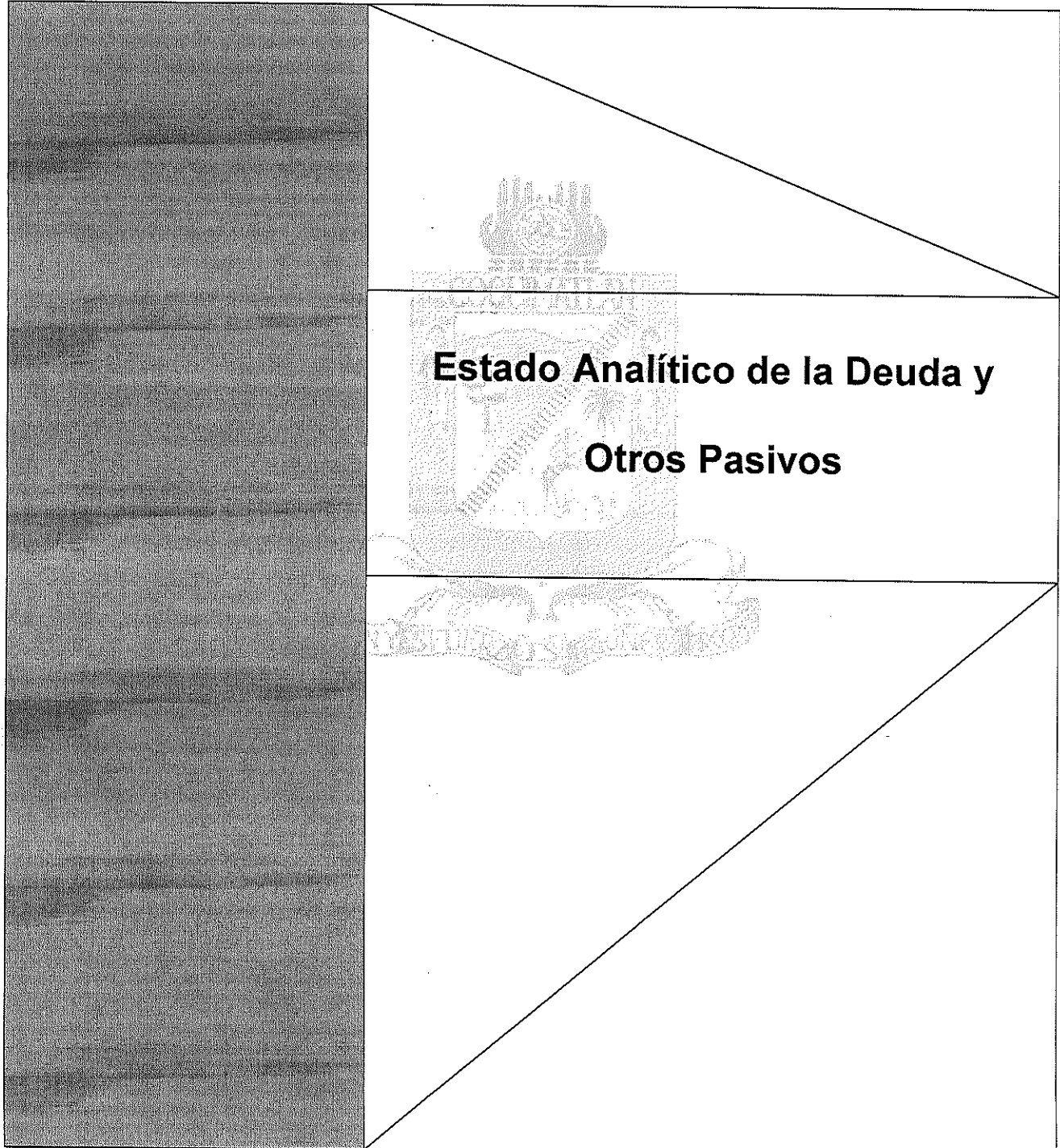
Descripción de la Cuenta	Saldo Inicial	Cargos del Periodo	Abonos del Periodo	Saldo Final	Variación del Periodo
ACTIVO					
ACTIVO CIRCULANTE	41,811,840.93	34,094,602.89	31,822,285.91	44,084,157.91	2,272,316.98
EFFECTIVO Y EQUIVALENTES	18,116,644.26	33,266,220.74	31,004,301.77	20,378,563.23	2,261,918.97
BANCOS/TESORERIA	18,104,653.76	33,266,220.74	31,004,301.77	20,366,572.73	2,261,918.97
DEPOSITOS DE FONDOS DE TERCEROS EN GARANTÍA Y/O ADMINISTRACIÓN	11,990.50	0.00	0.00	11,990.50	0.00
DERECHOS A RECIBIR EFFECTIVO O EQUIVALENTES	21,262,966.58	828,382.15	817,984.14	21,273,364.59	10,398.01
CUENTAS POR COBRAR A CORTO PLAZO	1,243,892.65	206,597.36	16,947.35	1,433,542.66	189,650.01
DEUDORES DIVERSOS POR COBRAR A CORTO PLAZO	845,416.82	18,225.00	18,225.00	845,416.82	0.00
INGRESOS POR RECUPERAR A CORTO PLAZO	1,000,000.00	0.00	0.00	1,000,000.00	0.00
DEUDORES POR ANTICIPOS DE TESORERIA A CORTO PLAZO	-23,132.63	35,861.27	15,113.27	-2,384.63	20,748.00
PRESTAMOS OTORGADOS A CORTO PLAZO	18,196,789.74	567,698.52	767,698.52	17,996,789.74	-200,000.00
DERECHOS A RECIBIR BIENES O SERVICIOS	2,432,230.09	0.00	0.00	2,432,230.09	0.00
ANTICIPO A PROVEEDORES POR ADQUISICIÓN DE BIENES Y PRESTACIÓN DE SERVICIOS A CORTO PLAZO	1,890,527.96	0.00	0.00	1,890,527.96	0.00
ANTICIPO A CONTRATISTAS POR OBRAS PÚBLICAS A CORTO PLAZO	541,702.13	0.00	0.00	541,702.13	0.00
ACTIVO NO CIRCULANTE	210,341,873.22	0.00	0.00	210,341,873.22	0.00
BIENES INMUEBLES, INFRAESTRUCTURA Y CONSTRUCCIONES EN PROCESO	191,495,740.77	0.00	0.00	191,495,740.77	0.00
VIVIENDAS	6,624,464.03	0.00	0.00	6,624,464.03	0.00
EDIFICIOS NO HABITACIONALES	10,694,900.32	0.00	0.00	10,694,900.32	0.00
CONSTRUCCIONES EN PROCESO EN BIENES DE DOMINIO PÚBLICO	153,590,341.99	0.00	0.00	153,590,341.99	0.00
CONSTRUCCIONES EN PROCESO EN BIENES PROPIOS	20,586,034.43	0.00	0.00	20,586,034.43	0.00
BIENES MUEBLES	18,146,877.57	0.00	0.00	18,146,877.57	0.00
MOBILIARIO Y EQUIPO DE ADMINISTRACIÓN	15,810,480.11	0.00	0.00	15,810,480.11	0.00
MOBILIARIO Y EQUIPO EDUCACIONAL Y RECREATIVO	963,788.00	0.00	0.00	963,788.00	0.00
EQUIPO DE DEFENSA Y SEGURIDAD	1,372,609.46	0.00	0.00	1,372,609.46	0.00
ACTIVOS DIFERIDOS	699,254.88	0.00	0.00	699,254.88	0.00
ESTUDIOS, FORMULACIÓN Y EVALUACIÓN DE PROYECTOS	699,254.88	0.00	0.00	699,254.88	0.00

TOTAL: 252,153,714.15 34,094,602.89 31,822,285.91 254,426,031.13 2,272,316.98



COQUIMATLÁN

H. AYUNTAMIENTO 2021 - 2024



Estado Analítico de la Deuda y Otros Pasivos

"2023, AÑO DE LA CONMEMORACIÓN DEL 500 ANIVERSARIO DE LA FUNDACIÓN DE LA VILLA DE COLIMA"

"H. Ayuntamiento Coquimatlán, Colima"

Reforma S/N y Jesús Alcaraz, Coquimatlán, Col., Tel: 312 207 89 66, 312 207 92 58 C. P. 28400.




MUNICIPIO DE COQUIMATLAN, COL.
Sistema Integral de Contabilidad Gubernamental
ESTADO ANALITICO DE LA DEUDA Y OTROS PASIVOS
DEL 1 DE FEBRERO AL 28 DE FEBRERO DE 2023

Denominación de las Deudas	Moneda de Contratación	Institución o País Acreedor	Saldo Inicial del Periodo	Saldo Final del Periodo
Corto Plazo				
Deuda Interna				
<i>Instituciones de Crédito</i>				
CREDITO BANOBRAS 7178 8,987,567.93	PESOS	MEXICO	0.00	0.00
CREDITO BANOBRAS 7211 POR 3,500,000.00	PESOS	MEXICO	-47,754.42	-95,876.75
			-20,210.49	-40,576.48
<i>Títulos y Valores</i>				
			0.00	0.00
<i>Arrendamientos Financieros</i>				
			0.00	0.00
Deuda Externa				
<i>Organismos Financieros Internacionales</i>				
			0.00	0.00
<i>Deuda Bilateral</i>				
			0.00	0.00
<i>Títulos y Valores</i>				
			0.00	0.00
<i>Arrendamientos Financieros</i>				
			0.00	0.00
Subtotal de Deuda Pública a Corto Plazo			-67,964.91	-136,453.23
Largo Plazo				
Deuda Interna				
<i>Instituciones de Crédito</i>				
CREDITO BANOBRAS 7178 8,987,567.93	PESOS	MEXICO	0.00	0.00
CREDITO BANOBRAS 7211 POR 3,500,000.00	PESOS	MEXICO	4,009,382.37	4,009,382.37
			1,597,964.64	1,597,964.64
<i>Títulos y Valores</i>				
			0.00	0.00
<i>Arrendamientos Financieros</i>				
			0.00	0.00
Deuda Externa				
<i>Organismos Financieros Internacionales</i>				
			0.00	0.00
<i>Deuda Bilateral</i>				
			0.00	0.00
<i>Títulos y Valores</i>				
			0.00	0.00
<i>Arrendamientos Financieros</i>				
			0.00	0.00
Subtotal de Deuda Pública a Largo Plazo			5,607,347.01	5,607,347.01
Total de Otros Pasivos			49,206,496.28	46,225,916.47
Total de Deuda Pública y Otros Pasivos			54,745,878.38	51,696,810.25




MUNICIPIO DE COQUIMATLAN, COL.
Sistema Integral de Contabilidad Gubernamental
ESTADO ANALITICO DE LA DEUDA Y OTROS PASIVOS
DEL 1 DE ENERO AL 28 DE FEBRERO DE 2023

Denominación de las Deudas	Moneda de Contratación	Institución o País Acreedor	Saldo Inicial del Periodo	Saldo Final del Periodo
Corto Plazo				
Deuda Interna				
<i>Instituciones de Crédito</i>				
CREDITO BANOBRAS 7178 8,987,567.93	PESOS	MEXICO	0.00	-95,876.75
CREDITO BANOBRAS 7211 POR 3,500,000.00	PESOS	MEXICO	0.00	-40,576.48
<i>Títulos y Valores</i>				
<i>Arrendamientos Financieros</i>				
Deuda Externa				
<i>Organismos Financieros Internacionales</i>				
<i>Deuda Bilateral</i>				
<i>Títulos y Valores</i>				
<i>Arrendamientos Financieros</i>				
Subtotal de Deuda Pública a Corto Plazo			0.00	-136,453.23
Largo Plazo				
Deuda Interna				
<i>Instituciones de Crédito</i>				
CREDITO BANOBRAS 7178 8,987,567.93	PESOS	MEXICO	4,009,382.37	4,009,382.37
CREDITO BANOBRAS 7211 POR 3,500,000.00	PESOS	MEXICO	1,597,964.64	1,597,964.64
<i>Títulos y Valores</i>				
<i>Arrendamientos Financieros</i>				
Deuda Externa				
<i>Organismos Financieros Internacionales</i>				
<i>Deuda Bilateral</i>				
<i>Títulos y Valores</i>				
<i>Arrendamientos Financieros</i>				
Subtotal de Deuda Pública a Largo Plazo			5,607,347.01	5,607,347.01
Total de Otros Pasivos			52,325,446.57	46,225,916.47
Total de Deuda Pública y Otros Pasivos			57,932,793.58	51,696,810.25



COQUIMATLÁN

H. AYUNTAMIENTO 2021 - 2024




**Estado de Variación de la Hacienda
Publica**

"2023, AÑO DE LA CONMEMORACIÓN DEL 500 ANIVERSARIO DE LA FUNDACIÓN DE LA VILLA DE COLIMA"


"H. Ayuntamiento Coquimatlán, Colima"

Reforma S/N y Jesús Alcaraz, Coquimatlán, Col., Tel: 312 207 89 66, 312 207 92 58 C. P. 28400.



MUNICIPIO DE COQUIMATLAN, COL.
Sistema Integral de Contabilidad Gubernamental
ESTADO DE VARIACION EN LA HACIENDA PUBLICA
DEL 1 DE ENERO AL 28 DE FEBRERO DE 2023

Concepto	Hacienda Pública/Patrimonio Contribuido	Hacienda Pública/Patrimonio Gen. Ejer. Ant.	Hacienda Pública/Patrimonio Gen. Ejer.	Hacienda Pública/Patrimonio Gen. Ejer. Actualización de la Hac. Pública / Patrimonio	Exceso o Insuficiencia en la Actualización de la Hac. Pública / Patrimonio	Total
Hacienda Pública / Patrimonio Contribuido Neto de 2022	0.00					0.00
<i>Aportaciones</i>	<i>0.00</i>					<i>0.00</i>
<i>Donaciones de Capital</i>	<i>0.00</i>					<i>0.00</i>
<i>Actualización de la Hacienda Pública/Patrimonio</i>	<i>0.00</i>					<i>0.00</i>
Hacienda Pública / Patrimonio Generado Neto de 2022		161,942,698.50	32,278,222.07	194,220,920.57		194,220,920.57
<i>Resultados del Ejercicio (Ahorro/DesAhorro)</i>			<i>32,278,222.07</i>	<i>32,278,222.07</i>		<i>32,278,222.07</i>
<i>Resultados de Ejercicios Anteriores</i>		<i>148,964,528.17</i>		<i>148,964,528.17</i>		<i>148,964,528.17</i>
<i>Revalúos</i>		<i>0.00</i>		<i>0.00</i>		<i>0.00</i>
<i>Reservas</i>		<i>12,978,170.33</i>		<i>12,978,170.33</i>		<i>12,978,170.33</i>
<i>Rectificaciones de Resultados de Ejercicios Anteriores</i>		<i>0.00</i>		<i>0.00</i>		<i>0.00</i>
Exceso o Insuficiencia en la Actualización de la Hacienda Pública/Patrimonio Neto de 2022					0.00	0.00
<i>Resultados por Posición Monetaria</i>					<i>0.00</i>	<i>0.00</i>
<i>Resultados por Tenencia de Activos no Monetarios</i>					<i>0.00</i>	<i>0.00</i>
Hacienda Pública/Patrimonio Neto Final de 2022	0.00	161,942,698.50	32,278,222.07	194,220,920.57	0.00	194,220,920.57
Cambios en la Hacienda Pública/Patrimonio Contribuido Neto de 2023	0.00					0.00
<i>Aportaciones</i>	<i>0.00</i>					<i>0.00</i>
<i>Donaciones de Capital</i>	<i>0.00</i>					<i>0.00</i>
<i>Actualización de la Hacienda Pública/Patrimonio</i>	<i>0.00</i>					<i>0.00</i>
Variaciones de la Hacienda Pública/Patrimonio Generado Neto de 2023		-1,525.23	8,509,825.54	8,508,300.31		8,508,300.31
<i>Resultados del Ejercicio (Ahorro/Desahorro)</i>			<i>8,509,825.54</i>	<i>8,509,825.54</i>		<i>8,509,825.54</i>
<i>Resultados de Ejercicios Anteriores</i>		<i>-1,525.23</i>	<i>0.00</i>	<i>-1,525.23</i>		<i>-1,525.23</i>
<i>Revalúos</i>			<i>0.00</i>	<i>0.00</i>		<i>0.00</i>
<i>Reservas</i>			<i>0.00</i>	<i>0.00</i>		<i>0.00</i>
<i>Rectificaciones de Resultados de Ejercicios Anteriores</i>			<i>0.00</i>	<i>0.00</i>		<i>0.00</i>



MUNICIPIO DE COQUIMATLAN, COL.
 Sistema Integral de Contabilidad Gubernamental
ESTADO DE VARIACION EN LA HACIENDA PUBLICA
 DEL 1 DE ENERO AL 28 DE FEBRERO DE 2023

Concepto	Hacienda Pública/Patrimonio Contribuido	Hacienda Pública/Patrimonio Gen. Ejer. Ant.	Hacienda Pública/Patrimonio Gen. Ejer.	Exceso o Insuficiencia en la Actualización de la Hac. Pública / Patrimonio	Total
----------	---	---	--	--	-------

**Cambios en el Exceso o Insuficiencia en la Actualización de
la Hacienda Pública/Patrimonio Neto de 2023**


Resultado por Posición Monetaria
Resultado por Tenencia de Activos no Monetarios

Hacienda Pública/Patrimonio Neto Final de 2023

	0.00	161,941,173.27	40,788,047.61	0.00	202,729,220.88
				0.00	0.00
				0.00	0.00

TESORERA MUNICIPAL


C.P. MA. GUADALUPE ADAME GUTIERREZ



H. AYUNTAMIENTO CONSTITUCIONAL
DE COQUIMATLAN, COL.
2021-2024

TESORERIA

PRESIDENTE MUNICIPAL
LIC. LEONOR ALCARAZ MANZO




H. AYUNTAMIENTO CONSTITUCIONAL
DE COQUIMATLAN, COL.
2021-2024

PRESIDENCIA

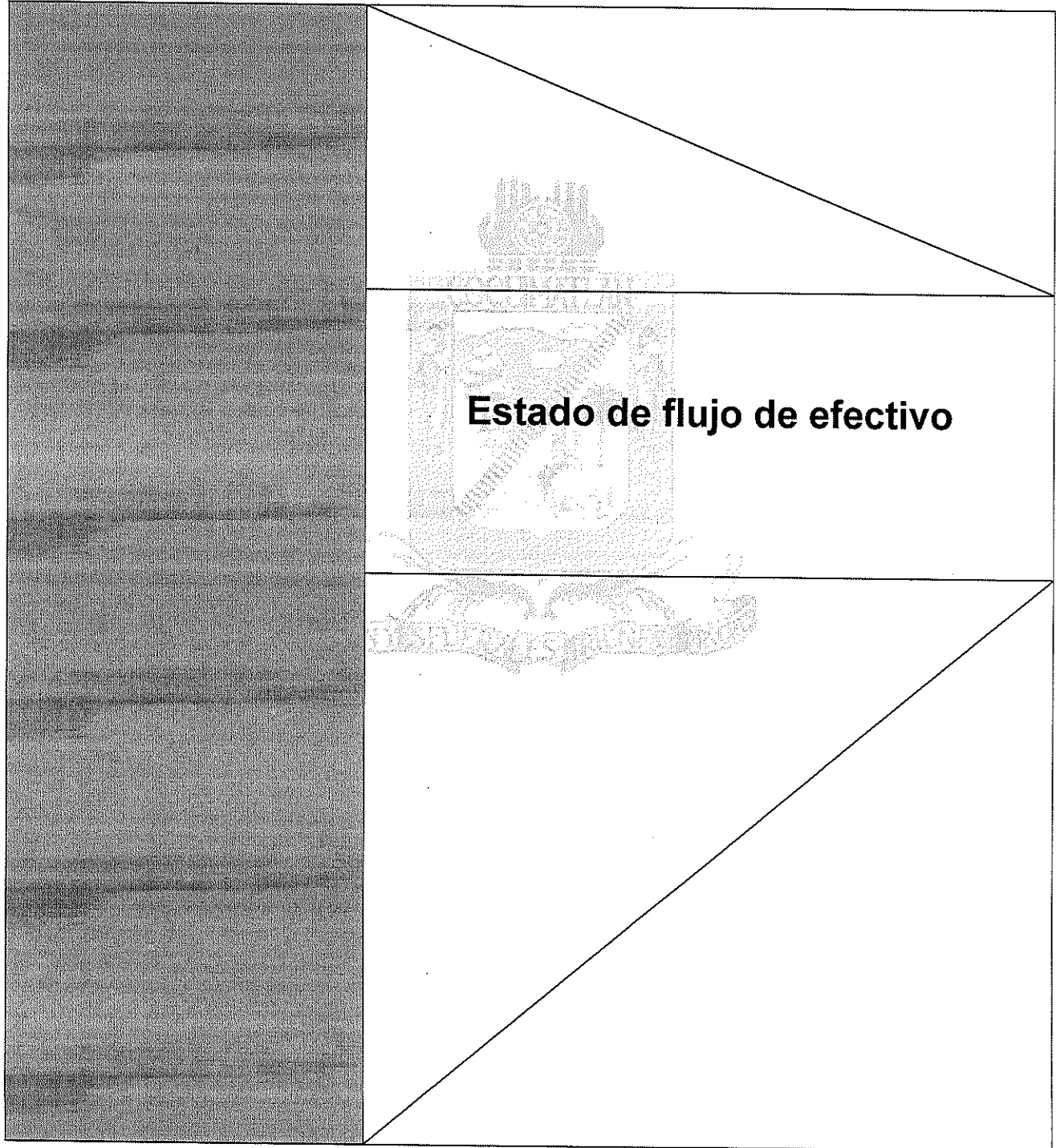
OFICIAL MAYOR MUNICIPAL
MTRO. AARON SINAI DIAZ DECENA

H. AYUNTAMIENTO CONSTITUCIONAL
DE COQUIMATLAN, COL.
2021-2024



COQUIMATLÁN

H. AYUNTAMIENTO 2021 - 2024



"2023, AÑO DE LA CONMEMORACIÓN DEL 500 ANIVERSARIO DE LA FUNDACIÓN DE LA VILLA DE COLIMA"

"H. Ayuntamiento Coquimatlán, Colima"

Reforma S/N y Jesús Alcaraz, Coquimatlán, Col., Tel: 312 207 89 66, 312 207 92 58 C. P. 28400.




MUNICIPIO DE COQUIMATLAN, COL.
Sistema Integral de Contabilidad Gubernamental
ESTADO DE FLUJOS DE EFECTIVO
DEL 1 DE FEBRERO AL 28 DE FEBRERO DE 2023

Concepto	Total
FLUJOS DE EFECTIVO DE LAS ACTIVIDADES DE OPERACION	
ORIGEN	<u>11,343,983.69</u>
IMPUESTOS	964,634.18
DERECHOS	770,852.10
PRODUCTOS	7,279.39
APROVECHAMIENTOS	32,872.15
PARTICIPACIONES, APORTACIONES, CONVENIOS, INCENTIVOS DERIVADOS DE LA COLABORACIÓN FISCAL Y FONDOS DISTINTOS DE APORTACIONES	9,568,345.87
APLICACION	<u>7,064,252.68</u>
SERVICIOS PERSONALES	4,486,151.16
MATERIALES Y SUMINISTROS	318,862.52
SERVICIOS GENERALES	902,630.65
TRANSFERENCIAS AL RESTO DEL SECTOR PUBLICO	650,738.32
AYUDAS SOCIALES	22,100.00
PENSIONES Y JUBILACIONES	622,395.06
INTERESES DE LA DEUDA PUBLICA	61,374.97
FLUJOS NETOS DE EFECTIVO POR ACTIVIDADES DE OPERACION	<u>4,279,731.01</u>
FLUJOS DE EFECTIVO DE LAS ACTIVIDADES DE INVERSION	
ORIGEN	<u>0.00</u>
BIENES INMUEBLES, INFRAESTRUCTURA Y CONSTRUCCIONES EN PROCESO	0.00
BIENES MUEBLES	0.00
OTROS ORIGENES DE INVERSION	0.00
APLICACION	<u>1,525.23</u>
BIENES INMUEBLES, INFRAESTRUCTURA Y CONSTRUCCIONES EN PROCESO	0.00
BIENES MUEBLES	0.00
OTRAS APLICACIONES DE INVERSION	1,525.23
FLUJOS NETOS DE EFECTIVO POR ACTIVIDADES DE INVERSION	<u>-1,525.23</u>
FLUJOS DE EFECTIVO DE LAS ACTIVIDADES DE FINANCIAMIENTO	
ORIGEN	<u>8,722,139.26</u>
ENDEUDAMIENTO NETO	0.00
- INTERNO	0.00
- EXTERNO	0.00
OTROS ORIGENES DE FINANCIAMIENTO	8,722,139.26
APLICACION	<u>11,678,583.40</u>
SERVICIOS DE LA DEUDA	68,488.32
- INTERNO	68,488.32



MUNICIPIO DE COQUIMATLAN, COL.
 Sistema Integral de Contabilidad Gubernamental
ESTADO DE FLUJOS DE EFECTIVO
DEL 1 DE FEBRERO AL 28 DE FEBRERO DE 2023

Concepto	Total
- EXTERNO	0.00
OTRAS APLICACIONES DE FINANCIAMIENTO	11,610,095.08
FLUJOS NETOS DE EFECTIVO POR ACTIVIDADES DE FINANCIAMIENTO	<u>-2,956,444.14</u>
INCREMENTO/DISMINUCION NETA EN EL EFECTIVO Y EQUIVALENTES AL EFECTIVO	1,321,761.64
EFECTIVO Y EQUIVALENTES AL EFECTIVO AL INICIO DEL EJERCICIO	19,056,801.59
EFECTIVO Y EQUIVALENTES AL EFECTIVO AL FINAL DEL EJERCICIO	20,378,563.23




PRESIDENTE MUNICIPAL

LIC. LEONOR ALCARAZ MANZO

H. AYUNTAMIENTO CONSTITUCIONAL
 DE COQUIMATLAN, COL.
 2021-2024
PRESIDENCIA

TESORERA MUNICIPAL

C.P. MA. GUADALUPE ADAM GUTIERREZ



H. AYUNTAMIENTO CONSTITUCIONAL
 DE COQUIMATLAN, COL.
 2021-2024
TESORERÍA

OFICIAL MAYOR MUNICIPAL

MTRO. AARÓN SINAI DIAZ DECENA

H. AYUNTAMIENTO CONSTITUCIONAL
 DE COQUIMATLAN, COL.
 2021-2024
OFICIALIA MAYOR



MUNICIPIO DE COQUIMATLAN, COL.
Sistema Integral de Contabilidad Gubernamental
ESTADO DE FLUJOS DE EFECTIVO
DEL 1 DE ENERO AL 28 DE FEBRERO DE 2023


Concepto	Total
FLUJOS DE EFECTIVO DE LAS ACTIVIDADES DE OPERACION	
<u>ORIGEN</u>	<u>23,376,812.80</u>
IMPUESTOS	4,644,839.71
DERECHOS	1,755,394.20
PRODUCTOS	11,720.66
APROVECHAMIENTOS	59,359.77
PARTICIPACIONES, APORTACIONES, CONVENIOS, INCENTIVOS DERIVADOS DE LA COLABORACIÓN FISCAL Y FONDOS DISTINTOS DE APORTACIONES	16,905,498.46
<u>APLICACION</u>	<u>14,866,987.26</u>
SERVICIOS PERSONALES	9,065,336.26
MATERIALES Y SUMINISTROS	709,001.68
SERVICIOS GENERALES	2,332,659.22
TRANSFERENCIAS AL RESTO DEL SECTOR PUBLICO	1,301,476.76
AYUDAS SOCIALES	44,200.00
PENSIONES Y JUBILACIONES	1,296,885.19
INTERESES DE LA DEUDA PUBLICA	117,428.15
FLUJOS NETOS DE EFECTIVO POR ACTIVIDADES DE OPERACION	<u>8,509,825.54</u>
FLUJOS DE EFECTIVO DE LAS ACTIVIDADES DE INVERSION	
<u>ORIGEN</u>	<u>0.00</u>
BIENES INMUEBLES, INFRAESTRUCTURA Y CONSTRUCCIONES EN PROCESO	0.00
BIENES MUEBLES	0.00
OTROS ORIGENES DE INVERSION	0.00
<u>APLICACION</u>	<u>1,525.23</u>
BIENES INMUEBLES, INFRAESTRUCTURA Y CONSTRUCCIONES EN PROCESO	0.00
BIENES MUEBLES	0.00
OTRAS APLICACIONES DE INVERSION	1,525.23
FLUJOS NETOS DE EFECTIVO POR ACTIVIDADES DE INVERSION	<u>-1,525.23</u>
FLUJOS DE EFECTIVO DE LAS ACTIVIDADES DE FINANCIAMIENTO	
<u>ORIGEN</u>	<u>17,847,832.36</u>
ENDEUDAMIENTO NETO	0.00
- INTERNO	0.00
- EXTERNO	0.00
OTROS ORIGENES DE FINANCIAMIENTO	17,847,832.36
<u>APLICACION</u>	<u>24,094,213.70</u>
SERVICIOS DE LA DEUDA	136,453.23
- INTERNO	136,453.23



MUNICIPIO DE COQUIMATLAN, COL.
 Sistema Integral de Contabilidad Gubernamental
ESTADO DE FLUJOS DE EFECTIVO
DEL 1 DE ENERO AL 28 DE FEBRERO DE 2023

Concepto	Total
- EXTERNO	0.00
OTRAS APLICACIONES DE FINANCIAMIENTO	23,957,760.47
FLUJOS NETOS DE EFECTIVO POR ACTIVIDADES DE FINANCIAMIENTO	<u>-6,246,381.34</u>
INCREMENTO/DISMINUCION NETA EN EL EFECTIVO Y EQUIVALENTES AL EFECTIVO	2,261,918.97
EFECTIVO Y EQUIVALENTES AL EFECTIVO AL INICIO DEL EJERCICIO	18,116,644.26
EFECTIVO Y EQUIVALENTES AL EFECTIVO AL FINAL DEL EJERCICIO	20,378,563.23


 H. AYUNTAMIENTO CONSTITUCIONAL
 DE COQUIMATLAN, COL.
 2021-2024
PRESIDENCIA


 PRESIDENTE MUNICIPAL
LIC. LEONOR ALCARAZ MANZO

TESORERA MUNICIPAL
C.P. MA. GUADALUPE ADAME BUTIERREZ

 H. AYUNTAMIENTO CONSTITUCIONAL
 DE COQUIMATLAN, COL.
 2021-2024
TESORERÍA


 OFICIAL MAYOR MUNICIPAL
MTRG. AARON/SINAI DIAZ DECENA

 H. AYUNTAMIENTO CONSTITUCIONAL
 DE COQUIMATLAN, COL.
 2021-2024
OFICIALIA MAYOR




MUNICIPIO DE COQUIMATLAN, COL.
Sistema Integral de Contabilidad Gubernamental
ESTADO DE FLUJOS DE EFECTIVO
DEL 1 DE FEBRERO AL 28 DE FEBRERO DE 2023
(Cifras en Pesos)

Concepto	2023	2022
FLUJOS DE EFECTIVO DE LAS ACTIVIDADES DE OPERACION		
ORIGEN	11,343,983.69	10,265,541.82
IMPUESTOS	964,634.18	883,614.18
CUOTAS Y APORTACIONES DE SEGURIDAD SOCIAL	0.00	0.00
CONTRIBUCIONES DE MEJORAS	0.00	0.00
DERECHOS	770,852.10	1,131,399.41
PRODUCTOS	7,279.39	-1,277.13
APROVECHAMIENTOS	32,872.15	48,940.74
INGRESOS POR VENTA DE BIENES Y PRESTACIÓN DE SERVICIOS	0.00	0.00
PARTICIPACIONES, APORTACIONES, CONVENIOS, INCENTIVOS DERIVADOS DE LA COLABORACIÓN FISCAL Y FONDOS DISTINTOS DE APORTACIONES	9,568,345.87	8,202,864.62
TRANSFERENCIAS, ASIGNACIONES, SUBSIDIOS Y SUBVENCIONES, Y PENSIONES Y JUBILACIONES	0.00	0.00
OTROS ORIGENES DE OPERACIÓN	0.00	0.00
APLICACION	7,064,252.68	6,386,734.80
SERVICIOS PERSONALES	4,486,151.16	4,147,724.89
MATERIALES Y SUMINISTROS	318,862.52	321,569.82
SERVICIOS GENERALES	902,630.65	611,068.40
AYUDAS DIVERSAS	0.00	0.00
ADEFAS	0.00	0.00
TRANSFERENCIAS INTERNAS Y ASIGNACIONES AL SECTOR PÚBLICO	0.00	0.00
TRANSFERENCIAS AL RESTO DEL SECTOR PUBLICO	650,738.32	664,278.00
SUBSIDIOS Y SUBENCIONES	0.00	0.00
AYUDAS SOCIALES	22,100.00	36,900.00
PENSIONES Y JUBILACIONES	622,395.06	563,237.12
TRANSFERENCIAS A FIDEICOMISOS, MANDATOS Y CONTRATOS ANALOGOS.	0.00	0.00
TRANSFERENCIAS A LA SEGURIDAD SOCIAL	0.00	0.00
DONATIVOS	0.00	0.00
TRANSFERENCIAS AL EXTERIOR	0.00	0.00
PARTICIPACIONES	0.00	0.00
APORTACIONES	0.00	0.00
CONVENIOS	0.00	0.00
OTRAS APLICACIONES DE OPERACIÓN	61,374.97	41,956.57
FLUJOS NETOS DE EFECTIVO POR ACTIVIDADES DE OPERACION	4,279,731.01	3,878,807.02
FLUJOS DE EFECTIVO DE LAS ACTIVIDADES DE INVERSION		
ORIGEN	0.00	0.00
BIENES INMUEBLES, INFRAESTRUCTURA Y CONSTRUCCIONES EN PROCESO	0.00	0.00
BIENES MUEBLES	0.00	0.00
OTROS ORIGENES DE INVERSION	0.00	0.00
APLICACION	1,525.23	0.00
BIENES INMUEBLES, INFRAESTRUCTURA Y CONSTRUCCIONES EN PROCESO	0.00	0.00
BIENES MUEBLES	0.00	0.00
OTRAS APLICACIONES DE INVERSION	1,525.23	0.00



MUNICIPIO DE COQUIMATLAN, COL.
 Sistema Integral de Contabilidad Gubernamental
ESTADO DE FLUJOS DE EFECTIVO
DEL 1 DE FEBRERO AL 28 DE FEBRERO DE 2023
 (Cifras en Pesos)

Concepto	2023	2022
FLUJOS NETOS DE EFECTIVO POR ACTIVIDADES DE INVERSION	<u>-1,525.23</u>	<u>0.00</u>
FLUJOS DE EFECTIVO DE LAS ACTIVIDADES DE FINANCIAMIENTO		
<u>ORIGEN</u>	<u>8,722,139.26</u>	<u>7,324,292.82</u>
ENDEUDAMIENTO NETO	0.00	0.00
- INTERNO	0.00	0.00
- EXTERNO	0.00	0.00
OTROS ORIGENES DE FINANCIAMIENTO	8,722,139.26	7,324,292.82
<u>APLICACION</u>	<u>11,678,583.40</u>	<u>9,255,756.82</u>
SERVICIOS DE LA DEUDA	68,488.32	62,464.88
- INTERNO	68,488.32	62,464.88
- EXTERNO	0.00	0.00
OTRAS APLICACIONES DE FINANCIAMIENTO	11,610,095.08	9,193,291.94
FLUJOS NETOS DE EFECTIVO POR ACTIVIDADES DE FINANCIAMIENTO	<u>-2,956,444.14</u>	<u>-1,931,464.00</u>
INCREMENTO/DISMINUCION NETA EN EL EFECTIVO Y EQUIVALENTES AL EFECTIVO	1,321,761.64	1,947,343.02
EFFECTIVO Y EQUIVALENTES AL EFECTIVO AL INICIO DEL EJERCICIO	19,056,801.59	17,849,798.72
EFFECTIVO Y EQUIVALENTES AL EFECTIVO AL FINAL DEL EJERCICIO	20,378,563.23	19,797,141.74



H. AYUNTAMIENTO CONSTITUCIONAL
 DE COQUIMATLAN, COL.
 2021-2024
PRESIDENCIA

PRESIDENTE MUNICIPAL

LIC. LEONOR ALCARAZ MANZO

TESORERA MUNICIPAL

C.P. MA. GUADALUPE ADAME GUTIERREZ



H. AYUNTAMIENTO CONSTITUCIONAL
 DE COQUIMATLAN, COL.
 2021-2024
TESORERIA

OFICIAL MAYOR MUNICIPAL

MTRO. AARON SINAI DIAZ DECENA

H. AYUNTAMIENTO CONSTITUCIONAL
 DE COQUIMATLAN, COL.
 2021-2024
OFICIAL MAYOR




MUNICIPIO DE COQUIMATLAN, COL.
Sistema Integral de Contabilidad Gubernamental
ESTADO DE FLUJOS DE EFECTIVO
DEL 1 DE ENERO AL 28 DE FEBRERO DE 2023
(Cifras en Pesos)

Concepto	2023	2022
FLUJOS DE EFECTIVO DE LAS ACTIVIDADES DE OPERACION		
<u>ORIGEN</u>	<u>23,376,812.80</u>	<u>20,790,347.71</u>
IMPUESTOS	4,644,839.71	3,551,912.09
CUOTAS Y APORTACIONES DE SEGURIDAD SOCIAL	0.00	0.00
CONTRIBUCIONES DE MEJORAS	0.00	0.00
DERECHOS	1,755,394.20	1,726,567.37
PRODUCTOS	11,720.66	3,044.00
APROVECHAMIENTOS	59,359.77	77,607.16
INGRESOS POR VENTA DE BIENES Y PRESTACIÓN DE SERVICIOS	0.00	0.00
PARTICIPACIONES, APORTACIONES, CONVENIOS, INCENTIVOS DERIVADOS DE LA COLABORACIÓN FISCAL Y FONDOS DISTINTOS DE APORTACIONES	16,905,498.46	15,431,217.09
TRANSFERENCIAS, ASIGNACIONES, SUBSIDIOS Y SUBVENCIONES, Y PENSIONES Y JUBILACIONES	0.00	0.00
OTROS ORIGENES DE OPERACIÓN	0.00	0.00
<u>APLICACION</u>	<u>14,866,987.26</u>	<u>12,570,693.39</u>
SERVICIOS PERSONALES	9,065,336.26	8,395,871.61
MATERIALES Y SUMINISTROS	709,001.68	669,133.76
SERVICIOS GENERALES	2,332,659.22	861,336.77
AYUDAS DIVERSAS	0.00	0.00
ADEFAS	0.00	0.00
TRANSFERENCIAS INTERNAS Y ASIGNACIONES AL SECTOR PÚBLICO	0.00	0.00
TRANSFERENCIAS AL RESTO DEL SECTOR PUBLICO	1,301,476.76	1,328,556.00
SUBSIDIOS Y SUBENCIONES	0.00	0.00
AYUDAS SOCIALES	44,200.00	72,500.00
PENSIONES Y JUBILACIONES	1,296,885.19	1,166,540.48
TRANSFERENCIAS A FIDEICOMISOS, MANDATOS Y CONTRATOS ANALOGOS.	0.00	0.00
TRANSFERENCIAS A LA SEGURIDAD SOCIAL	0.00	0.00
DONATIVOS	0.00	0.00
TRANSFERENCIAS AL EXTERIOR	0.00	0.00
PARTICIPACIONES	0.00	0.00
APORTACIONES	0.00	0.00
CONVENIOS	0.00	0.00
OTRAS APLICACIONES DE OPERACIÓN	117,428.15	76,754.77
FLUJOS NETOS DE EFECTIVO POR ACTIVIDADES DE OPERACION	<u>8,509,825.54</u>	<u>8,219,654.32</u>
FLUJOS DE EFECTIVO DE LAS ACTIVIDADES DE INVERSION		
<u>ORIGEN</u>	<u>0.00</u>	<u>0.00</u>
BIENES INMUEBLES, INFRAESTRUCTURA Y CONSTRUCCIONES EN PROCESO	0.00	0.00
BIENES MUEBLES	0.00	0.00
OTROS ORIGENES DE INVERSION	0.00	0.00
<u>APLICACION</u>	<u>1,525.23</u>	<u>2,398.00</u>
BIENES INMUEBLES, INFRAESTRUCTURA Y CONSTRUCCIONES EN PROCESO	0.00	0.00
BIENES MUEBLES	0.00	2,398.00
OTRAS APLICACIONES DE INVERSION	1,525.23	0.00



MUNICIPIO DE COQUIMATLAN, COL.
Sistema Integral de Contabilidad Gubernamental
ESTADO DE FLUJOS DE EFECTIVO
DEL 1 DE ENERO AL 28 DE FEBRERO DE 2023
(Cifras en Pesos)

Concepto	2023	2022
FLUJOS NETOS DE EFECTIVO POR ACTIVIDADES DE INVERSION	-1,525.23	-2,398.00
FLUJOS DE EFECTIVO DE LAS ACTIVIDADES DE FINANCIAMIENTO		
ORIGEN	17,847,832.36	14,650,770.77
ENDEUDAMIENTO NETO	0.00	0.00
- INTERNO	0.00	0.00
- EXTERNO	0.00	0.00
OTROS ORIGENES DE FINANCIAMIENTO	17,847,832.36	14,650,770.77
APLICACION	24,094,213.70	17,485,142.35
SERVICIOS DE LA DEUDA	136,453.23	124,452.39
- INTERNO	136,453.23	124,452.39
- EXTERNO	0.00	0.00
OTRAS APLICACIONES DE FINANCIAMIENTO	23,957,760.47	17,360,689.96
FLUJOS NETOS DE EFECTIVO POR ACTIVIDADES DE FINANCIAMIENTO	-6,246,381.34	-2,834,371.58
INCREMENTO/DISMINUCION NETA EN EL EFECTIVO Y EQUIVALENTES AL EFECTIVO	2,261,918.97	5,382,884.74
EFFECTIVO Y EQUIVALENTES AL EFECTIVO AL INICIO DEL EJERCICIO	18,116,644.26	14,414,257.00
EFFECTIVO Y EQUIVALENTES AL EFECTIVO AL FINAL DEL EJERCICIO	20,378,563.23	19,797,141.74



H. AYUNTAMIENTO CONSTITUCIONAL
DE COQUIMATLAN, COL.
2021-2024

PRESIDENCIA

PRESIDENTE MUNICIPAL

LIC. LEONOR ALCARAZ MANZO

TESORERA MUNICIPAL

C.P. MA. GUADALUPE ADAME GUTIERREZ




H. AYUNTAMIENTO CONSTITUCIONAL
DE COQUIMATLAN, COL.
2021-2024
TESORERIA

OFICIAL MAYOR MUNICIPAL

MTR. AARON SINAI DIAZ DECENA

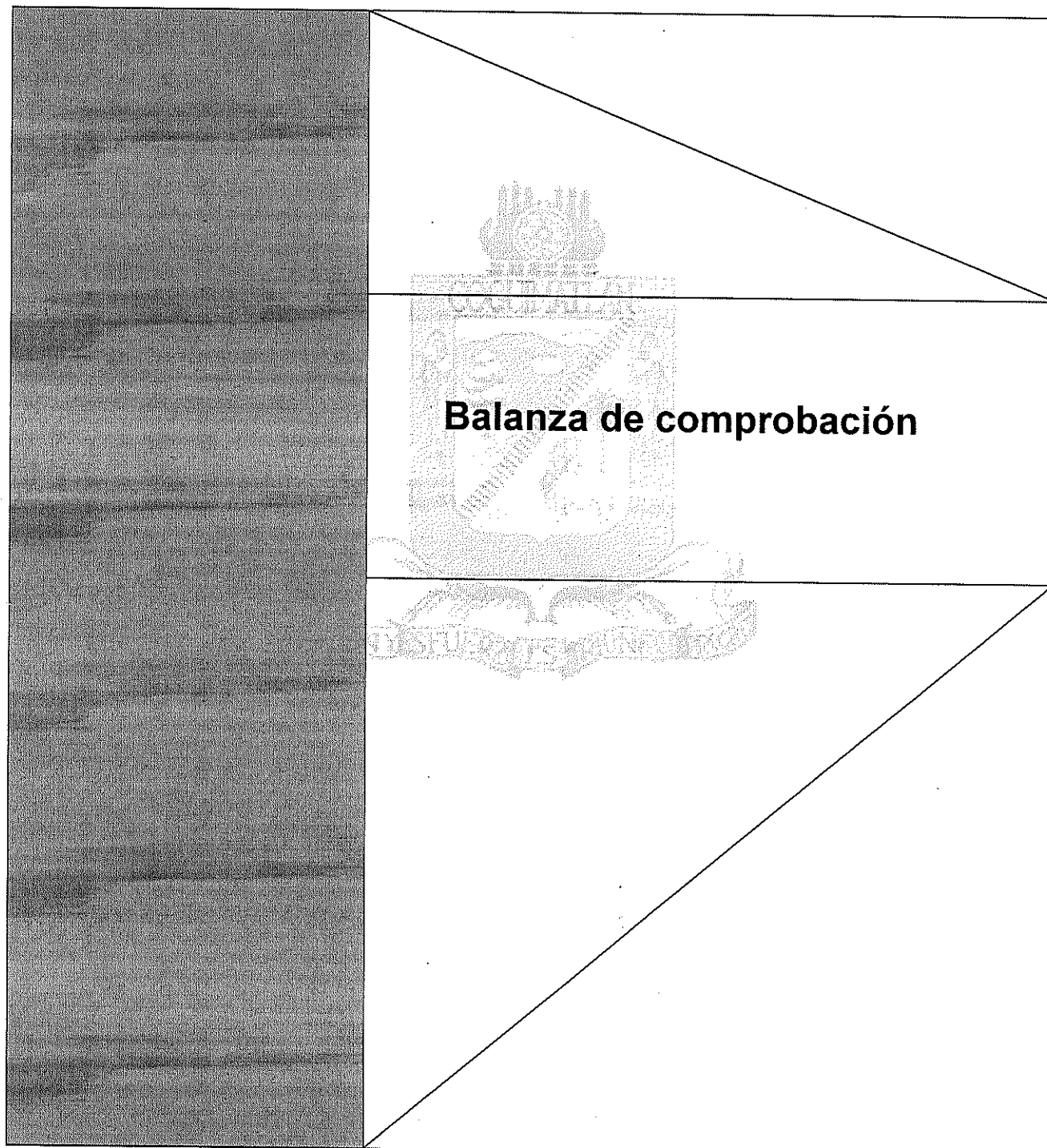
H. AYUNTAMIENTO CONSTITUCIONAL
DE COQUIMATLAN, COL.
2021-2024

OFICIALIA MAYOR



COQUIMATLÁN


H. AYUNTAMIENTO 2021 - 2024



"2023, AÑO DE LA CONMEMORACIÓN DEL 500 ANIVERSARIO DE LA FUNDACIÓN DE LA VILLA DE COLIMA"


"H. Ayuntamiento Coquimatlán, Colima"

Reforma S/N y Jesús Alcaraz, Coquimatlán, Col., Tel: 312 207 89 66, 312 207 92 58 C. P. 28400.




MUNICIPIO DE COQUIMATLAN, COL.
Sistema Integral de Contabilidad Gubernamental
BALANZA DE COMPROBACION
DEL 1 DE FEBRERO AL 28 DE FEBRERO DE 2023

Descripción	Saldo Anterior		Movimientos		Saldo Actual	
	Debe	Haber	Debe	Haber	Debe	Haber
ACTIVO						
ACTIVO CIRCULANTE						
EFFECTIVO Y EQUIVALENTES	42,855,020.26	0.00	16,919,366.90	15,690,229.25	44,084,157.91	0.00
BANCOS/TESORERIA	19,056,801.59	0.00	16,319,586.06	14,997,824.42	20,378,563.23	0.00
DEPOSITOS DE FONDOS DE TERCEROS EN GARANTIA Y/O ADMINISTRACION	19,044,811.09	0.00	16,319,586.06	14,997,824.42	20,366,572.73	0.00
	11,990.50	0.00	0.00	0.00	11,990.50	0.00
DERECHOS A RECIBIR EFFECTIVO O EQUIVALENTES	21,365,988.58	0.00	599,780.84	692,404.83	21,273,364.59	0.00
CUENTAS POR COBRAR A CORTO PLAZO	1,337,292.65	0.00	104,324.57	8,074.56	1,433,542.66	0.00
DEUDORES DIVERSOS POR COBRAR A CORTO PLAZO	845,416.82	0.00	12,150.00	12,150.00	845,416.82	0.00
INGRESOS POR RECUPERAR A CORTO PLAZO	1,000,000.00	0.00	0.00	0.00	1,000,000.00	0.00
DEUDORES POR ANTICIPOS DE TESORERIA A CORTO PLAZO	0.00	13,510.63	26,239.27	15,113.27	0.00	2,384.63
PRESTAMOS OTORGADOS A CORTO PLAZO	18,196,789.74	0.00	457,067.00	657,067.00	17,996,789.74	0.00
DERECHOS A RECIBIR BIENES O SERVICIOS	2,432,230.09	0.00	0.00	0.00	2,432,230.09	0.00
ANTICIPO A PROVEEDORES POR ADQUISICIÓN DE BIENES Y PRESTACIÓN DE SERVICIOS A CORTO PLAZO	1,890,527.96	0.00	0.00	0.00	1,890,527.96	0.00
ANTICIPO A CONTRATISTAS POR OBRAS PUBLICAS A CORTO PLAZO	541,702.13	0.00	0.00	0.00	541,702.13	0.00
ACTIVO NO CIRCULANTE	210,341,873.22	0.00	0.00	0.00	210,341,873.22	0.00
BIENES INMUEBLES, INFRAESTRUCTURA Y CONSTRUCCIONES EN PROCESO	191,495,740.77	0.00	0.00	0.00	191,495,740.77	0.00
VIVIENDAS	6,624,464.03	0.00	0.00	0.00	6,624,464.03	0.00
EDIFICIOS NO HABITACIONALES	10,694,900.32	0.00	0.00	0.00	10,694,900.32	0.00
CONSTRUCCIONES EN PROCESO EN BIENES DE DOMINIO PÚBLICO	153,590,341.99	0.00	0.00	0.00	153,590,341.99	0.00
CONSTRUCCIONES EN PROCESO EN BIENES PROPIOS	20,586,034.43	0.00	0.00	0.00	20,586,034.43	0.00
BIENES MUEBLES	18,146,877.57	0.00	0.00	0.00	18,146,877.57	0.00
MOBILIARIO Y EQUIPO DE ADMINISTRACIÓN	15,810,480.11	0.00	0.00	0.00	15,810,480.11	0.00
MOBILIARIO Y EQUIPO EDUCACIONAL Y RECREATIVO	963,788.00	0.00	0.00	0.00	963,788.00	0.00
EQUIPO DE DEFENSA Y SEGURIDAD	1,372,609.46	0.00	0.00	0.00	1,372,609.46	0.00
ACTIVOS DIFERIDOS	699,254.88	0.00	0.00	0.00	699,254.88	0.00




MUNICIPIO DE COQUIMATLAN, COL.
Sistema Integral de Contabilidad Gubernamental
BALANZA DE COMPROBACION
DEL 1 DE FEBRERO AL 28 DE FEBRERO DE 2023

Descripción	Saldo Anterior		Movimientos		Saldo Actual	
	Debe	Haber	Debe	Haber	Debe	Haber
ESTUDIOS, FORMULACIÓN Y EVALUACIÓN DE PROYECTOS	699,254.88	0.00	0.00	0.00	699,254.88	0.00
PASIVO						
PASIVO CIRCULANTE						
CUENTAS POR PAGAR A CORTO PLAZO						
SERVICIOS PERSONALES POR PAGAR A CORTO PLAZO	0.00	49,138,531.37	11,078,802.56	8,029,734.43	0.00	46,089,463.24
PROVEEDORES POR PAGAR A CORTO PLAZO	0.00	41,319,179.13	11,010,314.24	8,029,734.43	0.00	38,338,599.32
		14,267,573.18	4,430,875.51	4,368,546.59	0.00	14,205,244.26
CONTRATISTAS POR OBRAS PÚBLICAS POR PAGAR A CORTO PLAZO	0.00	0.00	1,625,735.58	1,618,921.70	774,554.73	0.00
TRANSFERENCIAS OTORGADAS POR PAGAR A CORTO PLAZO	0.00	3,530,942.70	2,356,323.38	0.00	0.00	1,174,619.32
RETENCIONES Y CONTRIBUCIONES POR PAGAR A CORTO PLAZO	0.00	318,905.68	393,002.29	666,738.32	0.00	592,641.71
DEVOLUCIONES DE LA LEY DE INGRESO POR PAGAR A CORTO PLAZO	0.00	18,137,522.01	1,718,154.59	1,339,433.64	0.00	17,758,801.06
OTRAS CUENTAS POR PAGAR A CORTO PLAZO	0.00	109,620.20	0.00	0.00	0.00	109,620.20
DOCUMENTOS POR PAGAR A CORTO PLAZO	0.00	5,722,356.21	486,222.89	36,094.18	0.00	5,272,227.50
OTROS DOCUMENTOS POR PAGAR A CORTO PLAZO	0.00	74,274.31	0.00	0.00	0.00	74,274.31
PORCIÓN A CORTO PLAZO DE LA DEUDA PÚBLICA A LARGO PLAZO	0.00	7,533,698.40	68,488.32	0.00	0.00	7,465,210.08
PORCIÓN A CORTO PLAZO DE LA DEUDA PÚBLICA INTERNA	0.00	7,533,698.40	68,488.32	0.00	0.00	7,465,210.08
FONDOS Y BIENES DE TERCEROS EN GARANTÍA Y/O ADMINISTRACIÓN A CORTO PLAZO	0.00	114,294.41	0.00	0.00	0.00	114,294.41
FONDOS EN GARANTÍA A CORTO PLAZO	0.00	114,294.41	0.00	0.00	0.00	114,294.41
OTROS PASIVOS A CORTO PLAZO	0.00	97,085.12	0.00	0.00	0.00	97,085.12
INGRESOS POR CLASIFICAR	0.00	97,085.12	0.00	0.00	0.00	97,085.12
PASIVO NO CIRCULANTE	0.00	5,607,347.01	0.00	0.00	0.00	5,607,347.01
DEUDA PÚBLICA A LARGO PLAZO	0.00	5,607,347.01	0.00	0.00	0.00	5,607,347.01
PRESTAMOS DE LA DEUDA INTERNA POR PAGAR A LARGO PLAZO	0.00	5,607,347.01	0.00	0.00	0.00	5,607,347.01
HACIENDA PÚBLICA/ PATRIMONIO						




MUNICIPIO DE COQUIMATLAN, COL.
Sistema Integral de Contabilidad Gubernamental
BALANZA DE COMPROBACION
DEL 1 DE FEBRERO AL 28 DE FEBRERO DE 2023

Descripción	Saldo Anterior		Movimientos		Saldo Actual		Haber
	Debe	Haber	Debe	Haber	Debe	Haber	
HACIENDA PUBLICA/ PATRIMONIO GENERADO	0.00	194,220,920.57	1,525.23	0.00	0.00	194,219,395.34	
RESULTADOS DE EJERCICIOS ANTERIORES	0.00	181,242,750.24	1,525.23	0.00	0.00	181,241,225.01	
RESULTADO EJERCICIO 2006	9,908,965.82	0.00	0.00	0.00	9,908,965.82	0.00	0.00
RESULTADO EJERCICIO 2008	0.00	4,148,484.46	0.00	0.00	0.00	4,148,484.46	0.00
RESULTADO EJERCICIO 2009	1,903,753.14	0.00	0.00	0.00	1,903,753.14	0.00	0.00
RESULTADO EJERCICIO 2010	0.00	1,516,535.05	0.00	0.00	0.00	1,516,535.05	0.00
RESULTADO EJERCICIO 2011	0.00	627,569.94	0.00	0.00	0.00	627,569.94	0.00
SUP O DEF 1990	489,733.84	0.00	0.00	0.00	489,733.84	0.00	0.00
SUP O DEF 1991	86,476.40	0.00	0.00	0.00	86,476.40	0.00	0.00
SUP O DEF 1992	238,128.61	0.00	0.00	0.00	238,128.61	0.00	0.00
SUP O DEF 1993	419,074.88	0.00	0.00	0.00	419,074.88	0.00	0.00
SUP O DEF 1994	396,403.36	0.00	0.00	0.00	396,403.36	0.00	0.00
SUP O DEF 1995	105,595.46	0.00	0.00	0.00	105,595.46	0.00	0.00
SUP O DEF 1996	360,950.40	0.00	0.00	0.00	360,950.40	0.00	0.00
SUP O DEF 1997	0.00	2,428,046.29	0.00	0.00	0.00	2,428,046.29	0.00
SUP O DE F1998	0.00	1,077,382.20	0.00	0.00	0.00	1,077,382.20	0.00
SUP O DEF 1999	0.00	1,574,368.51	0.00	0.00	0.00	1,574,368.51	0.00
SUP O DEF 2000	0.00	684,511.01	0.00	0.00	0.00	684,511.01	0.00
SUP O DEF 2001	5,830,439.30	0.00	0.00	0.00	5,830,439.30	0.00	0.00
SUP O DEF 2002	0.00	1,910,777.48	0.00	0.00	0.00	1,910,777.48	0.00
RESULTADO EJERCICIO 2003	962,044.80	0.00	0.00	0.00	962,044.80	0.00	0.00
RESULTADO EJERCICIO 2004	0.00	3,342,415.89	0.00	0.00	0.00	3,342,415.89	0.00
RESULTADO EJER ANTERIORES	1,173,042.82	0.00	0.00	0.00	1,173,042.82	0.00	0.00
RESULTADO EJERCICIO 2005	1,256,399.24	0.00	0.00	0.00	1,256,399.24	0.00	0.00
RESULTADO EJERCICIO 2007	4,731,841.54	0.00	0.00	0.00	4,731,841.54	0.00	0.00
RESULTADO EJERCICIO 2012	1,177,302.95	0.00	0.00	0.00	1,177,302.95	0.00	0.00
RESULTADO EJERCICIO 2013	0.00	6,922,022.42	0.00	0.00	0.00	6,922,022.42	0.00
RESULTADO EJERCICIO 2014	0.00	12,415,423.13	0.00	0.00	0.00	12,415,423.13	0.00
RESULTADO EJERCICIO 2015	0.00	9,516,809.56	0.00	0.00	0.00	9,516,809.56	0.00
RESULTADO EJERCICIO 2016	0.00	17,039,697.24	0.00	0.00	0.00	17,039,697.24	0.00
RESULTADO EJERCICIO 2017	0.00	21,320,636.38	0.00	0.00	0.00	21,320,636.38	0.00
RESULTADO EJERCICIO 2018	0.00	23,838,031.44	0.00	0.00	0.00	23,838,031.44	0.00
RESULTADO EJERCICIO 2019	0.00	28,673,617.28	1,525.23	0.00	0.00	28,673,617.28	0.00
RESULTADO EJERCICIO 2020	0.00	23,555,679.81	0.00	0.00	0.00	23,555,679.81	0.00
RESULTADO EJERCICIO 2021	0.00	17,412,672.64	0.00	0.00	0.00	17,412,672.64	0.00




MUNICIPIO DE COQUIMATLAN, COL.
Sistema Integral de Contabilidad Gubernamental
BALANZA DE COMPROBACION
DEL 1 DE FEBRERO AL 28 DE FEBRERO DE 2023

Descripción	Saldo Anterior		Movimientos		Saldo Actual	
	Debe	Haber	Debe	Haber	Debe	Haber
RESULTADO EJERCICIO 2022	0.00	32,278,222.07	0.00	0.00	0.00	32,278,222.07
RESERVAS	0.00	12,978,170.33	0.00	0.00	0.00	12,978,170.33
RESERVAS DE PATRIMONIO	0.00	12,978,170.33	0.00	0.00	0.00	12,978,170.33
INGRESOS Y OTROS BENEFICIOS						
INGRESOS DE GESTIÓN	0.00	4,695,676.52	0.00	1,775,637.82	0.00	6,471,314.34
IMPUESTOS	0.00	3,680,205.53	0.00	964,634.18	0.00	4,644,839.71
IMPUESTOS SOBRE LOS INGRESOS	0.00	32,224.00	0.00	0.00	0.00	32,224.00
IMPUESTOS SOBRE EL PATRIMONIO	0.00	2,859,454.37	0.00	833,773.39	0.00	3,693,227.76
IMPUESTOS SOBRE LA PRODUCCIÓN, EL CONSUMO Y LAS TRANSACCIONES	0.00	669,670.64	0.00	59,470.87	0.00	729,141.51
ACCESORIOS DE IMPUESTOS	0.00	118,856.52	0.00	71,389.92	0.00	190,246.44
DERECHOS	0.00	984,542.10	0.00	770,852.10	0.00	1,755,394.20
DERECHOS POR EL USO, GOCE, APROVECHAMIENTO O EXPLOTACIÓN DE BIENES DE DOMINIO PÚBLICO	0.00	104,009.26	0.00	27,485.31	0.00	131,494.57
DERECHOS POR PRESTACIÓN DE SERVICIOS	0.00	184,665.44	0.00	334,995.32	0.00	519,660.76
ACCESORIOS DE DERECHOS	0.00	3,463.92	0.00	108.94	0.00	3,572.86
OTROS DERECHOS	0.00	692,403.48	0.00	408,262.53	0.00	1,100,666.01
PRODUCTOS	0.00	4,441.27	0.00	7,279.39	0.00	11,720.66
PRODUCTOS	0.00	4,441.27	0.00	7,279.39	0.00	11,720.66
APROVECHAMIENTOS	0.00	26,487.62	0.00	32,872.15	0.00	59,359.77
MULTAS	0.00	16,261.18	0.00	20,799.87	0.00	37,061.05
INDEMNIZACIONES	0.00	10,226.44	0.00	12,072.28	0.00	22,298.72
PARTICIPACIONES, APORTACIONES, CONVENIOS, INCENTIVOS DERIVADOS DE LA COLABORACIÓN FISCAL, FONDOS DISTINTOS DE APORTACIONES, TRANSFERENCIAS, ASIGNACIONES, SUBSIDIOS Y SUBVENCIONES, Y PENSIONES Y JUBILACIONES	0.00	7,337,152.59	0.00	9,568,345.87	0.00	16,905,498.46
PARTICIPACIONES, APORTACIONES, CONVENIOS, INCENTIVOS DERIVADOS DE LA COLABORACIÓN FISCAL Y FONDOS DISTINTOS DE APORTACIONES	0.00	7,337,152.59	0.00	9,568,345.87	0.00	16,905,498.46
PARTICIPACIONES	0.00	5,748,794.59	0.00	4,331,751.87	0.00	10,080,546.46
APORTACIONES	0.00	1,588,358.00	0.00	5,236,594.00	0.00	6,824,952.00
GASTOS Y OTRAS PÉRDIDAS						




MUNICIPIO DE COQUIMATLAN, COL.
Sistema Integral de Contabilidad Gubernamental
BALANZA DE COMPROBACION
DEL 1 DE FEBRERO AL 28 DE FEBRERO DE 2023

Descripción	Saldo Anterior		Movimientos		Saldo Actual	
	Debe	Haber	Debe	Haber	Debe	Haber
GASTOS DE FUNCIONAMIENTO	6,399,352.83	0.00	5,726,091.39	18,447.06	12,106,997.16	0.00
SERVICIOS PERSONALES	4,579,185.10	0.00	4,487,462.22	1,311.06	9,065,336.26	0.00
REMUNERACIONES AL PERSONAL DE CARÁCTER PERMANENTE	2,636,797.47	0.00	2,427,726.15	0.00	5,064,523.62	0.00
REMUNERACIONES ADICIONALES Y ESPECIALES	301,699.56	0.00	319,590.78	1,311.06	619,979.28	0.00
SEGURIDAD SOCIAL	270,307.11	0.00	431,633.91	0.00	701,941.02	0.00
OTRAS PRESTACIONES SOCIALES Y ECONOMICAS	1,200,612.08	0.00	1,138,742.50	0.00	2,339,354.58	0.00
PAGO DE ESTIMULOS A SERVIDORES PUBLICOS	169,768.88	0.00	169,768.88	0.00	339,537.76	0.00
MATERIALES Y SUMINISTROS	390,139.16	0.00	321,338.52	2,476.00	709,001.68	0.00
MATERIALES DE ADMINISTRACION, EMISION DE DOCUMENTOS Y ARTICULOS OFICIALES	49,106.75	0.00	31,838.01	2,476.00	78,468.76	0.00
MATERIALES Y ARTICULOS DE CONSTRUCCION Y DE REPARACION	6,985.42	0.00	4,281.21	0.00	11,266.63	0.00
PRODUCTOS QUIMICOS, FARMACEUTICOS Y DE LABORATORIO	6,092.76	0.00	0.00	0.00	6,092.76	0.00
COMBUSTIBLES, LUBRICANTES Y ADITIVOS	327,954.23	0.00	277,246.29	0.00	605,200.52	0.00
VESTUARIO, BLANCOS, PRENDAS DE PROTECCION Y ARTICULOS DEPORTIVOS	0.00	0.00	1,374.57	0.00	1,374.57	0.00
MATERIALES Y SUMINISTROS PARA SEGURIDAD	0.00	0.00	6,272.66	0.00	6,272.66	0.00
HERRAMIENTAS, REFACCIONES Y ACCESORIOS MENORES	0.00	0.00	325.78	0.00	325.78	0.00
SERVICIOS GENERALES	1,430,028.57	0.00	917,290.65	14,660.00	2,332,659.22	0.00
SERVICIOS BÁSICOS	39,402.10	0.00	406,198.10	0.00	445,600.20	0.00
SERVICIOS DE ARRENDAMIENTO	10,000.00	0.00	11,850.20	0.00	21,850.20	0.00
SERVICIOS PROFESIONALES, CIENTÍFICOS Y TÉCNICOS Y OTROS SERVICIOS	2,875.27	0.00	3,256.84	0.00	6,132.11	0.00
SERVICIOS FINANCIEROS, BANCARIOS Y COMERCIALES	9,901.34	0.00	5,101.68	0.00	15,003.02	0.00
SERVICIOS DE INSTALACION, REPARACION, MANTENIMIENTO Y CONSERVACION	191,189.88	0.00	413,806.34	0.00	604,996.22	0.00
SERVICIOS OFICIALES	1,176,659.98	0.00	68,412.55	14,660.00	1,230,412.53	0.00
OTROS SERVICIOS GENERALES	0.00	0.00	8,664.94	0.00	8,664.94	0.00
TRANSFERENCIAS, ASIGNACIONES,	1,347,328.57	0.00	1,302,233.38	7,000.00	2,642,561.95	0.00




MUNICIPIO DE COQUIMATLAN, COL.
Sistema Integral de Contabilidad Gubernamental
BALANZA DE COMPROBACION
DEL 1 DE FEBRERO AL 28 DE FEBRERO DE 2023

Descripción	Saldo Anterior		Movimientos		Saldo Actual		Haber
	Debe	Haber	Debe	Haber	Debe	Haber	
SUBSIDIOS Y OTRAS AYUDAS							
TRANSFERENCIAS AL RESTO DEL SECTOR PUBLICO	650,738.44	0.00	650,738.32	0.00	1,301,476.76	0.00	0.00
TRANSFERENCIAS A ENTIDADES FEDERATIVAS Y MUNICIPIOS	650,738.44	0.00	650,738.32	0.00	1,301,476.76	0.00	0.00
AYUDAS SOCIALES	22,100.00	0.00	29,100.00	7,000.00	44,200.00	0.00	0.00
AYUDAS SOCIALES A PERSONAS	4,500.00	0.00	11,500.00	7,000.00	9,000.00	0.00	0.00
AYUDAS SOCIALES A INSTITUCIONES	17,600.00	0.00	17,600.00	0.00	35,200.00	0.00	0.00
PENSIONES Y JUBILACIONES	674,490.13	0.00	622,395.06	0.00	1,296,885.19	0.00	0.00
JUBILACIONES	674,490.13	0.00	622,395.06	0.00	1,296,885.19	0.00	0.00
INTERESES, COMISIONES Y OTROS GASTOS DE LA DEUDA PUBLICA	56,053.18	0.00	61,374.97	0.00	117,428.15	0.00	0.00
INTERESES DE LA DEUDA PUBLICA INTERNA	56,053.18	0.00	61,374.97	0.00	117,428.15	0.00	0.00
INTERESES DE LA DEUDA PÚBLICA INTERNA	56,053.18	0.00	61,374.97	0.00	117,428.15	0.00	0.00
CUENTAS DE CIERRE CONTABLE							
CUENTAS DE ORDEN CONTABLES							
CUENTAS DE ORDEN PRESUPUESTARIAS							
LEY DE INGRESOS	0.00	0.00	22,687,967.38	22,687,967.38	0.00	0.00	0.00
LEY DE INGRESOS ESTIMADA	146,752,193.22	0.00	0.00	0.00	146,752,193.22	0.00	0.00
IMPUESTOS	7,092,028.41	0.00	0.00	0.00	7,092,028.41	0.00	0.00
DERECHOS	6,513,690.51	0.00	0.00	0.00	6,513,690.51	0.00	0.00
PRODUCTOS DE TIPO CORRIENTE	101,671.76	0.00	0.00	0.00	101,671.76	0.00	0.00
APROVECHAMIENTOS DE TIPO CORRIENTE	154,704.54	0.00	0.00	0.00	154,704.54	0.00	0.00
PARTICIPACIONES Y APORTACIONES.	132,890,098.00	0.00	0.00	0.00	132,890,098.00	0.00	0.00
LEY DE INGRESOS POR EJECUTAR	0.00	134,620,980.11	11,343,983.69	0.00	0.00	123,276,996.42	0.00
IMPUESTOS	0.00	3,411,822.88	964,634.18	0.00	0.00	2,447,188.70	0.00
DERECHOS	0.00	5,529,148.41	770,852.10	0.00	0.00	4,758,296.31	0.00
PRODUCTOS DE TIPO CORRIENTE	0.00	97,230.49	7,279.39	0.00	0.00	89,951.10	0.00
APROVECHAMIENTOS DE TIPO CORRIENTE	0.00	128,216.92	32,872.15	0.00	0.00	95,344.77	0.00
PARTICIPACIONES Y APORTACIONES.	0.00	125,454,561.41	9,568,345.87	0.00	0.00	115,886,215.54	0.00
MODIFICACIONES A LA LEY DE INGRESOS ESTIMADA	0.00	98,384.00	0.00	0.00	0.00	98,384.00	0.00
PARTICIPACIONES Y APORTACIONES.	0.00	98,384.00	0.00	0.00	0.00	98,384.00	0.00
LEY DE INGRESOS DEVENGADA	0.00	0.00	11,343,983.69	11,343,983.69	0.00	0.00	0.00
IMPUESTOS	0.00	0.00	964,634.18	964,634.18	0.00	0.00	0.00




MUNICIPIO DE COQUIMATLAN, COL.
Sistema Integral de Contabilidad Gubernamental
BALANZA DE COMPROBACION
DEL 1 DE FEBRERO AL 28 DE FEBRERO DE 2023

Descripción	Saldo Anterior		Movimientos		Saldo Actual	
	Debe	Haber	Debe	Haber	Debe	Haber
DERECHOS	0.00	0.00	770,852.10	770,852.10	0.00	0.00
PRODUCTOS DE TIPO CORRIENTE	0.00	0.00	7,279.39	7,279.39	0.00	0.00
APROVECHAMIENTOS DE TIPO CORRIENTE	0.00	0.00	32,872.15	32,872.15	0.00	0.00
PARTICIPACIONES Y APORTACIONES.	0.00	0.00	9,568,345.87	9,568,345.87	0.00	0.00
LEY DE INGRESOS RECAUDADA	0.00	12,032,829.11	0.00	11,343,983.69	0.00	23,376,812.80
IMPUESTOS	0.00	3,680,205.53	0.00	964,634.18	0.00	4,644,839.71
DERECHOS	0.00	984,542.10	0.00	770,852.10	0.00	1,755,394.20
PRODUCTOS DE TIPO CORRIENTE	0.00	4,441.27	0.00	7,279.39	0.00	11,720.66
APROVECHAMIENTOS DE TIPO CORRIENTE	0.00	26,487.62	0.00	32,872.15	0.00	59,359.77
PARTICIPACIONES Y APORTACIONES.	0.00	7,337,152.59	0.00	9,568,345.87	0.00	16,905,498.46
PRESUPUESTO DE EGRESOS	0.00	0.00	37,406,621.01	37,406,621.01	0.00	0.00
PRESUPUESTO DE EGRESOS APROBADO	0.00	146,752,193.22	0.00	0.00	0.00	146,752,193.22
SERVICIOS PERSONALES	0.00	73,631,850.85	0.00	0.00	0.00	73,631,850.85
MATERIALES Y SUMINISTROS	0.00	5,323,926.21	0.00	0.00	0.00	5,323,926.21
SERVICIOS GENERALES	0.00	11,689,223.14	0.00	0.00	0.00	11,689,223.14
TRANSFERENCIAS, ASIGNACIONES, SUBSIDIOS Y OTRAS AYUDAS	0.00	18,265,124.62	0.00	0.00	0.00	18,265,124.62
BIENES MUEBLES, INMUEBLES E INTANGIBLES	0.00	52,000.00	0.00	0.00	0.00	52,000.00
INVERSION PUBLICA	0.00	36,482,357.00	0.00	0.00	0.00	36,482,357.00
DEUDA PUBLICA	0.00	1,307,711.40	0.00	0.00	0.00	1,307,711.40
PRESUPUESTO DE EGRESOS POR EJERCER	138,783,109.73	0.00	4,622,516.06	11,755,257.06	131,650,368.73	0.00
SERVICIOS PERSONALES	69,052,665.75	0.00	3,715,805.68	8,201,956.84	64,566,514.59	0.00
MATERIALES Y SUMINISTROS	4,353,347.02	0.00	36,920.09	384,030.53	4,006,236.58	0.00
SERVICIOS GENERALES	10,753,417.26	0.00	368,675.31	1,243,058.04	9,879,034.53	0.00
TRANSFERENCIAS, ASIGNACIONES, SUBSIDIOS Y OTRAS AYUDAS	16,905,629.39	0.00	440,940.76	1,736,174.14	15,610,396.01	0.00
BIENES MUEBLES, INMUEBLES E INTANGIBLES	52,000.00	0.00	7,500.00	7,500.00	52,000.00	0.00
INVERSION PUBLICA	36,482,357.00	0.00	0.00	0.00	36,482,357.00	0.00
DEUDA PUBLICA	1,183,693.31	0.00	52,674.22	182,537.51	1,053,830.02	0.00
MODIFICACIONES AL PRESUPUESTO DE EGRESOS APROBADO	98,384.00	0.00	4,594,593.00	4,594,593.00	98,384.00	0.00
SERVICIOS PERSONALES	0.00	0.00	3,714,494.62	3,714,494.62	0.00	0.00
MATERIALES Y SUMINISTROS	580,440.03	0.00	60,216.01	31,968.09	608,687.95	0.00
SERVICIOS GENERALES	0.00	494,222.69	325,767.39	354,015.31	0.00	522,470.61
TRANSFERENCIAS, ASIGNACIONES,	12,166.66	0.00	433,940.76	433,940.76	12,166.66	0.00




MUNICIPIO DE COQUIMATLAN, COL.
Sistema Integral de Contabilidad Gubernamental
BALANZA DE COMPROBACION
DEL 1 DE FEBRERO AL 28 DE FEBRERO DE 2023

Descripción	Saldo Anterior		Movimientos		Saldo Actual	
	Debe	Haber	Debe	Haber	Debe	Haber
SUBSIDIOS Y OTRAS AYUDAS	0.00	0.00	7,500.00	7,500.00	0.00	0.00
BIENES MUEBLES, INMUEBLES E INTANGIBLES	0.00	0.00	52,674.22	52,674.22	0.00	0.00
DEUDA PUBLICA	0.00	0.00	7,186,111.12	7,186,111.12	0.00	0.00
PRESUPUESTO DE EGRESOS COMPROMETIDO						
SERVICIOS PERSONALES	0.00	0.00	4,488,773.28	4,488,773.28	0.00	0.00
MATERIALES Y SUMINISTROS	0.00	0.00	326,290.52	326,290.52	0.00	0.00
SERVICIOS GENERALES	0.00	0.00	931,950.65	931,950.65	0.00	0.00
TRANSFERENCIAS, ASIGNACIONES, SUBSIDIOS Y OTRAS AYUDAS	0.00	0.00	1,309,233.38	1,309,233.38	0.00	0.00
DEUDA PUBLICA	0.00	0.00	129,863.29	129,863.29	0.00	0.00
PRESUPUESTO DE EGRESOS DEVENGADO	0.00	0.00	7,216,974.12	7,073,943.01	143,031.11	0.00
SERVICIOS PERSONALES	0.00	0.00	4,488,773.28	4,488,773.28	0.00	0.00
MATERIALES Y SUMINISTROS	0.00	0.00	321,338.52	219,914.01	101,424.51	0.00
SERVICIOS GENERALES	0.00	0.00	970,265.65	928,659.05	41,606.60	0.00
TRANSFERENCIAS, ASIGNACIONES, SUBSIDIOS Y OTRAS AYUDAS	0.00	0.00	1,306,733.38	1,306,733.38	0.00	0.00
DEUDA PUBLICA	0.00	0.00	129,863.29	129,863.29	0.00	0.00
PRESUPUESTO DE EGRESOS EJERCIDO	814,327.42	0.00	7,059,852.55	6,785,360.22	1,088,819.75	0.00
SERVICIOS PERSONALES	499,733.58	0.00	4,487,462.22	4,336,829.68	650,366.12	0.00
MATERIALES Y SUMINISTROS	96,713.84	0.00	219,914.61	314,151.85	2,476.60	0.00
SERVICIOS GENERALES	217,880.00	0.00	918,379.05	974,018.05	162,241.00	0.00
TRANSFERENCIAS, ASIGNACIONES, SUBSIDIOS Y OTRAS AYUDAS	0.00	0.00	1,304,233.38	1,030,497.35	273,736.03	0.00
DEUDA PUBLICA	0.00	0.00	129,863.29	129,863.29	0.00	0.00
PRESUPUESTO DE EGRESOS PAGADO	7,056,372.07	0.00	6,726,574.16	11,356.60	13,771,589.63	0.00
SERVICIOS PERSONALES	4,079,451.52	0.00	4,335,518.62	0.00	8,414,970.14	0.00
MATERIALES Y SUMINISTROS	293,425.32	0.00	314,151.85	2,476.60	605,100.57	0.00
SERVICIOS GENERALES	1,212,148.57	0.00	921,043.05	4,380.00	2,128,811.62	0.00
TRANSFERENCIAS, ASIGNACIONES, SUBSIDIOS Y OTRAS AYUDAS	1,347,328.57	0.00	1,025,997.35	4,500.00	2,368,825.92	0.00
DEUDA PUBLICA	124,018.09	0.00	129,863.29	0.00	253,881.38	0.00
CUENTAS DE CIERRE PRESUPUESTARIO						
TOTAL:	584,819,641.23	584,819,641.23	95,183,982.82	95,183,982.82	593,136,967.36	593,136,967.36




MUNICIPIO DE COQUIMATLAN, COL.
Sistema Integral de Contabilidad Gubernamental
BALANZA DE COMPROBACION
DEL 1 DE ENERO AL 28 DE FEBRERO DE 2023

Descripción	Saldo Anterior		Movimientos		Saldo Actual	
	Debe	Haber	Debe	Haber	Debe	Haber
ACTIVO						
ACTIVO CIRCULANTE						
EFFECTIVO Y EQUIVALENTES						
BANCOS/ TESORERIA	41,811,840.93	0.00	34,094,602.89	31,822,285.91	44,084,157.91	0.00
DEPOSITOS DE FONDOS DE TERCEROS EN GARANTÍA Y/O ADMINISTRACIÓN	18,116,644.26	0.00	33,266,220.74	31,004,301.77	20,378,563.23	0.00
	18,104,653.76	0.00	33,266,220.74	31,004,301.77	20,366,572.73	0.00
	11,990.50	0.00	0.00	0.00	11,990.50	0.00
DERECHOS A RECIBIR EFFECTIVO O EQUIVALENTES						
CUENTAS POR COBRAR A CORTO PLAZO	21,262,966.58	0.00	828,382.15	817,984.14	21,273,364.59	0.00
DEUDORES DIVERSOS POR COBRAR A CORTO PLAZO	1,243,892.65	0.00	206,597.36	16,947.35	1,433,542.66	0.00
INGRESOS POR RECUPERAR A CORTO PLAZO	845,416.82	0.00	18,225.00	18,225.00	845,416.82	0.00
DEUDORES POR ANTICIPOS DE TESORERIA A CORTO PLAZO	1,000,000.00	0.00	0.00	0.00	1,000,000.00	0.00
PRESTAMOS OTORGADOS A CORTO PLAZO	0.00	23,132.63	35,861.27	15,113.27	0.00	2,384.63
DERECHOS A RECIBIR BIENES O SERVICIOS						
ANTICIPO A PROVEEDORES POR ADQUISICIÓN DE BIENES Y PRESTACION DE SERVICIOS A CORTO PLAZO	18,196,789.74	0.00	567,698.52	767,698.52	17,996,789.74	0.00
ANTICIPO A CONTRATISTAS POR OBRAS PÚBLICAS A CORTO PLAZO	2,432,230.09	0.00	0.00	0.00	2,432,230.09	0.00
ACTIVO NO CIRCULANTE						
BIENES INMUEBLES, INFRAESTRUCTURA Y CONSTRUCCIONES EN PROCESO						
VIVIENDAS	1,890,527.96	0.00	0.00	0.00	1,890,527.96	0.00
EDIFICIOS NO HABITACIONALES	541,702.13	0.00	0.00	0.00	541,702.13	0.00
CONSTRUCCIONES EN PROCESO EN BIENES DE DOMINIO PÚBLICO	210,341,873.22	0.00	0.00	0.00	210,341,873.22	0.00
CONSTRUCCIONES EN PROCESO EN BIENES PROPIOS	191,495,740.77	0.00	0.00	0.00	191,495,740.77	0.00
CONSTRUCCIONES EN PROCESO EN BIENES PROPIOS	6,624,464.03	0.00	0.00	0.00	6,624,464.03	0.00
MOBILIARIO Y EQUIPO DE	10,694,900.32	0.00	0.00	0.00	10,694,900.32	0.00
	153,590,341.99	0.00	0.00	0.00	153,590,341.99	0.00
	20,586,034.43	0.00	0.00	0.00	20,586,034.43	0.00
BIENES MUEBLES						
MOBILIARIO Y EQUIPO DE	18,146,877.57	0.00	0.00	0.00	18,146,877.57	0.00
	15,810,480.11	0.00	0.00	0.00	15,810,480.11	0.00




MUNICIPIO DE COQUIMATLAN, COL.
Sistema Integral de Contabilidad Gubernamental
BALANZA DE COMPROBACION
DEL 1 DE ENERO AL 28 DE FEBRERO DE 2023

Descripción	Saldo Anterior		Movimientos		Saldo Actual		Haber
	Debe	Haber	Debe	Haber	Debe	Haber	
ADMINISTRACIÓN							
MOBILIARIO Y EQUIPO EDUCACIONAL Y RECREATIVO	963,788.00	0.00	0.00	0.00	963,788.00	0.00	0.00
EQUIPO DE DEFENSA Y SEGURIDAD	1,372,609.46	0.00	0.00	0.00	1,372,609.46	0.00	0.00
ACTIVOS DIFERIDOS	699,254.88	0.00	0.00	0.00	699,254.88	0.00	0.00
ESTUDIOS, FORMULACIÓN Y EVALUACIÓN DE PROYECTOS	699,254.88	0.00	0.00	0.00	699,254.88	0.00	0.00
PASIVO							
PASIVO CIRCULANTE							
CUENTAS POR PAGAR A CORTO PLAZO	0.00	52,325,446.57	23,265,831.55	17,029,848.22	0.00	46,089,463.24	
SERVICIOS PERSONALES POR PAGAR A CORTO PLAZO	0.00	15,642,475.17	10,683,663.00	9,246,432.09	0.00	14,205,244.26	
PROVEEDORES POR PAGAR A CORTO PLAZO	781,435.31	0.00	3,756,080.69	3,762,961.27	774,554.73	0.00	
CONTRATISTAS POR OBRAS PÚBLICAS POR PAGAR A CORTO PLAZO	0.00	4,165,477.16	2,990,857.84	0.00	0.00	1,174,619.32	
TRANSFERENCIAS OTORGADAS POR PAGAR A CORTO PLAZO	0.00	318,905.68	1,048,240.73	1,321,976.76	0.00	592,641.71	
RETENCIONES Y CONTRIBUCIONES POR PAGAR A CORTO PLAZO	0.00	18,753,392.62	3,559,772.61	2,565,181.05	0.00	17,758,801.06	
DEVOLUCIONES DE LA LEY DE INGRESO POR PAGAR A CORTO PLAZO	0.00	170,902.46	122,564.52	61,282.26	0.00	109,620.20	
OTRAS CUENTAS POR PAGAR A CORTO PLAZO	0.00	6,168,411.64	968,198.93	72,014.79	0.00	5,272,227.50	
DOCUMENTOS POR PAGAR A CORTO PLAZO	0.00	74,274.31	0.00	0.00	0.00	74,274.31	
OTROS DOCUMENTOS POR PAGAR A CORTO PLAZO	0.00	74,274.31	0.00	0.00	0.00	74,274.31	
PORCIÓN A CORTO PLAZO DE LA DEUDA PÚBLICA A LARGO PLAZO	0.00	7,601,663.31	136,453.23	0.00	0.00	7,465,210.08	
PORCIÓN A CORTO PLAZO DE LA DEUDA PÚBLICA INTERNA	0.00	7,601,663.31	136,453.23	0.00	0.00	7,465,210.08	
FONDOS Y BIENES DE TERCEROS EN GARANTÍA Y/O ADMINISTRACIÓN A CORTO PLAZO	0.00	114,294.41	0.00	0.00	0.00	114,294.41	
FONDOS EN GARANTÍA A CORTO PLAZO	0.00	114,294.41	0.00	0.00	0.00	114,294.41	




MUNICIPIO DE COQUIMATLAN, COL.
Sistema Integral de Contabilidad Gubernamental
BALANZA DE COMPROBACION
DEL 1 DE ENERO AL 28 DE FEBRERO DE 2023

Descripción	Saldo Anterior		Movimientos		Saldo Actual	
	Debe	Haber	Debe	Haber	Debe	Haber
OTROS PASIVOS A CORTO PLAZO	0.00	97,085.12	0.00	0.00	0.00	97,085.12
INGRESOS POR CLASIFICAR	0.00	97,085.12	0.00	0.00	0.00	97,085.12
PASIVO NO CIRCULANTE	0.00	5,607,347.01	0.00	0.00	0.00	5,607,347.01
DEUDA PÚBLICA A LARGO PLAZO	0.00	5,607,347.01	0.00	0.00	0.00	5,607,347.01
PRÉSTAMOS DE LA DEUDA INTERNA POR PAGAR A LARGO PLAZO	0.00	5,607,347.01	0.00	0.00	0.00	5,607,347.01
HACIENDA PÚBLICA/ PATRIMONIO						
HACIENDA PÚBLICA/ PATRIMONIO GENERADO	0.00	194,220,920.57	1,525.23	0.00	0.00	194,219,395.34
RESULTADOS DE EJERCICIOS ANTERIORES	0.00	181,242,750.24	1,525.23	0.00	0.00	181,241,225.01
RESULTADO EJERCICIO 2006	9,908,965.82	0.00	0.00	0.00	9,908,965.82	0.00
RESULTADO EJERCICIO 2008	0.00	4,148,484.46	0.00	0.00	0.00	4,148,484.46
RESULTADO EJERCICIO 2009	1,903,753.14	0.00	0.00	0.00	1,903,753.14	0.00
RESULTADO EJERCICIO 2010	0.00	1,516,535.05	0.00	0.00	0.00	1,516,535.05
RESULTADO EJERCICIO 2011	0.00	627,569.94	0.00	0.00	0.00	627,569.94
SUP O DEF 1990	489,733.84	0.00	0.00	0.00	489,733.84	0.00
SUP O DEF 1991	86,476.40	0.00	0.00	0.00	86,476.40	0.00
SUP O DEF 1992	238,128.61	0.00	0.00	0.00	238,128.61	0.00
SUP O DEF 1993	419,074.88	0.00	0.00	0.00	419,074.88	0.00
SUP O DEF 1994	396,403.36	0.00	0.00	0.00	396,403.36	0.00
SUP O DEF 1995	105,595.46	0.00	0.00	0.00	105,595.46	0.00
SUP O DEF 1996	360,950.40	0.00	0.00	0.00	360,950.40	0.00
SUP O DEF 1997	0.00	2,428,046.29	0.00	0.00	0.00	2,428,046.29
SUP O DE F1998	0.00	1,077,382.20	0.00	0.00	0.00	1,077,382.20
SUP O DEF 1999	0.00	1,574,368.51	0.00	0.00	0.00	1,574,368.51
SUP O DEF 2000	0.00	684,511.01	0.00	0.00	0.00	684,511.01
SUP O DEF 2001	5,830,439.30	0.00	0.00	0.00	5,830,439.30	0.00
SUP O DEF 2002	0.00	1,910,777.48	0.00	0.00	0.00	1,910,777.48
RESULTADO EJERCICIO 2003	962,044.80	0.00	0.00	0.00	962,044.80	0.00
RESULTADO EJERCICIO 2004	0.00	3,342,415.89	0.00	0.00	0.00	3,342,415.89
RESULTADO EJER ANTERIORES	1,173,042.82	0.00	0.00	0.00	1,173,042.82	0.00
RESULTADO EJERCICIO 2005	1,256,399.24	0.00	0.00	0.00	1,256,399.24	0.00
RESULTADO EJERCICIO 2007	4,731,841.54	0.00	0.00	0.00	4,731,841.54	0.00
RESULTADO EJERCICIO 2012	1,177,302.95	0.00	0.00	0.00	1,177,302.95	0.00
RESULTADO EJERCICIO 2013	0.00	6,922,022.42	0.00	0.00	0.00	6,922,022.42
RESULTADO EJERCICIO 2014	0.00	12,415,423.13	0.00	0.00	0.00	12,415,423.13




MUNICIPIO DE COQUIMATLAN, COL.
Sistema Integral de Contabilidad Gubernamental
BALANZA DE COMPROBACION
DEL 1 DE ENERO AL 28 DE FEBRERO DE 2023

Descripción	Saldo Anterior		Movimientos		Saldo Actual	
	Debe	Haber	Debe	Haber	Debe	Haber
RESULTADO EJERCICIO 2015	0.00	9,516,809.56	0.00	0.00	0.00	9,516,809.56
RESULTADO EJERCICIO 2016	0.00	17,039,697.24	0.00	0.00	0.00	17,039,697.24
RESULTADO EJERCICIO 2017	0.00	21,320,636.38	0.00	0.00	0.00	21,320,636.38
RESULTADO EJERCICIO 2018	0.00	23,838,031.44	1,525.23	0.00	0.00	23,836,506.21
RESULTADO EJERCICIO 2019	0.00	28,673,617.28	0.00	0.00	0.00	28,673,617.28
RESULTADO EJERCICIO 2020	0.00	23,555,679.81	0.00	0.00	0.00	23,555,679.81
RESULTADO EJERCICIO 2021	0.00	17,412,672.64	0.00	0.00	0.00	17,412,672.64
RESULTADO EJERCICIO 2022	0.00	32,278,222.07	0.00	0.00	0.00	32,278,222.07
RESERVAS	0.00	12,978,170.33	0.00	0.00	0.00	12,978,170.33
RESERVAS DE PATRIMONIO	0.00	12,978,170.33	0.00	0.00	0.00	12,978,170.33
INGRESOS Y OTROS BENEFICIOS						
INGRESOS DE GESTIÓN	0.00	0.00	0.00	6,471,314.34	0.00	6,471,314.34
IMPUESTOS	0.00	0.00	0.00	4,644,839.71	0.00	4,644,839.71
IMPUESTOS SOBRE LOS INGRESOS	0.00	0.00	0.00	32,224.00	0.00	32,224.00
IMPUESTOS SOBRE EL PATRIMONIO	0.00	0.00	0.00	3,693,227.76	0.00	3,693,227.76
IMPUESTOS SOBRE LA PRODUCCIÓN, EL CONSUMO Y LAS TRANSACCIONES	0.00	0.00	0.00	729,141.51	0.00	729,141.51
ACCESORIOS DE IMPUESTOS	0.00	0.00	0.00	190,246.44	0.00	190,246.44
DERECHOS	0.00	0.00	0.00	1,755,394.20	0.00	1,755,394.20
DERECHOS POR EL USO, GOCE, APROVECHAMIENTO O EXPLOTACIÓN DE BIENES DE DOMINIO PÚBLICO	0.00	0.00	0.00	131,494.57	0.00	131,494.57
DERECHOS POR PRESTACIÓN DE SERVICIOS	0.00	0.00	0.00	519,660.76	0.00	519,660.76
ACCESORIOS DE DERECHOS	0.00	0.00	0.00	3,572.86	0.00	3,572.86
OTROS DERECHOS	0.00	0.00	0.00	1,100,666.01	0.00	1,100,666.01
PRODUCTOS	0.00	0.00	0.00	11,720.66	0.00	11,720.66
PRODUCTOS	0.00	0.00	0.00	11,720.66	0.00	11,720.66
APROVECHAMIENTOS	0.00	0.00	0.00	59,359.77	0.00	59,359.77
MULTAS	0.00	0.00	0.00	37,061.05	0.00	37,061.05
INDEMNIZACIONES	0.00	0.00	0.00	22,298.72	0.00	22,298.72
PARTICIPACIONES, APORTACIONES, CONVENIOS, INCENTIVOS DERIVADOS DE LA COLABORACIÓN FISCAL, FONDOS DISTINTOS DE APORTACIONES, TRANSFERENCIAS, ASIGNACIONES, SUBSIDIOS Y SUBVENCIONES, Y PENSIONES Y	0.00	0.00	0.00	16,905,498.46	0.00	16,905,498.46




MUNICIPIO DE COQUIMATLAN, COL.
Sistema Integral de Contabilidad Gubernamental
BALANZA DE COMPROBACION
DEL 1 DE ENERO AL 28 DE FEBRERO DE 2023

Descripción	Saldo Anterior		Movimientos		Saldo Actual	
	Debe	Haber	Debe	Haber	Debe	Haber
JUBILACIONES						
<i>PARTICIPACIONES, APORTACIONES, CONVENIOS, INCENTIVOS DERIVADOS DE LA COLABORACIÓN FISCAL Y FONDOS DISTINTOS DE APORTACIONES</i>	0.00	0.00	0.00	16,905,498.46	0.00	16,905,498.46
PARTICIPACIONES	0.00	0.00	0.00	10,080,546.46	0.00	10,080,546.46
APORTACIONES	0.00	0.00	0.00	6,824,952.00	0.00	6,824,952.00
GASTOS Y OTRAS PÉRDIDAS						
GASTOS DE FUNCIONAMIENTO	0.00	0.00	12,131,338.92	24,341.76	12,106,997.16	0.00
<i>SERVICIOS PERSONALES</i>	0.00	0.00	9,069,526.02	4,189.76	9,065,336.26	0.00
REMUNERACIONES AL PERSONAL DE CARÁCTER PERMANENTE	0.00	0.00	5,067,402.32	2,878.70	5,064,523.62	0.00
REMUNERACIONES ADICIONALES Y ESPECIALES	0.00	0.00	621,290.34	1,311.06	619,979.28	0.00
SEGURIDAD SOCIAL	0.00	0.00	701,941.02	0.00	701,941.02	0.00
OTRAS PRESTACIONES SOCIALES Y ECONOMICAS	0.00	0.00	2,339,354.58	0.00	2,339,354.58	0.00
PAGO DE ESTIMULOS A SERVIDORES PUBLICOS	0.00	0.00	339,537.76	0.00	339,537.76	0.00
MATERIALES Y SUMINISTROS	0.00	0.00	711,477.68	2,476.00	709,001.68	0.00
MATERIALES DE ADMINISTRACION, EMISION DE DOCUMENTOS Y ARTICULOS OFICIALES	0.00	0.00	80,944.76	2,476.00	78,468.76	0.00
MATERIALES Y ARTICULOS DE CONSTRUCCION Y DE REPARACION	0.00	0.00	11,266.63	0.00	11,266.63	0.00
PRODUCTOS QUIMICOS, FARMACEUTICOS Y DE LABORATORIO	0.00	0.00	6,092.76	0.00	6,092.76	0.00
COMBUSTIBLES, LUBRICANTES Y ADITIVOS	0.00	0.00	605,200.52	0.00	605,200.52	0.00
VESTUARIO, BLANCOS, PRENDAS DE PROTECCION Y ARTICULOS DEPORTIVOS	0.00	0.00	1,374.57	0.00	1,374.57	0.00
MATERIALES Y SUMINISTROS PARA SEGURIDAD	0.00	0.00	6,272.66	0.00	6,272.66	0.00
HERRAMIENTAS, REFACCIONES Y ACCESORIOS MENORES	0.00	0.00	325.78	0.00	325.78	0.00
SERVICIOS GENERALES	0.00	0.00	2,350,335.22	17,676.00	2,332,659.22	0.00
SERVICIOS BÁSICOS	0.00	0.00	445,600.20	0.00	445,600.20	0.00




MUNICIPIO DE COQUIMATLAN, COL.
Sistema Integral de Contabilidad Gubernamental
BALANZA DE COMPROBACION
DEL 1 DE ENERO AL 28 DE FEBRERO DE 2023

Descripción	Saldo Anterior		Movimientos		Saldo Actual		Haber
	Debe	Haber	Debe	Haber	Debe	Haber	
SERVICIOS DE ARRENDAMIENTO	0.00	0.00	21,850.20	0.00	21,850.20	0.00	
SERVICIOS PROFESIONALES, CIENTÍFICOS Y TÉCNICOS Y OTROS SERVICIOS	0.00	0.00	6,132.11	0.00	6,132.11	0.00	
SERVICIOS FINANCIEROS, BANCARIOS Y COMERCIALES	0.00	0.00	15,003.02	0.00	15,003.02	0.00	
SERVICIOS DE INSTALACION, REPARACION, MANTENIMIENTO Y CONSERVACION	0.00	0.00	604,996.22	0.00	604,996.22	0.00	
SERVICIOS OFICIALES	0.00	0.00					
OTROS SERVICIOS GENERALES	0.00	0.00	1,248,088.53	17,676.00	1,230,412.53	0.00	
TRANSFERENCIAS, ASIGNACIONES, SUBSIDIOS Y OTRAS AYUDAS	0.00	0.00	8,664.94	0.00	8,664.94	0.00	
	0.00	0.00	2,649,561.95	7,000.00	2,642,561.95	0.00	
TRANSFERENCIAS AL RESTO DEL SECTOR PUBLICO	0.00	0.00	1,301,476.76	0.00	1,301,476.76	0.00	
TRANSFERENCIAS A ENTIDADES FEDERATIVAS Y MUNICIPIOS	0.00	0.00	1,301,476.76	0.00	1,301,476.76	0.00	
AYUDAS SOCIALES	0.00	0.00	51,200.00	7,000.00	44,200.00	0.00	
AYUDAS SOCIALES A PERSONAS	0.00	0.00	16,000.00	7,000.00	9,000.00	0.00	
AYUDAS SOCIALES A INSTITUCIONES	0.00	0.00	35,200.00	0.00	35,200.00	0.00	
PENSIONES Y JUBILACIONES	0.00	0.00	1,296,885.19	0.00	1,296,885.19	0.00	
JUBILACIONES	0.00	0.00	1,296,885.19	0.00	1,296,885.19	0.00	
INTERESES, COMISIONES Y OTROS GASTOS DE LA DEUDA PUBLICA	0.00	0.00	117,428.15	0.00	117,428.15	0.00	
INTERESES DE LA DEUDA PUBLICA	0.00	0.00	117,428.15	0.00	117,428.15	0.00	
INTERESES DE LA DEUDA PÚBLICA INTERNA	0.00	0.00	117,428.15	0.00	117,428.15	0.00	
CUENTAS DE CIERRE CONTABLE							
CUENTAS DE ORDEN CONTABLES							
CUENTAS DE ORDEN PRESUPUESTARIAS							
LEY DE INGRESOS	0.00	0.00	193,604,202.82	193,604,202.82	0.00	0.00	
LEY DE INGRESOS ESTIMADA	0.00	0.00	146,752,193.22	0.00	146,752,193.22	0.00	
IMPUESTOS	0.00	0.00	7,092,028.41	0.00	7,092,028.41	0.00	
DERECHOS	0.00	0.00	6,513,690.51	0.00	6,513,690.51	0.00	
PRODUCTOS DE TIPO CORRIENTE	0.00	0.00	101,671.76	0.00	101,671.76	0.00	
APROVECHAMIENTOS DE TIPO	0.00	0.00	154,704.54	0.00	154,704.54	0.00	




MUNICIPIO DE COQUIMATLAN, COL.
 Sistema Integral de Contabilidad Gubernamental
BALANZA DE COMPROBACION
DEL 1 DE ENERO AL 28 DE FEBRERO DE 2023

Descripción	Saldo Anterior		Movimientos		Saldo Actual	
	Debe	Haber	Debe	Haber	Debe	Haber
CORRIENTE						
PARTICIPACIONES Y APORTACIONES.	0.00	0.00	132,890,098.00	0.00	132,890,098.00	0.00
LEY DE INGRESOS POR EJECUTAR	0.00	0.00	23,475,196.80	146,752,193.22	0.00	123,276,996.42
IMPUESTOS	0.00	0.00	4,644,839.71	7,092,028.41	0.00	2,447,188.70
DERECHOS	0.00	0.00	1,755,394.20	6,513,690.51	0.00	4,758,296.31
PRODUCTOS DE TIPO CORRIENTE	0.00	0.00	11,720.66	101,671.76	0.00	89,951.10
APROVECHAMIENTOS DE TIPO CORRIENTE	0.00	0.00	59,359.77	154,704.54	0.00	95,344.77
PARTICIPACIONES Y APORTACIONES.	0.00	0.00	17,003,882.46	132,890,098.00	0.00	115,886,215.54
MODIFICACIONES A LA LEY DE INGRESOS ESTIMADA	0.00	0.00	0.00	98,384.00	0.00	98,384.00
LEY DE INGRESOS DEVENGADA						
PARTICIPACIONES Y APORTACIONES.	0.00	0.00	0.00	98,384.00	0.00	98,384.00
LEY DE INGRESOS RECAUDADA	0.00	0.00	23,376,812.80	23,376,812.80	0.00	0.00
IMPUESTOS	0.00	0.00	4,644,839.71	4,644,839.71	0.00	0.00
DERECHOS	0.00	0.00	1,755,394.20	1,755,394.20	0.00	0.00
PRODUCTOS DE TIPO CORRIENTE	0.00	0.00	11,720.66	11,720.66	0.00	0.00
APROVECHAMIENTOS DE TIPO CORRIENTE	0.00	0.00	59,359.77	59,359.77	0.00	0.00
PARTICIPACIONES Y APORTACIONES.	0.00	0.00	16,905,498.46	16,905,498.46	0.00	0.00
LEY DE INGRESOS RECAUDADA	0.00	0.00	0.00	23,376,812.80	0.00	23,376,812.80
IMPUESTOS	0.00	0.00	0.00	4,644,839.71	0.00	4,644,839.71
DERECHOS	0.00	0.00	0.00	1,755,394.20	0.00	1,755,394.20
PRODUCTOS DE TIPO CORRIENTE	0.00	0.00	0.00	11,720.66	0.00	11,720.66
APROVECHAMIENTOS DE TIPO CORRIENTE	0.00	0.00	0.00	59,359.77	0.00	59,359.77
PARTICIPACIONES Y APORTACIONES.	0.00	0.00	0.00	16,905,498.46	0.00	0.00
PRESUPUESTO DE EGRESOS	0.00	0.00	224,477,150.97	224,477,150.97	0.00	0.00
PRESUPUESTO DE EGRESOS APROBADO	0.00	0.00	0.00	146,752,193.22	0.00	146,752,193.22
SERVICIOS PERSONALES	0.00	0.00	0.00	73,631,850.85	0.00	73,631,850.85
MATERIALES Y SUMINISTROS	0.00	0.00	0.00	5,323,926.21	0.00	5,323,926.21
SERVICIOS GENERALES	0.00	0.00	0.00	11,689,223.14	0.00	11,689,223.14
TRANSFERENCIAS, ASIGNACIONES, SUBSIDIOS Y OTRAS AYUDAS	0.00	0.00	0.00	18,265,124.62	0.00	18,265,124.62
BIENES MUEBLES, INMUEBLES E INTANGIBLES	0.00	0.00	0.00	52,000.00	0.00	52,000.00
INVERSION PUBLICA	0.00	0.00	0.00	36,482,357.00	0.00	36,482,357.00
DEUDA PUBLICA	0.00	0.00	0.00	1,307,711.40	0.00	1,307,711.40




MUNICIPIO DE COQUIMATLAN, COL.
Sistema Integral de Contabilidad Gubernamental
BALANZA DE COMPROBACION
DEL 1 DE ENERO AL 28 DE FEBRERO DE 2023

Descripción	Saldo Anterior		Movimientos		Saldo Actual		Haber
	Debe	Haber	Debe	Haber	Debe	Haber	
PRESUPUESTO DE EGRESOS POR EJERCER	0.00	0.00	156,131,358.93	24,480,990.20	131,650,368.73	0.00	
SERVICIOS PERSONALES	0.00	0.00	80,314,526.91	15,748,012.32	64,566,514.59	0.00	
MATERIALES Y SUMINISTROS	0.00	0.00	5,407,304.96	1,401,068.38	4,006,236.58	0.00	
SERVICIOS GENERALES	0.00	0.00	13,352,302.66	3,473,268.13	9,879,034.53	0.00	
TRANSFERENCIAS, ASIGNACIONES, SUBSIDIOS Y OTRAS AYUDAS	0.00	0.00	19,123,416.07	3,513,020.06	15,610,396.01	0.00	
BIENES MUEBLES, INMUEBLES E INTANGIBLES	0.00	0.00	63,833.33	11,833.33	52,000.00	0.00	
INVERSION PUBLICA	0.00	0.00	36,482,357.00	0.00	36,482,357.00	0.00	
DEUDA PUBLICA	0.00	0.00	1,387,618.00	333,787.98	1,053,830.02	0.00	
MODIFICACIONES AL PRESUPUESTO DE EGRESOS APROBADO	0.00	0.00	9,443,731.95	9,345,347.95	98,384.00	0.00	
SERVICIOS PERSONALES	0.00	0.00	6,678,486.30	6,678,486.30	0.00	0.00	
MATERIALES Y SUMINISTROS	0.00	0.00	687,114.70	78,426.75	608,687.95	0.00	
SERVICIOS GENERALES	0.00	0.00	1,122,932.91	1,645,403.52	0.00	522,470.61	
TRANSFERENCIAS, ASIGNACIONES, SUBSIDIOS Y OTRAS AYUDAS	0.00	0.00	863,458.11	851,291.45	12,166.66	0.00	
BIENES MUEBLES, INMUEBLES E INTANGIBLES	0.00	0.00	11,833.33	11,833.33	0.00	0.00	
DEUDA PUBLICA	0.00	0.00	79,906.60	79,906.60	0.00	0.00	
PRESUPUESTO DE EGRESOS COMPROMETIDO	0.00	0.00	15,068,600.01	15,068,600.01	0.00	0.00	
SERVICIOS PERSONALES	0.00	0.00	9,073,715.78	9,073,715.78	0.00	0.00	
MATERIALES Y SUMINISTROS	0.00	0.00	716,429.68	716,429.68	0.00	0.00	
SERVICIOS GENERALES	0.00	0.00	2,368,011.22	2,368,011.22	0.00	0.00	
TRANSFERENCIAS, ASIGNACIONES, SUBSIDIOS Y OTRAS AYUDAS	0.00	0.00	2,656,561.95	2,656,561.95	0.00	0.00	
DEUDA PUBLICA	0.00	0.00	253,881.38	253,881.38	0.00	0.00	
PRESUPUESTO DE EGRESOS DEVENGADO	0.00	0.00	15,096,447.01	14,953,415.90	143,031.11	0.00	
SERVICIOS PERSONALES	0.00	0.00	9,073,715.78	9,073,715.78	0.00	0.00	
MATERIALES Y SUMINISTROS	0.00	0.00	711,477.68	610,053.17	101,424.51	0.00	
SERVICIOS GENERALES	0.00	0.00	2,403,310.22	2,361,703.62	41,606.60	0.00	
TRANSFERENCIAS, ASIGNACIONES, SUBSIDIOS Y OTRAS AYUDAS	0.00	0.00	2,654,061.95	2,654,061.95	0.00	0.00	
DEUDA PUBLICA	0.00	0.00	253,881.38	253,881.38	0.00	0.00	
PRESUPUESTO DE EGRESOS EJERCIDO	0.00	0.00	14,943,748.79	13,854,929.04	1,088,819.75	0.00	



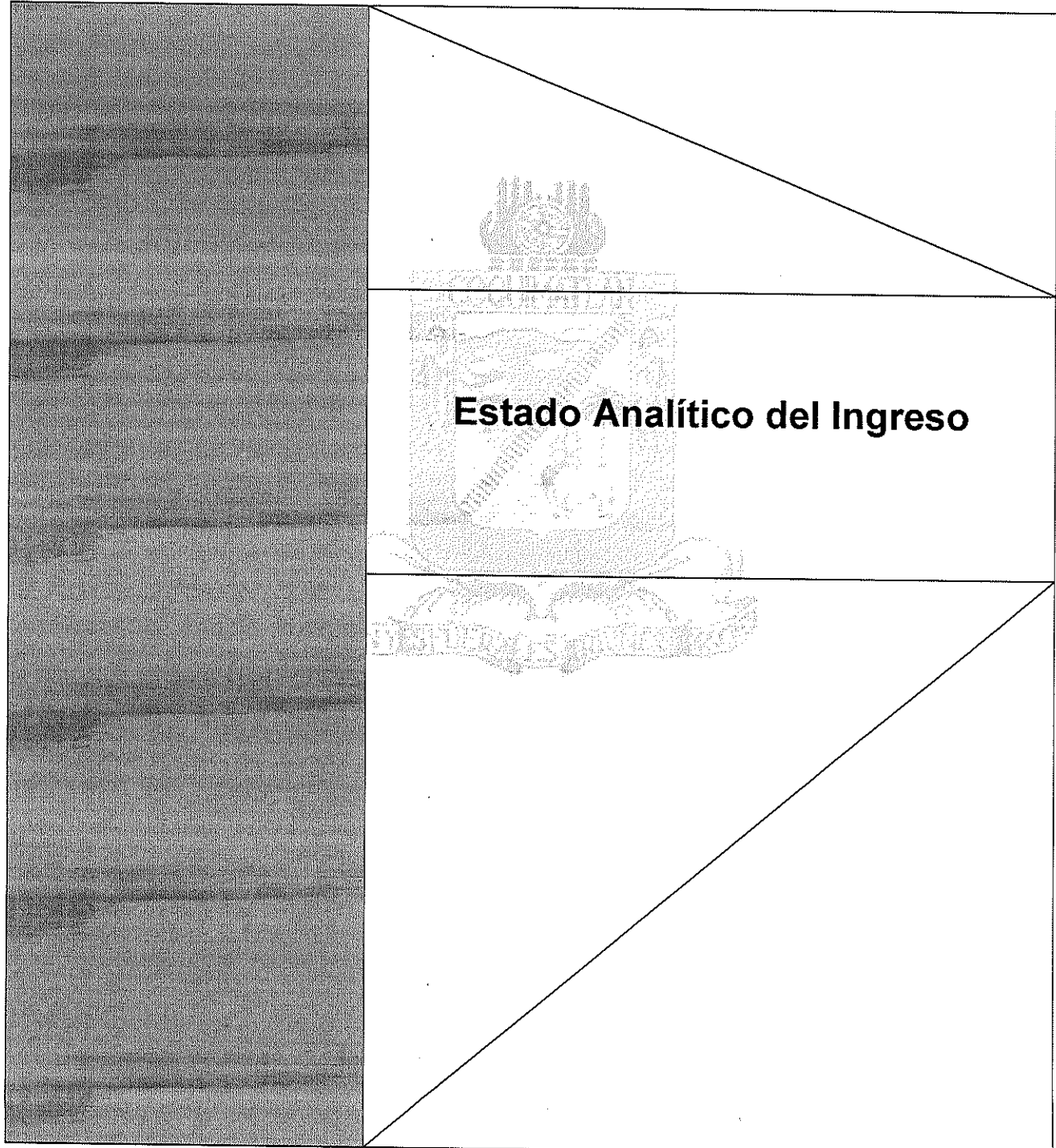
MUNICIPIO DE COQUIMATLAN, COL.
Sistema Integral de Contabilidad Gubernamental
BALANZA DE COMPROBACION
DEL 1 DE ENERO AL 28 DE FEBRERO DE 2023

Descripción	Saldo Anterior		Movimientos		Saldo Actual		Haber
	Debe	Haber	Debe	Haber	Debe	Haber	
SERVICIOS PERSONALES	0.00	0.00	9,079,844.07	8,429,477.95	650,366.12	0.00	0.00
MATERIALES Y SUMINISTROS	0.00	0.00	610,053.77	607,577.17	2,476.60	0.00	0.00
SERVICIOS GENERALES	0.00	0.00	2,348,407.62	2,186,166.62	162,241.00	0.00	0.00
TRANSFERENCIAS, ASIGNACIONES, SUBSIDIOS Y OTRAS AYUDAS	0.00	0.00	2,651,561.95	2,377,825.92	273,736.03	0.00	0.00
DEUDA PUBLICA	0.00	0.00	253,881.38	253,881.38	0.00	0.00	0.00
PRESUPUESTO DE EGRESOS PAGADO	0.00	0.00	13,793,264.28	21,674.65	13,771,589.63	0.00	0.00
SERVICIOS PERSONALES	0.00	0.00	8,425,288.19	10,318.05	8,414,970.14	0.00	0.00
MATERIALES Y SUMINISTROS	0.00	0.00	607,577.17	2,476.60	605,100.57	0.00	0.00
SERVICIOS GENERALES	0.00	0.00	2,133,191.62	4,380.00	2,128,811.62	0.00	0.00
TRANSFERENCIAS, ASIGNACIONES, SUBSIDIOS Y OTRAS AYUDAS	0.00	0.00	2,373,325.92	4,500.00	2,368,825.92	0.00	0.00
DEUDA PUBLICA	0.00	0.00	253,881.38	0.00	253,881.38	0.00	0.00
CUENTAS DE CIERRE							
PRESUPUESTARIO							
TOTAL:	281,998,434.65	281,998,434.65	490,341,642.48	490,341,642.48	593,136,967.36	593,136,967.36	593,136,967.36



COQUIMATLÁN

H. AYUNTAMIENTO 2021 - 2024




Estado Analítico del Ingreso

"2023, AÑO DE LA CONMEMORACIÓN DEL 500 ANIVERSARIO DE LA FUNDACIÓN DE LA VILLA DE COLIMA"

"H. Ayuntamiento Coquimatlán, Colima"


Reforma S/N y Jesús Alcaraz, Coquimatlán, Col., Tel: 312 207 89 66, 312 207 92 58 C. P. 28400.



MUNICIPIO DE COQUIMATLAN, COL.
Sistema Integral de Contabilidad Gubernamental
ESTADO ANALITICO DE INGRESOS
DEL 1 DE FEBRERO AL 28 DE FEBRERO DE 2023

Análisis por: Fuente y Origen de Ingresos -- Clasificación por Rubro de Ingresos


Clave Presupuestaria	Descripción	Est	Feb-Feb	AyR	Feb-Feb	PrM	Feb-Feb	Dev	Feb-Feb	Rec	Feb-Feb	PrR	Feb-Feb
FF-OR-RF-Rubro-Tipo-Clase-Conc													
01	NO ETIQUETADO		8,349,896.01	0.00	8,349,896.01	6,107,389.69	6,107,389.69	6,107,389.69	6,107,389.69	2,242,506.32			
01 01	RECURSOS FISCALES		1,912,474.54	0.00	1,912,474.54	1,775,637.82	1,775,637.82	1,775,637.82	1,775,637.82	136,836.72			
01 01 01	IMPUESTOS		812,166.36	0.00	812,166.36	964,634.18	964,634.18	964,634.18	964,634.18	-152,467.82			
01 01 01 1	IMPUESTOS		812,166.36	0.00	812,166.36	964,634.18	964,634.18	964,634.18	964,634.18	-152,467.82			
01 01 01 1 0	IMPUESTO SOBRE LOS INGRESOS		2,500.00	0.00	2,500.00	0.00	0.00	0.00	0.00	2,500.00			
01 01 01 1 1	IMPUESTO SOBRE ESPECTÁCULOS Y OTRAS		2,500.00	0.00	2,500.00	0.00	0.00	0.00	0.00	2,500.00			
01 01 01 1 1 0	DIVERSIONES PUBLICAS		2,500.00	0.00	2,500.00	0.00	0.00	0.00	0.00	2,500.00			
01 01 01 1 1 1	BOX Y LUCHA LIBRE		2,500.00	0.00	2,500.00	0.00	0.00	0.00	0.00	2,500.00			
01 01 01 1 1 1 1	CHARREADAS Y JARIPEOS		0.00	0.00	0.00	0.00	0.00	0.00	0.00	0.00			
01 01 01 1 1 1 4	CIRCOS Y CARPAS		0.00	0.00	0.00	0.00	0.00	0.00	0.00	0.00			
01 01 01 1 1 1 5	IMPUESTOS SOBRE EL PATRIMONIO		689,326.63	0.00	689,326.63	833,773.39	833,773.39	833,773.39	833,773.39	-144,446.76			
01 01 01 1 2	IMPUESTO PREDIAL		689,326.63	0.00	689,326.63	833,773.39	833,773.39	833,773.39	833,773.39	-144,446.76			
01 01 01 1 2 1	IMPUESTO PREDIAL URBANO EDIFICADO		611,536.29	0.00	611,536.29	617,965.70	617,965.70	617,965.70	617,965.70	-6,429.41			
01 01 01 1 2 1 1	IMPUESTO PREDIAL URBANO NO EDIFICADO		107,172.06	0.00	107,172.06	90,234.25	90,234.25	90,234.25	90,234.25	16,937.81			
01 01 01 1 2 1 2	IMPUESTO PREDIAL RÚSTICO		131,606.30	0.00	131,606.30	183,142.24	183,142.24	183,142.24	183,142.24	-51,535.94			
01 01 01 1 2 1 3	IMPUESTO PREDIAL PARCELAS		30,443.32	0.00	30,443.32	37,384.14	37,384.14	37,384.14	37,384.14	-6,940.82			
01 01 01 1 2 1 4	IMPUESTO PREDIAL CEMENTERIOS		49,331.00	0.00	49,331.00	60,826.34	60,826.34	60,826.34	60,826.34	-11,495.34			
01 01 01 1 2 1 5	DESCUENTOS Y BONIFICACIONES POR PRONTO PAGO		-164,870.34	0.00	-164,870.34	-67,489.01	-67,489.01	-67,489.01	-67,489.01	-97,381.33			
01 01 01 1 2 1 6	DESCUENTOS Y BONIFICACIONES POR PRONTO PAGO		-164,870.34	0.00	-164,870.34	-67,489.01	-67,489.01	-67,489.01	-67,489.01	-97,381.33			
01 01 01 1 2 1 8	DESCUENTOS Y BONIFICACIONES DISCAPACITADOS Y TERCERA EDAD		-75,892.00	0.00	-75,892.00	-88,290.27	-88,290.27	-88,290.27	-88,290.27	12,398.27			
01 01 01 1 3	IMPUESTOS SOBRE LA PRODUCCIÓN, EL CONSUMO Y LAS TRANSACCIONES		22,510.00	0.00	22,510.00	59,470.87	59,470.87	59,470.87	59,470.87	-36,960.87			
01 01 01 1 3 0	IMPUESTOS SOBRE LA PRODUCCIÓN, EL CONSUMO Y LAS TRANSACCIONES		22,510.00	0.00	22,510.00	59,470.87	59,470.87	59,470.87	59,470.87	-36,960.87			
01 01 01 1 3 1	IMPUESTO SOBRE TRANSMISIONES PATRIMONIALES		22,510.00	0.00	22,510.00	59,470.87	59,470.87	59,470.87	59,470.87	-36,960.87			
01 01 01 1 3 1 0	ACCESORIOS DE IMPUESTOS		97,829.73	0.00	97,829.73	71,389.92	71,389.92	71,389.92	71,389.92	26,439.81			
01 01 01 1 7	ACCESORIOS DE IMPUESTO PREDIAL		97,829.73	0.00	97,829.73	71,389.92	71,389.92	71,389.92	71,389.92	26,439.81			
01 01 01 1 7 1	GASTOS DE EJECUCIÓN		2,250.00	0.00	2,250.00	1,542.84	1,542.84	1,542.84	1,542.84	707.16			
01 01 01 1 7 1 1	RECARGOS		96,796.67	0.00	96,796.67	69,762.59	69,762.59	69,762.59	69,762.59	27,034.08			
01 01 01 1 7 1 3	HONORARIOS DE NOTIFICACIÓN		0.00	0.00	0.00	84.49	84.49	84.49	84.49	-84.49			
01 01 01 1 7 1 5	DESCUENTOS EN RECARGOS		-1,216.94	0.00	-1,216.94	0.00	0.00	0.00	0.00	-1,216.94			
01 01 01 1 7 1 6	DERECHOS		1,098,005.77	0.00	1,098,005.77	775,300.20	775,300.20	775,300.20	775,300.20	322,705.57			
01 01 02	DERECHOS		1,097,805.77	0.00	1,097,805.77	770,743.16	770,743.16	770,743.16	770,743.16	327,062.61			
01 01 02 4	DERECHOS POR EL USO, GOCE, APROVECHAMIENTO O EXPLOTACIÓN DE BIENES DE DOMINIO PÚBLICO		5,869.42	0.00	5,869.42	27,485.31	27,485.31	27,485.31	27,485.31	-21,615.89			
01 01 02 4 1	USO DE VÍAS Y ÁREAS PÚBLICAS		5,869.42	0.00	5,869.42	27,485.31	27,485.31	27,485.31	27,485.31	-21,615.89			
01 01 02 4 1 1	ESTACIONAMIENTO PÚBLICO DE PROPIEDAD MUNICIPAL		2,020.62	0.00	2,020.62	1,400.49	1,400.49	1,400.49	1,400.49	620.13			
01 01 02 4 1 1 4	USO PARA PUESTOS FIJOS, SEMIFIJOS, AMBULANTES Y TIANGUIS		3,848.80	0.00	3,848.80	23,221.60	23,221.60	23,221.60	23,221.60	-19,372.80			



MUNICIPIO DE COQUIMATLAN, COL.
Sistema Integral de Contabilidad Gubernamental
ESTADO ANALITICO DE INGRESOS
DEL 1 DE FEBRERO AL 28 DE FEBRERO DE 2023

Análisis por: Fuente y Origen de Ingresos -- Clasificación por Rubro de Ingresos


Clave Presupuestaria	Descripción	Est. Feb-Feb	AyR Feb-Feb	PtM Feb-Feb	Dev Feb-Feb	Rec Feb-Feb	PR Feb-Feb
FF-OR-RF-Rubro-Tipo-Clase-Conc							
01 01 02 4 1 1 8	OTROS NO ESPECIFICADOS	0.00	0.00	0.00	2,863.22	2,863.22	-2,863.22
01 01 02 4 3 0 0	DERECHOS POR PRESTACIÓN DE SERVICIOS	312,700.11	0.00	312,700.11	334,995.32	334,995.32	-22,295.21
01 01 02 4 3 2 0	ALUMBRADO PÚBLICO	221,871.26	0.00	221,871.26	268,705.44	268,705.44	-46,834.18
01 01 02 4 3 2 1	RECAUDACION CFE	173,258.28	0.00	173,258.28	213,422.07	213,422.07	-40,163.79
01 01 02 4 3 2 2	RECAUDACION TESORERIA	48,612.98	0.00	48,612.98	55,283.37	55,283.37	-6,670.39
01 01 02 4 3 4 0	CEMENTERIOS	25,185.58	0.00	25,185.58	8,299.20	8,299.20	16,886.38
01 01 02 4 3 5 0	RASTRO	65,643.27	0.00	65,643.27	57,990.68	57,990.68	7,652.59
01 01 02 4 4 0 0	OTROS DERECHOS	779,236.24	0.00	779,236.24	408,262.53	408,262.53	370,973.71
01 01 02 4 4 1 0	LICENCIAS, PERMISOS, AUTORIZACIONES Y REFERENDOS	6,269.96	0.00	6,269.96	31,812.44	31,812.44	-25,542.48
01 01 02 4 4 1 1	PERMISOS DE CONSTRUCCIÓN	631.53	0.00	631.53	1,072.67	1,072.67	-441.14
01 01 02 4 4 1 2	PERMISOS DE REMODELACIÓN	435.23	0.00	435.23	0.00	0.00	435.23
01 01 02 4 4 1 6	PERMISO PARA BARDEOS	0.00	0.00	0.00	93.37	93.37	-93.37
01 01 02 4 4 1 8	ELABORACION DE PLANOS PARA CONSTRUCCIÓN	0.00	0.00	0.00	3,754.91	3,754.91	-3,754.91
01 01 02 4 4 1 9	OTROS PERMISOS DE CONTRUCCÓN	0.00	0.00	0.00	1,037.70	1,037.70	-1,037.70
01 01 02 4 4 1 10	ALINEAMIENTOS	228.62	0.00	228.62	2,525.50	2,525.50	-2,296.88
01 01 02 4 4 1 11	DESIGNACION DE NÚMERO OFICIAL	317.53	0.00	317.53	2,067.28	2,067.28	-1,749.75
01 01 02 4 4 1 13	DICTAMEN DE VOCACIÓN DE SUELO	0.00	0.00	0.00	6,769.40	6,769.40	-6,769.40
01 01 02 4 4 1 15	LICENCIA PARA ROMPER PAVIMENTOS, BANQUETAS O MACHUELOS.	2,540.21	0.00	2,540.21	414.96	414.96	2,125.25
01 01 02 4 4 1 16	AUTORIZACIÓN DE PROGRAMA PARCIAL DE URBANIZACIÓN	0.00	0.00	0.00	0.00	0.00	0.00
01 01 02 4 4 1 17	PERMISO PARA SUBDIVISIÓN O FUSIÓN DE LOTES	0.00	0.00	0.00	1,607.14	1,607.14	-1,607.14
01 01 02 4 4 1 20	LICENCIA DE URBANIZACIÓN	0.00	0.00	0.00	0.00	0.00	0.00
01 01 02 4 4 1 23	INCORPORACIÓN MUNICIPAL	0.00	0.00	0.00	0.00	0.00	0.00
01 01 02 4 4 1 25	INSCRIPCIÓN O REFERENDO COMO PERITO DE OBRA.	2,116.84	0.00	2,116.84	7,987.98	7,987.98	-5,871.14
01 01 02 4 4 1 27	INSCRIPCIÓN O REG. DE TITULOS, DOCUMENTOS PÚBLICOS	0.00	0.00	0.00	4,481.53	4,481.53	-4,481.53
01 01 02 4 4 2 0	ANUNCIOS Y PUBLICIDAD	2,000.00	0.00	2,000.00	1,037.40	1,037.40	962.60
01 01 02 4 4 2 1	PUBLICIDAD PERMANENTE	1,500.00	0.00	1,500.00	1,037.40	1,037.40	462.60
01 01 02 4 4 2 2	PUBLICIDAD TRANSITORIA	500.00	0.00	500.00	0.00	0.00	500.00
01 01 02 4 4 3 0	BEBIDAS ALCOHOLICAS	675,169.58	0.00	675,169.58	276,185.50	276,185.50	398,984.08
01 01 02 4 4 3 1	EXPEDICIÓN DE LICENCIAS PARA FUNCIONAMIENTO DE ESTABLECIMIENTO	23,669.55	0.00	23,669.55	33,915.75	33,915.75	-10,246.20
01 01 02 4 4 3 2	REFERENDO DE ANUAL DE LICENCIA	178,276.49	0.00	178,276.49	223,337.20	223,337.20	-45,060.71
01 01 02 4 4 3 4	CAMBIO DE PROPIETARIO	500.00	0.00	500.00	0.00	0.00	500.00
01 01 02 4 4 3 5	HORAS EXTRAS	469,550.00	0.00	469,550.00	5,238.87	5,238.87	464,311.13
01 01 02 4 4 3 6	PERMISO PARA REALIZACIÓN DE EVENTOS ESPECIALES	673.54	0.00	673.54	2,386.02	2,386.02	-1,712.48



MUNICIPIO DE COQUIMATLAN, COL.
Sistema Integral de Contabilidad Gubernamental
ESTADO ANALITICO DE INGRESOS
DEL 1 DE FEBRERO AL 28 DE FEBRERO DE 2023

Análisis por: Fuente y Origen de Ingresos -- Clasificación por Rubro de Ingresos


Clave Presupuestaria	Descripción	Est. Feb-Feb	AyR Feb-Feb	PM Feb-Feb	Dev Feb-Feb	Rec Feb-Feb	PIR Feb-Feb
FF-OR-RF-Rubro-Tipo-Clase-Conc							
01 01 02 4 4 3 7	PERMISO PARA FUNCIONAMIENTO TEMPORAL	2,500.00	0.00	2,500.00	11,307.66	11,307.66	-8,807.66
01 01 02 4 4 5 0	REGISTROS, CERTIFICACIONES Y LEGALIZACIONES	44,698.00	0.00	44,698.00	43,736.80	43,736.80	961.20
01 01 02 4 4 5 1	EN OFICINAS	34,298.00	0.00	34,298.00	29,877.12	29,877.12	4,420.88
01 01 02 4 4 5 2	A DOMICILIO	1,200.00	0.00	1,200.00	8,714.16	8,714.16	-7,514.16
01 01 02 4 4 5 3	DIVORCIOS	9,200.00	0.00	9,200.00	5,145.52	5,145.52	4,054.48
01 01 02 4 4 6 0	CATASTRO	23,248.00	0.00	23,248.00	28,626.41	28,626.41	-5,378.41
01 01 02 4 4 6 2	INFORMES Y CERTIFICACIONES DE CATASTRO	6,235.00	0.00	6,235.00	11,681.00	11,681.00	-5,446.00
01 01 02 4 4 6 3	AVALÚOS, ASIGNACION DE CLAVES Y MEDICIONES	14,642.00	0.00	14,642.00	16,478.57	16,478.57	-1,836.57
01 01 02 4 4 6 4	FUSIONES, SUBDIVISIONES, RELOTIFICACIONES, CESIONES Y REGISTROS	2,371.00	0.00	2,371.00	466.84	466.84	1,904.16
01 01 02 4 4 7 0	ECOLOGÍA	1,700.00	0.00	1,700.00	1,585.35	1,585.35	114.65
01 01 02 4 4 7 1	DICTÁMEN DE FACTIBILIDAD	1,500.00	0.00	1,500.00	1,585.35	1,585.35	-85.35
01 01 02 4 4 7 3	AUTORIZACION PARA PODA O DERRIBO DE ÁRBOL	200.00	0.00	200.00	0.00	0.00	200.00
01 01 02 4 4 8 0	DIVERSAS CERTIFICACIONES	26,150.70	0.00	26,150.70	25,278.63	25,278.63	872.07
01 01 02 4 4 8 2	CERTIFICACIÓN DE RESIDENCIA	1,154.60	0.00	1,154.60	871.43	871.43	283.17
01 01 02 4 4 8 4	CONSTANCIAS	900.00	0.00	900.00	3,112.20	3,112.20	-2,212.20
01 01 02 4 4 8 5	REGISTRO DEL RIESGO DE SINIESTRALIDAD	24,096.10	0.00	24,096.10	21,295.00	21,295.00	2,801.10
01 01 02 5 0 0 0	PRODUCTOS	200.00	0.00	200.00	4,557.04	4,557.04	-4,357.04
01 01 02 5 1 0 0	PRODUCTOS	200.00	0.00	200.00	4,557.04	4,557.04	-4,357.04
01 01 02 5 1 1 0	PRODUCTOS DERIVADOS DEL USO Y APROVECHAMIENTO DE BIENES NO SUJETOS A RÉGIMEN DE DOMINIO PÚBLICO	200.00	0.00	200.00	4,557.04	4,557.04	-4,357.04
01 01 02 5 1 1 3	FORMAS IMPRESAS	200.00	0.00	200.00	4,557.04	4,557.04	-4,357.04
01 01 03	PRODUCTOS	-1,565.79	0.00	-1,565.79	2,722.35	2,722.35	-4,288.14
01 01 03 5 0 0 0	PRODUCTOS	-1,565.79	0.00	-1,565.79	2,722.35	2,722.35	-4,288.14
01 01 03 5 1 0 0	PRODUCTOS	-1,565.79	0.00	-1,565.79	2,722.35	2,722.35	-4,288.14
01 01 03 5 1 1 0	PRODUCTOS DERIVADOS DEL USO Y APROVECHAMIENTO DE BIENES NO SUJETOS A RÉGIMEN DE DOMINIO PÚBLICO	0.00	0.00	0.00	0.00	0.00	0.00
01 01 03 5 1 1 4	PUBLICACIONES	0.00	0.00	0.00	0.00	0.00	0.00
01 01 03 5 1 3 0	OTROS PRODUCTOS QUE GENERAN INGRESOS CORRIENTES	-1,565.79	0.00	-1,565.79	2,722.35	2,722.35	-4,288.14
01 01 03 5 1 3 1	RENDIMIENTOS GENERADOS DE GASTO CORRIENTE	-1,733.88	0.00	-1,733.88	2,459.58	2,459.58	-4,193.46
01 01 03 5 1 3 2	RENDIMIENTOS GENERADOS DE FAIS	60.97	0.00	60.97	114.69	114.69	-53.72
01 01 03 5 1 3 3	RENDIMIENTOS GENERADOS DE FORTAMUN	107.12	0.00	107.12	148.08	148.08	-40.96
01 01 03 6 0 0 0	APROVECHAMIENTOS	0.00	0.00	0.00	0.00	0.00	0.00
01 01 03 6 1 0 0	APROVECHAMIENTOS	0.00	0.00	0.00	0.00	0.00	0.00



MUNICIPIO DE COQUIMATLAN, COL.
Sistema Integral de Contabilidad Gubernamental
ESTADO ANALITICO DE INGRESOS
DEL 1 DE FEBRERO AL 28 DE FEBRERO DE 2023

Análisis por: Fuente y Origen de Ingresos -- Clasificación por Rubro de Ingresos


Clave Presupuestaria	Descripción	Est. Feb-Feb	AyR Feb-Feb	PrM Feb-Feb	Dev Feb-Feb	Rec Feb-Feb	PrR Feb-Feb
FF-OR-RF-Rubro-Tipo-Clase-Conc							
01 01 03 6 1 9 0	OTROS APROVECHAMIENTOS	0.00	0.00	0.00	0.00	0.00	0.00
01 01 03 6 1 9 2	INDEMNIZACIONES	0.00	0.00	0.00	0.00	0.00	0.00
01 01 04	APROVECHAMIENTOS	3,868.20	3,868.20	3,868.20	32,981.09	32,981.09	-29,112.89
01 01 04 4 0 0 0	DERECHOS	143.94	143.94	143.94	108.94	108.94	35.00
01 01 04 4 5 0 0	ACCESORIOS DE DERECHOS	143.94	143.94	143.94	108.94	108.94	35.00
01 01 04 4 5 1 0	MULTAS POR PAGO EXTEMPORANEO DE DERECHOS	143.94	143.94	143.94	108.94	108.94	35.00
01 01 04 6 0 0 0	APROVECHAMIENTOS	3,724.26	3,724.26	3,724.26	32,872.15	32,872.15	-29,147.89
01 01 04 6 1 0 0	APROVECHAMIENTOS	3,724.26	3,724.26	3,724.26	32,872.15	32,872.15	-29,147.89
01 01 04 6 1 2 0	MULTAS	3,724.26	3,724.26	3,724.26	20,799.87	20,799.87	-17,075.61
01 01 04 6 1 2 1	MULTAS POR FALTAS A LA REGLAMENTACIÓN MUNICIPAL	10,224.26	10,224.26	10,224.26	38,487.54	38,487.54	-28,263.28
01 01 04 6 1 2 4	DESCUENTO DE MULTAS	-6,500.00	-6,500.00	-6,500.00	-17,687.67	-17,687.67	11,187.67
01 01 04 6 1 3 0	INDEMNIZACIONES	0.00	0.00	0.00	12,072.28	12,072.28	-12,072.28
01 05	RECURSOS FEDERALES	6,437,421.47	6,437,421.47	6,437,421.47	4,331,751.87	4,331,751.87	2,105,669.60
01 05 01	FONDO GENERAL DE PARTICIPACIONES	4,174,708.91	4,174,708.91	4,174,708.91	4,078,965.81	4,078,965.81	95,743.10
01 05 01 8 0 0 0	PARTICIPACIONES, APORTACIONES, CONVENIOS, INCENTIVOS DERIVADOS DE LA COLABORACIÓN FISCAL Y FONDOS DISTINTOS DE APORTACIONES	4,174,708.91	4,174,708.91	4,174,708.91	4,078,965.81	4,078,965.81	95,743.10
01 05 01 8 1 0 0	PARTICIPACIONES	4,174,708.91	4,174,708.91	4,174,708.91	4,078,965.81	4,078,965.81	95,743.10
01 05 01 8 1 1 0	FONDO GENERAL DE PARTICIPACIONES	4,174,708.91	4,174,708.91	4,174,708.91	4,078,965.81	4,078,965.81	95,743.10
01 05 02	FONDO DE FOMENTO MUNICIPAL	1,389,756.08	1,389,756.08	1,389,756.08	0.00	0.00	1,389,756.08
01 05 02 8 0 0 0	PARTICIPACIONES, APORTACIONES, CONVENIOS, INCENTIVOS DERIVADOS DE LA COLABORACIÓN FISCAL Y FONDOS DISTINTOS DE APORTACIONES	1,389,756.08	1,389,756.08	1,389,756.08	0.00	0.00	1,389,756.08
01 05 02 8 1 0 0	PARTICIPACIONES	1,389,756.08	1,389,756.08	1,389,756.08	0.00	0.00	1,389,756.08
01 05 02 8 1 2 0	FONDO DE FOMENTO MUNICIPAL	1,389,756.08	1,389,756.08	1,389,756.08	0.00	0.00	1,389,756.08
01 05 03	FONDO DE FISCALIZACIÓN Y RECAUDACIÓN	214,823.41	214,823.41	214,823.41	0.00	0.00	214,823.41
01 05 03 8 0 0 0	PARTICIPACIONES, APORTACIONES, CONVENIOS, INCENTIVOS DERIVADOS DE LA COLABORACIÓN FISCAL Y FONDOS DISTINTOS DE APORTACIONES	214,823.41	214,823.41	214,823.41	0.00	0.00	214,823.41
01 05 03 8 1 0 0	PARTICIPACIONES	214,823.41	214,823.41	214,823.41	0.00	0.00	214,823.41
01 05 03 8 1 6 0	FONDO DE FISCALIZACIÓN	214,823.41	214,823.41	214,823.41	0.00	0.00	214,823.41
01 05 06	IMPUESTO ESPECIAL SOBRE PRODUCCIÓN Y SERVICIOS	140,929.25	140,929.25	140,929.25	136,536.91	136,536.91	4,392.34
01 05 06 8 0 0 0	PARTICIPACIONES, APORTACIONES, CONVENIOS, INCENTIVOS DERIVADOS DE LA COLABORACIÓN FISCAL Y FONDOS DISTINTOS DE APORTACIONES	140,929.25	140,929.25	140,929.25	136,536.91	136,536.91	4,392.34
01 05 06 8 1 0 0	PARTICIPACIONES	140,929.25	140,929.25	140,929.25	136,536.91	136,536.91	4,392.34
01 05 06 8 1 5 0	IEPS	140,929.25	140,929.25	140,929.25	136,536.91	136,536.91	4,392.34



MUNICIPIO DE COQUIMATLAN, COL.
Sistema Integral de Contabilidad Gubernamental
ESTADO ANALITICO DE INGRESOS
DEL 1 DE FEBRERO AL 28 DE FEBRERO DE 2023

Análisis por: Fuente y Origen de Ingresos --- Clasificación por Rubro de Ingresos


Clave Presupuestaria	Descripción	Est Feb-Feb	AyR Feb-Feb	PtM Feb-Feb	Dev Feb-Feb	Rec Feb-Feb	PR Feb-Feb
FF-OR-RF-Rubro-Tipo-Clase-Conc							
01 05 10	FONDO DE IMPUESTO SOBRE LA RENTA	316,548.16	0.00	316,548.16	1,235.77	1,235.77	315,312.39
01 05 10 8 0 0 0	PARTICIPACIONES, APORTACIONES, CONVENIOS, INCENTIVOS DERIVADOS DE LA COLABORACIÓN FISCAL Y FONDOS DISTINTOS DE APORTACIONES	316,548.16	0.00	316,548.16	1,235.77	1,235.77	315,312.39
01 05 10 8 1 0 0	PARTICIPACIONES	316,548.16	0.00	316,548.16	1,235.77	1,235.77	315,312.39
01 05 10 8 1 9 0	PARTICIPACION ARTICULO 3-B LEY DE COORDINACION FISCAL FEDERAL	316,548.16	0.00	316,548.16	1,235.77	1,235.77	315,312.39
01 05 14	IMPUESTO SOBRE AUTOMOVILES NUEVOS	200,655.66	0.00	200,655.66	115,013.38	115,013.38	85,642.28
01 05 14 8 0 0 0	PARTICIPACIONES, APORTACIONES, CONVENIOS, INCENTIVOS DERIVADOS DE LA COLABORACIÓN FISCAL Y FONDOS DISTINTOS DE APORTACIONES	200,655.66	0.00	200,655.66	115,013.38	115,013.38	85,642.28
01 05 14 8 1 0 0	PARTICIPACIONES	200,655.66	0.00	200,655.66	115,013.38	115,013.38	85,642.28
01 05 14 8 1 4 0	ISAN	79,783.25	0.00	79,783.25	115,013.38	115,013.38	-35,230.13
01 05 14 8 1 7 0	IEPS GASOLINA Y DIESEL	115,869.75	0.00	115,869.75	0.00	0.00	115,869.75
01 05 14 8 1 100	ISR ENAJENACION DE BIENES INMUEBLES	5,002.66	0.00	5,002.66	0.00	0.00	5,002.66
02	ETIQUETADO	5,244,792.61	-8,198.66	5,236,593.95	5,236,594.00	5,236,594.00	-0.05
02 05	RECURSOS FEDERALES	5,244,792.61	-8,198.66	5,236,593.95	5,236,594.00	5,236,594.00	-0.05
02 05 01	FONDO DE APORTACIONES PARA LA INFRAESTRUCTURA MUNICIPAL	3,648,235.70	0.00	3,648,235.70	3,648,236.00	3,648,236.00	-0.30
02 05 01 8 0 0 0	PARTICIPACIONES, APORTACIONES, CONVENIOS, INCENTIVOS DERIVADOS DE LA COLABORACIÓN FISCAL Y FONDOS DISTINTOS DE APORTACIONES	3,648,235.70	0.00	3,648,235.70	3,648,236.00	3,648,236.00	-0.30
02 05 01 8 2 0 0	APORTACIONES	3,648,235.70	0.00	3,648,235.70	3,648,236.00	3,648,236.00	-0.30
02 05 01 8 2 1 0	FONDO DE APORTACIÓN PARA LA INFRAESTRUCTURA SOCIAL	3,648,235.70	0.00	3,648,235.70	3,648,236.00	3,648,236.00	-0.30
02 05 01 8 2 1 1	FAIS DEL EJERCICIO	3,648,235.70	0.00	3,648,235.70	3,648,236.00	3,648,236.00	-0.30
02 05 02	FONDO DE APORTACIONES PARA EL FORTALECIMIENTO DE LOS MUNICIPIOS Y DE LAS DEMARCACIONES TERRITORIALES DEL DISTRITO FEDERAL	1,596,556.91	-8,198.66	1,588,358.25	1,588,358.00	1,588,358.00	0.25
02 05 02 8 0 0 0	PARTICIPACIONES, APORTACIONES, CONVENIOS, INCENTIVOS DERIVADOS DE LA COLABORACIÓN FISCAL Y FONDOS DISTINTOS DE APORTACIONES	1,596,556.91	-8,198.66	1,588,358.25	1,588,358.00	1,588,358.00	0.25
02 05 02 8 2 0 0	APORTACIONES	1,596,556.91	-8,198.66	1,588,358.25	1,588,358.00	1,588,358.00	0.25
02 05 02 8 2 2 0	FONDO DE APORTACIÓN PARA EL FORTALECIMIENTO DE LOS MUNICIPIOS	1,596,556.91	-8,198.66	1,588,358.25	1,588,358.00	1,588,358.00	0.25
02 05 02 8 2 2 1	FORTAMUN DEL EJERCICIO	1,596,556.91	-8,198.66	1,588,358.25	1,588,358.00	1,588,358.00	0.25
TOTAL:		13,594,688.62	-8,198.66	13,586,489.96	11,343,983.69	11,343,983.69	2,242,506.27



MUNICIPIO DE COQUIMATLAN, COL.
Sistema Integral de Contabilidad Gubernamental
ESTADO ANALITICO DE INGRESOS
DEL 1 DE ENERO AL 28 DE FEBRERO DE 2023

Análisis por: Fuente y Origen de Ingresos -- Clasificación por Rubro de Ingresos


Clave Presupuestaria	Descripción	Est. Ene-Feb	AyR Ene-Feb	PriM Ene-Feb	Dev Ene-Feb	Rec Ene-Feb	PrR Ene-Feb
FF-OR-RF-Rubro-Tipo-Clase-Conc							
01	NO ETIQUETADO	18,147,436.49	0.00	18,147,436.49	16,551,860.80	16,551,860.80	1,595,575.69
01 01	RECURSOS FISCALES	5,272,593.55	0.00	5,272,593.55	6,471,314.34	6,471,314.34	-1,198,720.79
01 01 01	IMPUESTOS	3,410,557.56	0.00	3,410,557.56	4,644,839.71	4,644,839.71	-1,234,282.15
01 01 01 1	IMPUESTOS	3,410,557.56	0.00	3,410,557.56	4,644,839.71	4,644,839.71	-1,234,282.15
01 01 01 1 0	IMPUESTOS SOBRE LOS INGRESOS	4,000.00	0.00	4,000.00	32,224.00	32,224.00	-28,224.00
01 01 01 1 1	IMPUESTO SOBRE ESPECTÁCULOS Y OTRAS	4,000.00	0.00	4,000.00	32,224.00	32,224.00	-28,224.00
01 01 01 1 1 0	DIVERSIONES PÚBLICAS	4,000.00	0.00	4,000.00	0.00	0.00	4,000.00
01 01 01 1 1 1	BOX Y LUCHA LIBRE	0.00	0.00	0.00	0.00	0.00	0.00
01 01 01 1 1 1 4	CHARREADAS Y JARIPEOS	0.00	0.00	0.00	32,224.00	32,224.00	-32,224.00
01 01 01 1 1 1 5	CIRCOS Y CARPAS	0.00	0.00	0.00	0.00	0.00	0.00
01 01 01 1 2	IMPUESTOS SOBRE EL PATRIMONIO	3,136,185.73	0.00	3,136,185.73	3,693,227.76	3,693,227.76	-557,042.03
01 01 01 1 2 1	IMPUESTO PREDIAL	3,136,185.73	0.00	3,136,185.73	3,693,227.76	3,693,227.76	-557,042.03
01 01 01 1 2 1 1	IMPUESTO PREDIAL URBANO EDIFICADO	2,636,028.12	0.00	2,636,028.12	2,985,060.99	2,985,060.99	-349,032.87
01 01 01 1 2 1 2	IMPUESTO PREDIAL URBANO NO EDIFICADO	315,531.78	0.00	315,531.78	321,671.41	321,671.41	-6,139.63
01 01 01 1 2 1 3	IMPUESTO PREDIAL RÚSTICO	682,295.24	0.00	682,295.24	842,454.90	842,454.90	-160,159.66
01 01 01 1 2 1 4	IMPUESTO PREDIAL PARCELAS	97,007.44	0.00	97,007.44	126,567.66	126,567.66	-29,560.22
01 01 01 1 2 1 5	IMPUESTO PREDIAL CEMENTERIOS	196,711.08	0.00	196,711.08	233,277.08	233,277.08	-36,566.00
01 01 01 1 2 1 6	DESCUENTOS Y BONIFICACIONES POR PRONTO PAGO	-405,370.34	0.00	-405,370.34	-419,546.40	-419,546.40	14,176.06
01 01 01 1 2 1 8	DESCUENTOS Y BONIFICACIONES DISCAPACITADOS Y TERCERA EDAD	-386,017.59	0.00	-386,017.59	-396,257.88	-396,257.88	10,240.29
01 01 01 1 3	IMPUESTOS SOBRE LA PRODUCCIÓN, EL CONSUMO Y LAS TRANSACCIONES	63,991.00	0.00	63,991.00	729,141.51	729,141.51	-665,150.51
01 01 01 1 3 1	IMPUESTO SOBRE TRANSMISIONES PATRIMONIALES	63,991.00	0.00	63,991.00	729,141.51	729,141.51	-665,150.51
01 01 01 1 7	ACCESORIOS DE IMPUESTOS	206,380.83	0.00	206,380.83	190,246.44	190,246.44	16,134.39
01 01 01 1 7 1	ACCESORIOS DE IMPUESTO PREDIAL	206,380.83	0.00	206,380.83	190,246.44	190,246.44	16,134.39
01 01 01 1 7 1 1	GASTOS DE EJECUCIÓN	3,500.00	0.00	3,500.00	2,599.45	2,599.45	900.55
01 01 01 1 7 1 3	RECARGOS	204,938.01	0.00	204,938.01	187,478.01	187,478.01	17,460.00
01 01 01 1 7 1 5	HONORARIOS DE NOTIFICACIÓN	337.96	0.00	337.96	168.98	168.98	168.98
01 01 01 1 7 1 6	DESCUENTOS EN RECARGOS	-2,395.14	0.00	-2,395.14	0.00	0.00	-2,395.14
01 01 02	DERECHOS	1,845,511.23	0.00	1,845,511.23	1,758,110.34	1,758,110.34	87,400.89
01 01 02 4	DERECHOS	1,845,111.23	0.00	1,845,111.23	1,751,821.34	1,751,821.34	93,289.89
01 01 02 4 1	DERECHOS POR EL USO, GOCE, APROVECHAMIENTO O EXPLOTACIÓN DE BIENES DE DOMINIO PÚBLICO	15,519.42	0.00	15,519.42	131,494.57	131,494.57	-115,975.15
01 01 02 4 1 1	USO DE VÍAS Y ÁREAS PÚBLICAS	15,519.42	0.00	15,519.42	131,494.57	131,494.57	-115,975.15
01 01 02 4 1 1 4	ESTACIONAMIENTO PÚBLICO DE PROPIEDAD MUNICIPAL	2,020.62	0.00	2,020.62	1,400.49	1,400.49	620.13
01 01 02 4 1 1 6	USO PARA PUESTOS FIJOS, SEMIFIJOS, AMBULANTES Y TIANGUIS	13,498.80	0.00	13,498.80	121,919.52	121,919.52	-108,420.72



MUNICIPIO DE COQUIMATLAN, COL.
Sistema Integral de Contabilidad Gubernamental
ESTADO ANALITICO DE INGRESOS
DEL 1 DE ENERO AL 28 DE FEBRERO DE 2023

Análisis por: Fuente y Origen de Ingresos -- Clasificación por Rubro de Ingresos


Clave Presupuestaria	Descripción	Est. Ene-Feb	AyR Ene-Feb	PrM Ene-Feb	Dev Ene-Feb	Rec Ene-Feb	PrR Ene-Feb
FF-OR-RF-Rubro-Tipo-Clase-Conc							
01 01 02 4 1 1 8	OTROS NO ESPECIFICADOS	0.00	0.00	0.00	8,174.56	8,174.56	-8,174.56
01 01 02 4 3 0 0	DERECHOS POR PRESTACIÓN DE SERVICIOS	689,182.18	0.00	689,182.18	519,660.76	519,660.76	169,521.42
01 01 02 4 3 2 0	ALUMBRADO PÚBLICO	500,465.43	0.00	500,465.43	382,187.31	382,187.31	118,278.12
01 01 02 4 3 2 1	RECAUDACION CFE	344,423.68	0.00	344,423.68	213,422.07	213,422.07	131,001.61
01 01 02 4 3 2 2	RECAUDACION TESORERIA	156,041.75	0.00	156,041.75	168,765.24	168,765.24	-12,723.49
01 01 02 4 3 4 0	CEMENTERIOS	60,792.85	0.00	60,792.85	17,440.10	17,440.10	43,352.75
01 01 02 4 3 5 0	RASTRO	127,923.90	0.00	127,923.90	120,033.35	120,033.35	7,890.55
01 01 02 4 4 0 0	OTROS DERECHOS	1,140,409.63	0.00	1,140,409.63	1,100,666.01	1,100,666.01	39,743.62
01 01 02 4 4 1 0	LICENCIAS, PERMISOS, AUTORIZACIONES Y REFERENDOS	16,436.95	0.00	16,436.95	97,686.89	97,686.89	-81,249.94
01 01 02 4 4 1 1	PERMISOS DE CONSTRUCCIÓN	1,888.36	0.00	1,888.36	13,009.26	13,009.26	-11,120.90
01 01 02 4 4 1 2	PERMISOS DE REMODELACIÓN	533.81	0.00	533.81	0.00	0.00	533.81
01 01 02 4 4 1 6	PERMISO PARA BARDEOS	0.00	0.00	0.00	151.87	151.87	-151.87
01 01 02 4 4 1 8	ELABORACIÓN DE PLANOS PARA CONSTRUCCIÓN	0.00	0.00	0.00	6,821.44	6,821.44	-6,821.44
01 01 02 4 4 1 9	OTROS PERMISOS DE CONTRUCCÓN	0.00	0.00	0.00	1,422.58	1,422.58	-1,422.58
01 01 02 4 4 1 10	ALINEAMIENTOS	228.62	0.00	228.62	8,496.70	8,496.70	-8,268.08
01 01 02 4 4 1 11	DESIGNACIÓN DE NÚMERO OFICIAL	416.11	0.00	416.11	12,459.04	12,459.04	-12,042.93
01 01 02 4 4 1 13	DICTAMEN DE VOCACIÓN DE SUELO	753.17	0.00	753.17	21,089.84	21,089.84	-20,336.67
01 01 02 4 4 1 15	LICENCIA PARA ROMPER PAVIMENTOS, BANQUETAS O MACHUELOS.	3,328.87	0.00	3,328.87	414.96	414.96	2,913.91
01 01 02 4 4 1 16	AUTORIZACIÓN DE PROGRAMA PARCIAL DE URBANIZACIÓN	0.00	0.00	0.00	0.00	0.00	0.00
01 01 02 4 4 1 17	PERMISO PARA SUBDIVISIÓN O FUSIÓN DE LOTES	0.00	0.00	0.00	2,819.51	2,819.51	-2,819.51
01 01 02 4 4 1 20	LICENCIA DE URBANIZACIÓN	0.00	0.00	0.00	0.00	0.00	0.00
01 01 02 4 4 1 23	INCORPORACIÓN MUNICIPAL	1,552.00	0.00	1,552.00	0.00	0.00	1,552.00
01 01 02 4 4 1 25	INSCRIPCIÓN O REFERENDO COMO PERITO DE OBRA.	7,736.01	0.00	7,736.01	16,214.79	16,214.79	-8,478.78
01 01 02 4 4 1 27	INSCRIPCIÓN O REG. DE TTITULOS, DOCUMENTOS PÚBLICOS	0.00	0.00	0.00	14,786.90	14,786.90	-14,786.90
01 01 02 4 4 2 0	ANUNCIOS Y PUBLICIDAD	4,138.62	0.00	4,138.62	1,037.40	1,037.40	3,101.22
01 01 02 4 4 2 1	PUBLICIDAD PERMANENTE	3,138.62	0.00	3,138.62	1,037.40	1,037.40	2,101.22
01 01 02 4 4 2 2	PUBLICIDAD TRANSITORIA	1,000.00	0.00	1,000.00	0.00	0.00	1,000.00
01 01 02 4 4 3 0	BEBIDAS ALCOHOLICAS	905,474.85	0.00	905,474.85	763,654.36	763,654.36	141,820.49
01 01 02 4 4 3 1	EXPEDICIÓN DE LICENCIAS PARA FUNCIONAMIENTO DE ESTABLECIMIENTO	83,869.69	0.00	83,869.69	99,730.23	99,730.23	-15,860.54
01 01 02 4 4 3 2	REFERENDO DE ANUAL DE LICENCIA	341,637.30	0.00	341,637.30	623,726.96	623,726.96	-282,089.66
01 01 02 4 4 3 4	CAMBIO DE PROPIETARIO	1,000.00	0.00	1,000.00	0.00	0.00	1,000.00
01 01 02 4 4 3 5	HORAS EXTRAS	473,717.00	0.00	473,717.00	11,685.61	11,685.61	462,031.39
01 01 02 4 4 3 6	PERMISO PARA REALIZACIÓN DE EVENTOS ESPECIALES	1,250.86	0.00	1,250.86	9,602.52	9,602.52	-8,351.66



MUNICIPIO DE COQUIMATLAN, COL.
Sistema Integral de Contabilidad Gubernamental
ESTADO ANALITICO DE INGRESOS
DEL 1 DE ENERO AL 28 DE FEBRERO DE 2023

Análisis por: Fuente y Origen de Ingresos -- Clasificación por Rubro de Ingresos


Clave Presupuestaria	Descripción	Est: Ene-Feb	AyR: Ene-Feb	PrM: Ene-Feb	Dev: Ene-Feb	Rec: Ene-Feb	PrR: Ene-Feb
FF-OR-RF-Rubro-Tipo-Clase-Conc							
01 01 02 4 4 3 7	PERMISO PARA FUNCIONAMIENTO TEMPORAL	4,000.00	0.00	4,000.00	18,909.04	18,909.04	-14,909.04
01 01 02 4 4 5 0	REGISTROS, CERTIFICACIONES Y LEGALIZACIONES	86,717.00	0.00	86,717.00	106,683.90	106,683.90	-19,966.90
01 01 02 4 4 5 1	EN OFICINAS	66,167.00	0.00	66,167.00	73,849.66	73,849.66	-7,682.66
01 01 02 4 4 5 2	A DOMICILIO	6,700.00	0.00	6,700.00	20,260.56	20,260.56	-13,560.56
01 01 02 4 4 5 3	DIVORCIOS	13,850.00	0.00	13,850.00	12,573.68	12,573.68	1,276.32
01 01 02 4 4 6 0	CATASTRO	56,624.00	0.00	56,624.00	46,528.35	46,528.35	10,095.65
01 01 02 4 4 6 2	INFORMES Y CERTIFICACIONES DE CATASTRO	13,333.00	0.00	13,333.00	19,744.42	19,744.42	-6,411.42
01 01 02 4 4 6 3	AVALÚOS, ASIGNACION DE CLAVES Y MEDICIONES	34,841.00	0.00	34,841.00	25,234.59	25,234.59	9,606.41
01 01 02 4 4 6 4	FUSIONES, SUBDIVISIONES, RELOTIFICACIONES, CESIONES Y REGISTROS	8,450.00	0.00	8,450.00	1,549.34	1,549.34	6,900.66
01 01 02 4 4 7 0	ECOLOGÍA	4,400.00	0.00	4,400.00	2,054.90	2,054.90	2,345.10
01 01 02 4 4 7 1	DICTÁMEN DE FACTIBILIDAD	4,000.00	0.00	4,000.00	1,862.46	1,862.46	2,137.54
01 01 02 4 4 7 3	AUTORIZACION PARA PODA O DERRIBO DE ÁRBOL	400.00	0.00	400.00	192.44	192.44	207.56
01 01 02 4 4 8 0	DIVERSAS CERTIFICACIONES	66,618.21	0.00	66,618.21	83,020.21	83,020.21	-16,402.00
01 01 02 4 4 8 2	CERTIFICACIÓN DE RESIDENCIA	2,309.20	0.00	2,309.20	2,372.42	2,372.42	-63.22
01 01 02 4 4 8 4	CONSTANCIAS	1,800.00	0.00	1,800.00	4,459.28	4,459.28	-2,659.28
01 01 02 4 4 8 5	REGISTRO DEL RIESGO DE SINIESTRALIDAD	62,509.01	0.00	62,509.01	76,188.51	76,188.51	-13,679.50
01 01 02 5 0 0 0	PRODUCTOS	400.00	0.00	400.00	6,289.00	6,289.00	-5,889.00
01 01 02 5 1 0 0	PRODUCTOS	400.00	0.00	400.00	6,289.00	6,289.00	-5,889.00
01 01 02 5 1 1 0	PRODUCTOS DERIVADOS DEL USO Y APROVECHAMIENTO DE BIENES NO SUJETOS A RÉGIMEN DE DOMINIO PÚBLICO	400.00	0.00	400.00	6,289.00	6,289.00	-5,889.00
01 01 02 5 1 1 3	FORMAS EMPRESAS	400.00	0.00	400.00	6,289.00	6,289.00	-5,889.00
01 01 03 5 0 0 0	PRODUCTOS	2,665.72	0.00	2,665.72	5,431.66	5,431.66	-2,765.94
01 01 03 5 1 0 0	PRODUCTOS	2,665.72	0.00	2,665.72	5,431.66	5,431.66	-2,765.94
01 01 03 5 1 1 0	PRODUCTOS DERIVADOS DEL USO Y APROVECHAMIENTO DE BIENES NO SUJETOS A RÉGIMEN DE DOMINIO PÚBLICO	0.00	0.00	0.00	5,431.66	5,431.66	-2,765.94
01 01 03 5 1 1 4	PUBLICACIONES	0.00	0.00	0.00	0.00	0.00	0.00
01 01 03 5 1 3 0	OTROS PRODUCTOS QUE GENERAN INGRESOS CORRIENTES	2,665.72	0.00	2,665.72	5,431.66	5,431.66	-2,765.94
01 01 03 5 1 3 1	RENDIMIENTOS GENERADOS DE GASTO CORRIENTE	2,325.59	0.00	2,325.59	4,914.93	4,914.93	-2,589.34
01 01 03 5 1 3 2	RENDIMIENTOS GENERADOS DE FAJS	104.31	0.00	104.31	215.28	215.28	-110.97
01 01 03 5 1 3 3	RENDIMIENTOS GENERADOS DE FORTAMUN	235.82	0.00	235.82	301.45	301.45	-65.63
01 01 03 6 0 0 0	APROVECHAMIENTOS	0.00	0.00	0.00	0.00	0.00	0.00
01 01 03 6 1 0 0	APROVECHAMIENTOS	0.00	0.00	0.00	0.00	0.00	0.00



MUNICIPIO DE COQUIMATLAN, COL.
Sistema Integral de Contabilidad Gubernamental
ESTADO ANALITICO DE INGRESOS
DEL 1 DE ENERO AL 28 DE FEBRERO DE 2023

Análisis por: Fuente y Origen de Ingresos -- Clasificación por Rubro de Ingresos


Clave Presupuestaria - Descripción	Est. Ene-Feb	AyR Ene-Feb	PrM Ene-Feb	Dev Ene-Feb	Rec Ene-Feb	PrR Ene-Feb
FF-OR-RF-Rubro-Tipo-Clase-Conc						
01 01 03 6 1 9 0 OTROS APROVECHAMIENTOS	0.00	0.00	0.00	0.00	0.00	0.00
01 01 03 6 1 9 2 INDEMNIZACIONES	0.00	0.00	0.00	0.00	0.00	0.00
01 01 04 APROVECHAMIENTOS	13,859.04	0.00	13,859.04	62,932.63	62,932.63	-49,073.59
01 01 04 4 0 0 DERECHOS	287.88	0.00	287.88	3,572.86	3,572.86	-3,284.98
01 01 04 4 5 0 0 ACCESORIOS DE DERECHOS	287.88	0.00	287.88	3,572.86	3,572.86	-3,284.98
01 01 04 4 5 1 0 MULTAS POR PAGO EXTEMPORANEO DE DERECHOS	287.88	0.00	287.88	3,572.86	3,572.86	-3,284.98
01 01 04 6 0 0 0 APROVECHAMIENTOS	13,571.16	0.00	13,571.16	59,359.77	59,359.77	-45,788.61
01 01 04 6 1 0 0 APROVECHAMIENTOS	13,571.16	0.00	13,571.16	59,359.77	59,359.77	-45,788.61
01 01 04 6 1 2 0 MULTAS	13,571.16	0.00	13,571.16	37,061.05	37,061.05	-23,489.89
01 01 04 6 1 2 1 MULTAS POR FALTAS A LA REGLAMENTACIÓN MUNICIPAL	28,571.16	0.00	28,571.16	66,295.12	66,295.12	-37,723.96
01 01 04 6 1 2 4 DESCUENTO DE MULTAS	-15,000.00	0.00	-15,000.00	-29,234.07	-29,234.07	14,234.07
01 01 04 6 1 3 0 INDEMNIZACIONES	0.00	0.00	0.00	22,298.72	22,298.72	-22,298.72
01 05 RECURSOS FEDERALES	12,874,842.94	0.00	12,874,842.94	10,080,546.46	10,080,546.46	2,794,296.48
01 05 01 FONDO GENERAL DE PARTICIPACIONES	8,349,417.82	0.00	8,349,417.82	7,716,525.56	7,716,525.56	632,892.26
01 05 01 8 0 0 0 PARTICIPACIONES, APORTACIONES, CONVENIOS, INCENTIVOS DERIVADOS DE LA COLABORACIÓN FISCAL Y FONDOS DISTINTOS DE APORTACIONES	8,349,417.82	0.00	8,349,417.82	7,716,525.56	7,716,525.56	632,892.26
01 05 01 8 1 0 0 PARTICIPACIONES	8,349,417.82	0.00	8,349,417.82	7,716,525.56	7,716,525.56	632,892.26
01 05 01 8 1 1 0 FONDO GENERAL DE PARTICIPACIONES	8,349,417.82	0.00	8,349,417.82	7,716,525.56	7,716,525.56	632,892.26
01 05 02 FONDO DE FOMENTO MUNICIPAL	2,779,512.16	0.00	2,779,512.16	1,304,786.81	1,304,786.81	1,474,725.35
01 05 02 8 0 0 0 PARTICIPACIONES, APORTACIONES, CONVENIOS, INCENTIVOS DERIVADOS DE LA COLABORACIÓN FISCAL Y FONDOS DISTINTOS DE APORTACIONES	2,779,512.16	0.00	2,779,512.16	1,304,786.81	1,304,786.81	1,474,725.35
01 05 02 8 1 0 0 PARTICIPACIONES	2,779,512.16	0.00	2,779,512.16	1,304,786.81	1,304,786.81	1,474,725.35
01 05 02 8 1 2 0 FONDO DE FOMENTO MUNICIPAL	2,779,512.16	0.00	2,779,512.16	1,304,786.81	1,304,786.81	1,474,725.35
01 05 03 PARTICIPACIONES, APORTACIONES, CONVENIOS, INCENTIVOS DERIVADOS DE LA COLABORACIÓN FISCAL Y FONDOS DISTINTOS DE APORTACIONES	429,646.82	0.00	429,646.82	331,583.03	331,583.03	98,063.79
01 05 03 8 0 0 0 PARTICIPACIONES	429,646.82	0.00	429,646.82	331,583.03	331,583.03	98,063.79
01 05 03 8 1 0 0 PARTICIPACIONES	429,646.82	0.00	429,646.82	331,583.03	331,583.03	98,063.79
01 05 03 8 1 6 0 FONDO DE FISCALIZACIÓN Y RECAUDACIÓN	429,646.82	0.00	429,646.82	331,583.03	331,583.03	98,063.79
01 05 06 IMPUESTO ESPECIAL SOBRE PRODUCCIÓN Y SERVICIOS	281,858.50	0.00	281,858.50	382,309.95	382,309.95	-100,451.45
01 05 06 8 0 0 0 PARTICIPACIONES, APORTACIONES, CONVENIOS, INCENTIVOS DERIVADOS DE LA COLABORACIÓN FISCAL Y FONDOS DISTINTOS DE APORTACIONES	281,858.50	0.00	281,858.50	382,309.95	382,309.95	-100,451.45
01 05 06 8 1 0 0 PARTICIPACIONES	281,858.50	0.00	281,858.50	382,309.95	382,309.95	-100,451.45
01 05 06 8 1 5 0 IEPS	281,858.50	0.00	281,858.50	382,309.95	382,309.95	-100,451.45



MUNICIPIO DE COQUIMATLAN, COL.
Sistema Integral de Contabilidad Gubernamental
ESTADO ANALITICO DE INGRESOS
DEL 1 DE ENERO AL 28 DE FEBRERO DE 2023

Análisis por: Fuente y Origen de Ingresos -- Clasificación por Rubro de Ingresos


Clave Presupuestaria	Descripción	Est: Ene-Feb	Ayr: Ene-Feb	PM: Ene-Feb	Dev: Ene-Feb	Rec: Ene-Feb	PrR: Ene-Feb
FF-OR-RF-Rubro-Tipo-Clase-Conc							
01 05 10	FONDO DE IMPUESTO SOBRE LA RENTA	633,096.32	0.00	633,096.32	116,995.98	116,995.98	516,100.34
01 05 10 8 0 0	PARTICIPACIONES, APORTACIONES, CONVENIOS, INCENTIVOS DERIVADOS DE LA COLABORACIÓN FISCAL Y FONDOS DISTINTOS DE APORTACIONES	633,096.32	0.00	633,096.32	116,995.98	116,995.98	516,100.34
01 05 10 8 1 0 0	PARTICIPACIONES	633,096.32	0.00	633,096.32	116,995.98	116,995.98	516,100.34
01 05 10 8 1 9 0	PARTICIPACION ARTICULO 3-B LEY DE COORDINACION FISCAL FEDERAL	633,096.32	0.00	633,096.32	116,995.98	116,995.98	516,100.34
01 05 14	IMPUESTO SOBRE AUTOMOVILES NUEVOS	401,311.32	0.00	401,311.32	228,345.13	228,345.13	172,966.19
01 05 14 8 0 0 0	PARTICIPACIONES, APORTACIONES, CONVENIOS, INCENTIVOS DERIVADOS DE LA COLABORACIÓN FISCAL Y FONDOS DISTINTOS DE APORTACIONES	401,311.32	0.00	401,311.32	228,345.13	228,345.13	172,966.19
01 05 14 8 1 0 0	PARTICIPACIONES	401,311.32	0.00	401,311.32	228,345.13	228,345.13	172,966.19
01 05 14 8 1 4 0	ISAN	159,566.50	0.00	159,566.50	228,345.13	228,345.13	-68,778.63
01 05 14 8 1 7 0	IEPS GASOLINA Y DIESEL	231,739.50	0.00	231,739.50	0.00	0.00	231,739.50
01 05 14 8 1 100	ISR ENAJENACION DE BIENES INMUEBLES	10,005.32	0.00	10,005.32	0.00	0.00	10,005.32
02	ETIQUETADO	10,489,585.22	-16,397.32	10,473,187.90	6,824,952.00	6,824,952.00	3,648,235.90
02 05	RECURSOS FEDERALES	10,489,585.22	-16,397.32	10,473,187.90	6,824,952.00	6,824,952.00	3,648,235.90
02 05 01	FONDO DE APORTACIONES PARA LA INFRAESTRUCTURA MUNICIPAL	7,296,471.40	0.00	7,296,471.40	3,648,236.00	3,648,236.00	3,648,235.40
02 05 01 8 0 0 0	PARTICIPACIONES, APORTACIONES, CONVENIOS, INCENTIVOS DERIVADOS DE LA COLABORACIÓN FISCAL Y FONDOS DISTINTOS DE APORTACIONES	7,296,471.40	0.00	7,296,471.40	3,648,236.00	3,648,236.00	3,648,235.40
02 05 01 8 2 0 0	APORTACIONES	7,296,471.40	0.00	7,296,471.40	3,648,236.00	3,648,236.00	3,648,235.40
02 05 01 8 2 1 0	FONDO DE APORTACIÓN PARA LA INFRAESTRUCTURA SOCIAL	7,296,471.40	0.00	7,296,471.40	3,648,236.00	3,648,236.00	3,648,235.40
02 05 01 8 2 1 1	FAIS DEL EJERCICIO	7,296,471.40	0.00	7,296,471.40	3,648,236.00	3,648,236.00	3,648,235.40
02 05 02	FONDO DE APORTACIONES PARA EL FORTALECIMIENTO DE LOS MUNICIPIOS Y DE LAS DEMARCACIONES TERRITORIALES DEL DISTRITO FEDERAL	3,193,113.82	-16,397.32	3,176,716.50	3,176,716.00	3,176,716.00	0.50
02 05 02 8 0 0 0	PARTICIPACIONES, APORTACIONES, CONVENIOS, INCENTIVOS DERIVADOS DE LA COLABORACIÓN FISCAL Y FONDOS DISTINTOS DE APORTACIONES	3,193,113.82	-16,397.32	3,176,716.50	3,176,716.00	3,176,716.00	0.50
02 05 02 8 2 0 0	APORTACIONES	3,193,113.82	-16,397.32	3,176,716.50	3,176,716.00	3,176,716.00	0.50
02 05 02 8 2 2 0	FONDO DE APORTACIÓN PARA EL FORTALECIMIENTO DE LOS MUNICIPIOS	3,193,113.82	-16,397.32	3,176,716.50	3,176,716.00	3,176,716.00	0.50
02 05 02 8 2 2 1	FORTAMUN DEL EJERCICIO	3,193,113.82	-16,397.32	3,176,716.50	3,176,716.00	3,176,716.00	0.50
TOTAL:		28,637,021.71	-16,397.32	28,620,624.39	23,376,812.80	23,376,812.80	5,243,811.59



MUNICIPIO DE COQUIMATLAN, COL.
Sistema Integral de Contabilidad Gubernamental
ESTADO ANALITICO DE INGRESOS
DEL 1 DE FEBRERO AL 28 DE FEBRERO DE 2023

Análisis por: Fuente y Origen de Ingresos


Clave Presupuestaria FF-OR-RF	Descripción	Est Feb-Feb	AyR Feb-Feb	PmI Feb-Feb	Dev Feb-Feb	Rec Feb-Feb	PtR Feb-Feb
01 NO ETIQUETADO		8,349,896.01	0.00	8,349,896.01	6,107,389.69	6,107,389.69	2,242,506.32
01 RECURSOS FISCALES		1,912,474.54	0.00	1,912,474.54	1,775,637.82	1,775,637.82	136,836.72
01 IMPUESTOS		812,166.36	0.00	812,166.36	964,634.18	964,634.18	-152,467.82
02 DERECHOS		1,098,005.77	0.00	1,098,005.77	775,300.20	775,300.20	322,705.57
03 PRODUCTOS		-1,565.79	0.00	-1,565.79	2,722.35	2,722.35	-4,288.14
04 APROVECHAMIENTOS		3,868.20	0.00	3,868.20	32,981.09	32,981.09	-29,112.89
05 RECURSOS FEDERALES		6,437,421.47	0.00	6,437,421.47	4,331,751.87	4,331,751.87	2,105,669.60
01 FONDO GENERAL DE PARTICIPACIONES		4,174,708.91	0.00	4,174,708.91	4,078,965.81	4,078,965.81	95,743.10
02 FONDO DE FOMENTO MUNICIPAL		1,389,756.08	0.00	1,389,756.08	0.00	0.00	1,389,756.08
03 FONDO DE FISCALIZACION Y RECAUDACION		214,823.41	0.00	214,823.41	0.00	0.00	214,823.41
06 IMPUESTO ESPECIAL SOBRE PRODUCCION Y SERVICIOS		140,929.25	0.00	140,929.25	136,536.91	136,536.91	4,392.34
10 FONDO DE IMPUESTO SOBRE LA RENTA		316,548.16	0.00	316,548.16	1,235.77	1,235.77	315,312.39
14 IMPUESTO SOBRE AUTOMOVILES NUEVOS		200,655.66	0.00	200,655.66	115,013.38	115,013.38	85,642.28
02 ETIQUETADO		5,244,792.61	-8,198.66	5,236,593.95	5,236,594.00	5,236,594.00	-0.05
05 RECURSOS FEDERALES		5,244,792.61	-8,198.66	5,236,593.95	5,236,594.00	5,236,594.00	-0.05
01 FONDO DE APORTACIONES PARA LA INFRAESTRUCTURA MUNICIPAL		3,648,235.70	0.00	3,648,235.70	3,648,236.00	3,648,236.00	-0.30
02 FONDO DE APORTACIONES PARA EL FORTALECIMIENTO DE LOS MUNICIPIOS Y DE LAS DEMARCACIONES TERRITORIALES DEL DISTRITO FEDERAL		1,596,556.91	-8,198.66	1,588,358.25	1,588,358.00	1,588,358.00	0.25
TOTAL:		13,594,688.62	-8,198.66	13,586,489.96	11,343,983.69	11,343,983.69	2,242,506.27



MUNICIPIO DE COQUIMATLAN, COL.
Sistema Integral de Contabilidad Gubernamental
ESTADO ANALITICO DE INGRESOS
DEL 1 DE ENERO AL 28 DE FEBRERO DE 2023

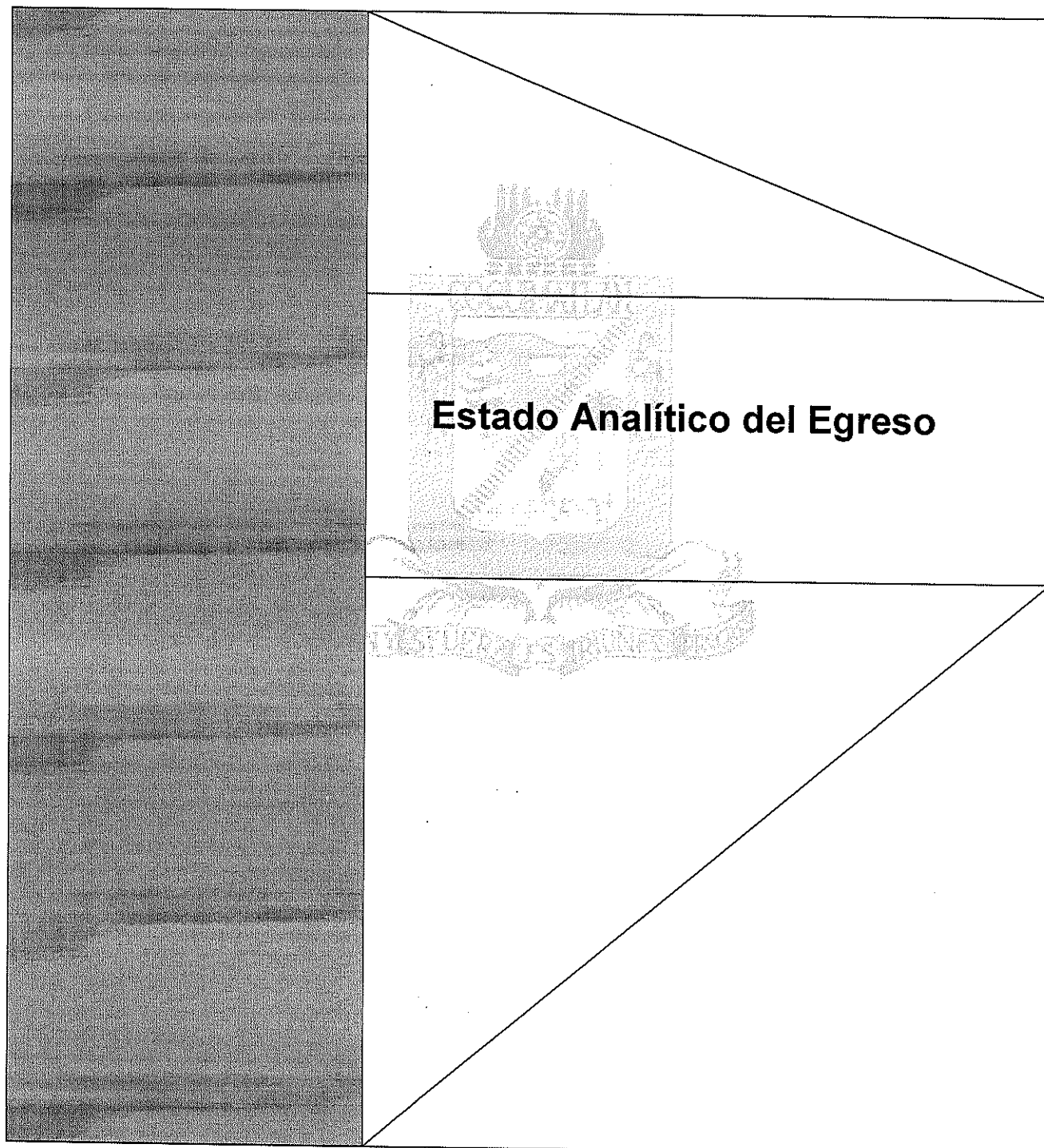
Análisis por: Fuente y Origen de Ingresos

Clave Presupuestaria	Descripción	Est	Ayr	PrtM	Dev	Rec	PrtR
FF-OR-RF		Ene-Feb	Ene-Feb	Ene-Feb	Ene-Feb	Ene-Feb	Ene-Feb
01 NO ETIQUETADO		18,147,436.49	0.00	18,147,436.49	16,551,860.80	16,551,860.80	1,595,575.69
01 RECURSOS FISCALES		5,272,593.55	0.00	5,272,593.55	6,471,314.34	6,471,314.34	-1,198,720.79
01 IMPUESTOS		3,410,557.56	0.00	3,410,557.56	4,644,839.71	4,644,839.71	-1,234,282.15
02 DERECHOS		1,845,511.23	0.00	1,845,511.23	1,758,110.34	1,758,110.34	87,400.89
03 PRODUCTOS		2,665.72	0.00	2,665.72	5,431.66	5,431.66	-2,765.94
04 APROVECHAMIENTOS		13,859.04	0.00	13,859.04	62,932.63	62,932.63	-49,073.59
05 RECURSOS FEDERALES		12,874,842.94	0.00	12,874,842.94	10,080,546.46	10,080,546.46	2,794,296.48
01 FONDO GENERAL DE PARTICIPACIONES		8,349,417.82	0.00	8,349,417.82	7,716,525.56	7,716,525.56	632,892.26
02 FONDO DE FOMENTO MUNICIPAL		2,779,512.16	0.00	2,779,512.16	1,304,786.81	1,304,786.81	1,474,725.35
03 FONDO DE FISCALIZACION Y RECAUDACION		429,646.82	0.00	429,646.82	331,583.03	331,583.03	98,063.79
06 IMPUESTO ESPECIAL SOBRE PRODUCCION Y SERVICIOS		281,858.50	0.00	281,858.50	382,309.95	382,309.95	-100,451.45
10 FONDO DE IMPUESTO SOBRE LA RENTA		633,096.32	0.00	633,096.32	116,995.98	116,995.98	516,100.34
14 IMPUESTO SOBRE AUTOMOVILES NUEVOS		401,311.32	0.00	401,311.32	228,345.13	228,345.13	172,966.19
02 ETIQUETADO		10,489,585.22	-16,397.32	10,473,187.90	6,824,952.00	6,824,952.00	3,648,235.90
05 RECURSOS FEDERALES		10,489,585.22	-16,397.32	10,473,187.90	6,824,952.00	6,824,952.00	3,648,235.90
01 FONDO DE APORTACIONES PARA LA INFRAESTRUCTURA MUNICIPAL		7,296,471.40	0.00	7,296,471.40	3,648,236.00	3,648,236.00	3,648,235.40
02 FONDO DE APORTACIONES PARA EL FORTALECIMIENTO DE LOS MUNICIPIOS Y DE LAS DEMARCACIONES TERRITORIALES DEL DISTRITO FEDERAL		3,193,113.82	-16,397.32	3,176,716.50	3,176,716.00	3,176,716.00	0.50
TOTAL:		28,637,021.71	-16,397.32	28,620,624.39	23,376,812.80	23,376,812.80	5,243,811.59



COQUIMATLÁN


H. AYUNTAMIENTO 2021 - 2024



"2023, AÑO DE LA CONMEMORACIÓN DEL 500 ANIVERSARIO DE LA FUNDACIÓN DE LA VILLA DE COLIMA"

"H. Ayuntamiento Coquimatlán, Colima"

Reforma S/N y Jesús Alcaraz, Coquimatlán, Col., Tel: 312 207 89 66, 312 207 92 58 C. P. 28400.




MUNICIPIO DE COQUIMATLAN, COL.
 Sistema Integral de Contabilidad Gubernamental
ESTADO ANALITICO DEL EJERCICIO DEL PRESUPUESTO DE EGRESOS

DEL 1 DE FEBRERO AL 28 DE FEBRERO DE 2023

Análisis por: Fuente de Financiamiento -- Objeto del Gasto

Clave Presupuestaria	Descripción	Apr Feb-Feb	AyR Feb-Feb	PrM Feb-Feb	DpC Feb-Feb	Dev Feb-Feb	Pag Feb-Feb	SEJe Feb-Feb
FF-OF-RF-Cap-Cont-PGen-PEsp								
01	NO ETIQUETADO	6,992,259.97	-993,094.88	5,999,165.09	65,956.06	5,933,209.03	5,514,549.93	65,956.06
01 01 01	RECURSOS FISCALES	6,992,259.97	-993,094.88	5,999,165.09	65,956.06	5,933,209.03	5,514,549.93	65,956.06
01 01 01	RECURSOS PROPIOS	6,992,259.97	-993,094.88	5,999,165.09	65,956.06	5,933,209.03	5,514,549.93	65,956.06
01 01 01	SERVICIOS PERSONALES	4,517,591.07	-795,278.65	3,722,312.42	-1,311.06	3,723,623.48	3,572,990.94	-1,311.06
01 01 01	REMUNERACIONES AL PERSONAL DE CARACTER PERMANENTE	2,066,531.85	-263,795.94	1,802,735.91	0.00	1,802,735.91	1,802,735.91	0.00
01 01 01	HABERES	99,616.66	-99,616.66	0.00	0.00	0.00	0.00	0.00
01 01 01	SUELDOS BASE AL PERSONAL PERMANENTE	1,966,915.19	-164,179.28	1,802,735.91	0.00	1,802,735.91	1,802,735.91	0.00
01 01 01	SUELDO	1,368,094.94	-92,442.96	1,275,651.98	0.00	1,275,651.98	1,275,651.98	0.00
01 01 01	SOBRE SUELDO	447,828.94	-63,404.96	384,423.98	0.00	384,423.98	384,423.98	0.00
01 01 01	QUINQUENIOS	150,991.31	-8,331.36	142,659.95	0.00	142,659.95	142,659.95	0.00
01 01 01	REMUNERACIONES ADICIONALES Y ESPECIALES	234,220.00	-373.62	233,846.38	-1,311.06	235,157.44	235,157.44	-1,311.06
01 01 01	PRIMAS POR AÑOS DE SERVICIOS EFECTIVOS PRESTADOS	0.00	0.00	0.00	0.00	0.00	0.00	0.00
01 01 01	PRIMAS DE VACACIONES, DOMINICAL Y GRATIFICACION DE FIN DE AÑO	8,000.00	21,116.12	29,116.12	-1,311.06	30,427.18	30,427.18	-1,311.06
01 01 01	PRIMA VACACIONAL	0.00	0.00	0.00	0.00	0.00	0.00	0.00
01 01 01	PRIMA DE RIESGO	8,000.00	0.00	8,000.00	0.00	8,000.00	8,000.00	0.00
01 01 01	AGUINALDO	0.00	21,116.12	21,116.12	-1,311.06	22,427.18	22,427.18	-1,311.06
01 01 01	CANASTA NAVIDEÑA	0.00	0.00	0.00	0.00	0.00	0.00	0.00
01 01 01	CUENTA ENERO	0.00	0.00	0.00	0.00	0.00	0.00	0.00
01 01 01	AYUDA FIN DE AÑO	0.00	0.00	0.00	0.00	0.00	0.00	0.00
01 01 01	COMPENSACIONES	226,220.00	-21,489.74	204,730.26	0.00	204,730.26	204,730.26	0.00
01 01 01	COMPENSACIONES	226,220.00	-21,489.74	204,730.26	0.00	204,730.26	204,730.26	0.00
01 01 01	ESTÍMULOS ESPECIALES	0.00	0.00	0.00	0.00	0.00	0.00	0.00
01 01 01	SEGURIDAD SOCIAL	335,892.64	95,741.27	431,633.91	0.00	431,633.91	270,307.11	0.00
01 01 01	APORTACIONES DE SEGURIDAD SOCIAL	335,892.64	95,741.27	431,633.91	0.00	431,633.91	270,307.11	0.00
01 01 01	CUOTAS AL IMSS	286,721.42	105,135.23	391,856.65	0.00	391,856.65	230,529.85	0.00
01 01 01	PREVISIÓN SOCIAL MÚLTIPLE	49,171.22	-9,393.96	39,777.26	0.00	39,777.26	39,777.26	0.00
01 01 01	OTRAS PRESTACIONES SOCIALES Y ECONOMICAS	1,711,177.70	-626,850.36	1,084,327.34	0.00	1,084,327.34	1,095,021.60	0.00
01 01 01	CUOTAS PARA EL FONDO DE AHORRO Y FONDO DE TRABAJO	802,258.61	-150,891.72	651,366.89	0.00	651,366.89	662,061.15	0.00
01 01 01	FONDO DE AHORRO	52,181.76	-7,153.24	45,028.52	0.00	45,028.52	45,028.52	0.00
01 01 01	FONDO DE PENSIONES	700,076.85	-216,488.89	483,587.96	0.00	483,587.96	494,282.22	0.00
01 01 01	LAUDOS	50,000.00	72,750.41	122,750.41	0.00	122,750.41	122,750.41	0.00
01 01 01	PRESTACIONES CONTRACTUALES	908,919.09	-475,958.64	432,960.45	0.00	432,960.45	432,960.45	0.00
01 01 01	APOYO PARA ADQUISICIÓN DE LENTES	0.00	675.05	675.05	0.00	675.05	675.05	0.00




MUNICIPIO DE COQUIMATLAN, COL.
Sistema Integral de Contabilidad Gubernamental
ESTADO ANALITICO DEL EJERCICIO DEL PRESUPUESTO DE EGRESOS

DEL 1 DE FEBRERO AL 28 DE FEBRERO DE 2023

Análisis por: Fuente de Financiamiento -- Objeto del Gasto

Clave Presupuestaria	Descripción	Apr	Feb-Feb	AyR	Feb-Feb	PrM	Feb-Feb	DpC	Feb-Feb	Dev	Feb-Feb	Pag	Feb-Feb	SEje	Feb-Feb
FF-OF-RF-Cap-Con-PGen-PEsp															
01 01 01 1 5 4 9	AYUDA DE TRANSPORTE	89,892.01		-17,092.33	72,799.68		72,799.68	0.00	72,799.68		72,799.68		72,799.68		0.00
01 01 01 1 5 4 10	AYUDA PARA RENTA	75,202.92		-14,366.72	60,836.20		60,836.20	0.00	60,836.20		60,836.20		60,836.20		0.00
01 01 01 1 5 4 13	AYUDA PARA ÚTILES ESCOLARES	0.00		0.00	0.00		0.00	0.00	0.00		0.00		0.00		0.00
01 01 01 1 5 4 16	BECA MEDICA ANUAL	0.00		0.00	0.00		0.00	0.00	0.00		0.00		0.00		0.00
01 01 01 1 5 4 17	BECAS	34,017.88		-1,344.52	32,673.36		32,673.36	0.00	32,673.36		32,673.36		32,673.36		0.00
01 01 01 1 5 4 24	BONO DE ASISTENCIA PERFECTA	151,356.96		-26,554.94	124,802.02		124,802.02	0.00	124,802.02		124,802.02		124,802.02		0.00
01 01 01 1 5 4 25	BONO DE CUMPLEAÑOS	4,200.00		0.00	4,200.00		4,200.00	0.00	4,200.00		4,200.00		4,200.00		0.00
01 01 01 1 5 4 29	BONO DE LA SECRETARIA	0.00		0.00	0.00		0.00	0.00	0.00		0.00		0.00		0.00
01 01 01 1 5 4 31	BONO DEL BURÓCRATA	0.00		0.00	0.00		0.00	0.00	0.00		0.00		0.00		0.00
01 01 01 1 5 4 32	BONO DIA DE LA MADRE	0.00		0.00	0.00		0.00	0.00	0.00		0.00		0.00		0.00
01 01 01 1 5 4 34	BONO DIA DEL BIBLIOTECARIO	0.00		0.00	0.00		0.00	0.00	0.00		0.00		0.00		0.00
01 01 01 1 5 4 35	BONO DIA DEL PADRE	0.00		0.00	0.00		0.00	0.00	0.00		0.00		0.00		0.00
01 01 01 1 5 4 36	BONO ECONÓMICO PARA LA FERIA	0.00		0.00	0.00		0.00	0.00	0.00		0.00		0.00		0.00
01 01 01 1 5 4 39	BONO EXTRAORDINARIO ANUAL	0.00		0.00	0.00		0.00	0.00	0.00		0.00		0.00		0.00
01 01 01 1 5 4 40	BONO PARA CAPACITACIÓN	0.00		0.00	0.00		0.00	0.00	0.00		0.00		0.00		0.00
01 01 01 1 5 4 41	BONO PERSONAL DE CAMPO	0.00		0.00	0.00		0.00	0.00	0.00		0.00		0.00		0.00
01 01 01 1 5 4 42	BONO PRODUCTIVIDAD	387,087.30		-387,087.30	0.00		0.00	0.00	0.00		0.00		0.00		0.00
01 01 01 1 5 4 44	BONO SINDICAL	0.00		0.00	0.00		0.00	0.00	0.00		0.00		0.00		0.00
01 01 01 1 5 4 45	BONO NAVIDEÑO	0.00		0.00	0.00		0.00	0.00	0.00		0.00		0.00		0.00
01 01 01 1 5 4 46	CANASTA BÁSICA	140,231.70		-26,791.10	113,440.60		113,440.60	0.00	113,440.60		113,440.60		113,440.60		0.00
01 01 01 1 5 4 54	GUARDERIA	914.74		457.38	1,372.12		1,372.12	0.00	1,372.12		1,372.12		1,372.12		0.00
01 01 01 1 5 4 58	BONO DE NIVELACION FAMILIAR	26,015.58		-3,854.16	22,161.42		22,161.42	0.00	22,161.42		22,161.42		22,161.42		0.00
01 01 01 1 7 0 0	PAGO DE ESTIMULOS A SERVIDORES PUBLICOS	169,768.88		0.00	169,768.88		169,768.88	0.00	169,768.88		169,768.88		169,768.88		0.00
01 01 01 1 7 1 0	ESTÍMULOS	169,768.88		0.00	169,768.88		169,768.88	0.00	169,768.88		169,768.88		169,768.88		0.00
01 01 01 1 7 1 2	GASTOS DE REPRESENTACIÓN	169,768.88		0.00	169,768.88		169,768.88	0.00	169,768.88		169,768.88		169,768.88		0.00
01 01 01 2 0 0 0	MATERIALES Y SUMINISTROS	278,120.36		-86,223.07	191,897.29		191,897.29	0.00	191,897.29		191,897.29		187,954.36		0.00
01 01 01 2 1 0 0	MATERIALES DE ADMINISTRACION, EMISION DE DOCUMENTOS Y ARTICULOS OFICIALES	44,620.87		-17,760.86	26,860.01		26,860.01	0.00	26,860.01		26,860.01		27,181.07		0.00
01 01 01 2 1 1 0	MATERIALES, ÚTILES Y EQUIPOS MENORES DE OFICINA	44,620.87		-17,760.86	26,860.01		26,860.01	0.00	26,860.01		26,860.01		27,181.07		0.00
01 01 01 2 1 1 1	MATERIAL Y ÚTILES DE OFICINA	25,274.33		-14,994.78	10,279.55		10,279.55	0.00	10,279.55		10,279.55		10,279.55		0.00
01 01 01 2 1 1 2	MATERIAL DE LIMPIEZA	5,208.33		4,263.43	9,471.76		9,471.76	0.00	9,471.76		9,471.76		14,443.52		0.00
01 01 01 2 1 1 3	MATERIAL DE IMPRESIÓN Y REPRODUCCIÓN	2,500.00		-2,086.50	413.50		413.50	0.00	413.50		413.50		2,458.00		0.00
01 01 01 2 1 1 4	MATERIAL Y ÚTILES DE IMPRESIÓN	11,638.21		-4,943.01	6,695.20		6,695.20	0.00	6,695.20		6,695.20		0.00		0.00
01 01 01 2 4 0 0	MATERIALES Y ARTICULOS DE CONSTRUCCION Y DE REPARACION	4,464.48		-183.27	4,281.21		4,281.21	0.00	4,281.21		4,281.21		4,281.21		0.00
01 01 01 2 4 6 0	MATERIAL ELÉCTRICO Y ELECTRÓNICO	4,464.48		-183.27	4,281.21		4,281.21	0.00	4,281.21		4,281.21		4,281.21		0.00




MUNICIPIO DE COQUIMATLAN, COL.
Sistema Integral de Contabilidad Gubernamental
ESTADO ANALITICO DEL EJERCICIO DEL PRESUPUESTO DE EGRESOS

DEL 1 DE FEBRERO AL 28 DE FEBRERO DE 2023

Análisis por: Fuente de Financiamiento -- Objeto del Gasto

Clave Presupuestaria	Descripción	Apr	Feb-Feb	AyR	Feb-Feb	PrM	Feb-Feb	DpC	Feb-Feb	Dev	Feb-Feb	Pag	Feb-Feb	SEJe	Feb-Feb
FF-OF-RF-Cap-Con-PGen-PEsp															
01 01 01 2 4 6 1	MATERIAL ELÉCTRICO Y ELECTRÓNICO PARA OFICINAS ADMINISTRATIVAS	1,547.82		-1,378.67	169.15		169.15	0.00		169.15		169.15		0.00	0.00
01 01 01 2 4 6 2	MATERIAL ELÉCTRICO PARA EL SISTEMA DE ALUMBRADO PÚBLICO	2,916.66		1,195.40	4,112.06		4,112.06	0.00		4,112.06		4,112.06		0.00	0.00
01 01 01 2 4 9 0	OTROS MATERIALES Y ARTÍCULOS DE CONSTRUCCIÓN Y REPARACIÓN	0.00		0.00	0.00		0.00	0.00		0.00		0.00		0.00	0.00
01 01 01 2 4 9 1	OTROS MATERIALES Y ARTÍCULOS DE CONSTRUCCIÓN Y REPARACIÓN	0.00		0.00	0.00		0.00	0.00		0.00		0.00		0.00	0.00
01 01 01 2 5 0 0	PRODUCTOS QUÍMICOS, FARMACEUTICOS Y DE LABORATORIO	2,625.00		-2,625.00	0.00		0.00	0.00		0.00		6,092.76		0.00	0.00
01 01 01 2 5 2 0	FERTILIZANTES, PESTICIDAS Y OTROS AGROQUÍMICOS	0.00		0.00	0.00		0.00	0.00		0.00		0.00		0.00	0.00
01 01 01 2 5 2 1	HIERBICIDAS Y PLAGUICIDAS.	0.00		0.00	0.00		0.00	0.00		0.00		0.00		0.00	0.00
01 01 01 2 5 3 0	MEDICINAS Y PRODUCTOS FARMACÉUTICOS	2,625.00		-2,625.00	0.00		0.00	0.00		0.00		6,092.76		0.00	0.00
01 01 01 2 5 3 1	MEDICINAS Y PRODUCTOS FARMACÉUTICOS DE APLICACIÓN HUMANA Y ANIMAL.	2,625.00		-2,625.00	0.00		0.00	0.00		0.00		6,092.76		0.00	0.00
01 01 01 2 6 0 0	COMBUSTIBLES, LUBRICANTES Y ADITIVOS	219,000.00		-65,744.28	153,255.72		153,255.72	0.00		153,255.72		142,898.97		0.00	0.00
01 01 01 2 6 1 0	COMBUSTIBLES, LUBRICANTES Y ADITIVOS	219,000.00		-65,744.28	153,255.72		153,255.72	0.00		153,255.72		142,898.97		0.00	0.00
01 01 01 2 6 1 1	GASOLINA	219,000.00		-65,744.28	153,255.72		153,255.72	0.00		153,255.72		142,898.97		0.00	0.00
01 01 01 2 7 0 0	VESTUARIO, BLANCOS, PRENDAS DE PROTECCION Y ARTICULOS DEPORTIVOS	3,940.01		-2,565.44	1,374.57		1,374.57	0.00		1,374.57		1,374.57		0.00	0.00
01 01 01 2 7 1 0	VESTUARIO Y UNIFORMES	0.00		0.00	0.00		0.00	0.00		0.00		0.00		0.00	0.00
01 01 01 2 7 1 1	UNIFORMES	0.00		0.00	0.00		0.00	0.00		0.00		0.00		0.00	0.00
01 01 01 2 7 2 0	PRENDAS DE SEGURIDAD Y PROTECCIÓN PERSONAL	750.01		624.56	1,374.57		1,374.57	0.00		1,374.57		1,374.57		0.00	0.00
01 01 01 2 7 2 1	ROPA Y EQUIPO DE SEGURIDAD	750.01		624.56	1,374.57		1,374.57	0.00		1,374.57		1,374.57		0.00	0.00
01 01 01 2 7 3 0	ARTÍCULOS DEPORTIVOS	3,190.00		-3,190.00	0.00		0.00	0.00		0.00		0.00		0.00	0.00
01 01 01 2 7 3 1	BALONES, REDES, TROFEOS, RAQUETAS Y GUANTES	0.00		0.00	0.00		0.00	0.00		0.00		0.00		0.00	0.00
01 01 01 2 7 3 2	OTROS ARTÍCULOS DEPORTIVOS	3,190.00		-3,190.00	0.00		0.00	0.00		0.00		0.00		0.00	0.00
01 01 01 2 8 0 0	MATERIALES Y SUMINISTROS PARA SEGURIDAD	600.00		5,200.00	5,800.00		5,800.00	0.00		5,800.00		5,800.00		0.00	0.00
01 01 01 2 8 2 0	MATERIALES DE SEGURIDAD PÚBLICA	600.00		5,200.00	5,800.00		5,800.00	0.00		5,800.00		5,800.00		0.00	0.00
01 01 01 2 8 2 1	MUNICIONES, ESPOLETAS, CARGAS, GRANADAS, CARTUCHOS Y BALAS.	600.00		5,200.00	5,800.00		5,800.00	0.00		5,800.00		5,800.00		0.00	0.00
01 01 01 2 9 0 0	HERRAMIENTAS, REAFACCIONES Y ACCESORIOS MENORES	2,870.00		-2,544.22	325.78		325.78	0.00		325.78		325.78		0.00	0.00
01 01 01 2 9 4 0	REFACCIONES Y ACCESORIOS MENORES DE EQUIPO DE CÓMPUTO Y TECNOLOGÍAS DE LA INFORMACIÓN	1,000.00		-929.53	70.47		70.47	0.00		70.47		70.47		0.00	0.00




MUNICIPIO DE COQUIMATLAN, COL.
Sistema Integral de Contabilidad Gubernamental
ESTADO ANALITICO DEL EJERCICIO DEL PRESUPUESTO DE EGRESOS

DEL 1 DE FEBRERO AL 28 DE FEBRERO DE 2023

Análisis por: Fuente de Financiamiento -- Objeto del Gasto

Clave Presupuestaria	Descripción	Apr	Feb-Feb	Ayr	Feb-Feb	PriM	Feb-Feb	DpC	Feb-Feb	Dev	Feb-Feb	Pag	Feb-Feb	SEje	Feb-Feb
FF-OF-RF-Cap-Cont-PGen-PEsp															
01 01 01 2 9 4 1	REFACCIONES Y ACCESORIOS MENORES PARA EQUIPOS DE COMPUTO		1,000.00	-929.53	70.47		70.47	0.00	70.47		70.47		70.47		0.00
01 01 01 2 9 6 0	REFACCIONES Y ACCESORIOS MENORES DE EQUIPO DE TRANSPORTE		1,870.00	-1,614.69	255.31		255.31	0.00	255.31		255.31		255.31		0.00
01 01 01 2 9 6 1	REFACCIONES Y ACCESORIOS MENORES DE EQUIPO DE TRANSPORTE		1,870.00	-1,614.69	255.31		255.31	0.00	255.31		255.31		255.31		0.00
01 01 01 3 0 0 0	SERVICIOS GENERALES		531,524.38	61,069.53	592,593.91		592,593.91	2.32	592,593.91		592,593.91		602,243.99		2.32
01 01 01 3 1 0 0	SERVICIOS BÁSICOS		253,337.02	-121,796.02	131,541.00		131,541.00	0.00	131,541.00		131,541.00		83,942.00		0.00
01 01 01 3 1 1 0	ENERGÍA ELÉCTRICA		242,037.02	-119,878.02	122,159.00		122,159.00	0.00	122,159.00		122,159.00		74,560.00		0.00
01 01 01 3 1 1 1	ENERGÍA ELÉCTRICA DE OFICINAS ADMINISTRATIVAS		54,916.66	67,242.34	122,159.00		122,159.00	0.00	122,159.00		122,159.00		74,560.00		0.00
01 01 01 3 1 1 2	ENERGÍA ELÉCTRICA DE ALUMBRADO PÚBLICO		187,120.36	-187,120.36	0.00		0.00	0.00	0.00		0.00		0.00		0.00
01 01 01 3 1 4 0	TELEFONÍA TRADICIONAL		11,300.00	-1,918.00	9,382.00		9,382.00	0.00	9,382.00		9,382.00		9,382.00		0.00
01 01 01 3 1 4 1	SERVICIO TELEFÓNICO CONVENCIONAL		11,300.00	-1,918.00	9,382.00		9,382.00	0.00	9,382.00		9,382.00		9,382.00		0.00
01 01 01 3 2 0 0	SERVICIOS DE ARRENDAMIENTO		12,861.80	-1,011.60	11,850.20		11,850.20	0.00	11,850.20		11,850.20		10,243.60		0.00
01 01 01 3 2 2 0	ARRENDAMIENTO DE EDIFICIOS		11,000.00	-1,000.00	10,000.00		10,000.00	0.00	10,000.00		10,000.00		10,000.00		0.00
01 01 01 3 2 2 3	ARRENDAMIENTO DE EDIFICIOS PARA OFICINAS		11,000.00	-1,000.00	10,000.00		10,000.00	0.00	10,000.00		10,000.00		10,000.00		0.00
01 01 01 3 2 9 0	OTROS ARRENDAMIENTOS		1,861.80	-11.60	1,850.20		1,850.20	0.00	1,850.20		1,850.20		243.60		0.00
01 01 01 3 2 9 1	ARRENDAMIENTO DE MUEBLES PARA EVENTOS INCLUYE MANTELERA, LONAS Y CARPAS.		1,861.80	-11.60	1,850.20		1,850.20	0.00	1,850.20		1,850.20		243.60		0.00
01 01 01 3 3 0 0	SERVICIOS PROFESIONALES, CIENTÍFICOS, TÉCNICOS Y OTROS SERVICIOS		3,541.66	-284.82	3,256.84		3,256.84	0.00	3,256.84		3,256.84		3,256.84		0.00
01 01 01 3 3 1 0	SERVICIOS LEGALES, DE CONTABILIDAD, AUDITORÍA Y RELACIONADOS		3,541.66	-284.82	3,256.84		3,256.84	0.00	3,256.84		3,256.84		3,256.84		0.00
01 01 01 3 3 1 2	ASESORIA DE CONTABILIDAD, AUDITORIA Y ASESORIA CONTABLE Y FISCAL.		3,541.66	-284.82	3,256.84		3,256.84	0.00	3,256.84		3,256.84		3,256.84		0.00
01 01 01 3 4 0 0	SERVICIOS FINANCIEROS, BANCARIOS Y COMERCIALES		3,200.00	1,904.00	5,104.00		5,104.00	2.32	5,101.68		5,101.68		5,101.68		2.32
01 01 01 3 4 1 0	SERVICIOS FINANCIEROS Y BANCARIOS		3,200.00	1,904.00	5,104.00		5,104.00	2.32	5,101.68		5,101.68		5,101.68		2.32
01 01 01 3 4 1 1	COMISIONES BANCARIAS		3,200.00	1,904.00	5,104.00		5,104.00	2.32	5,101.68		5,101.68		5,101.68		2.32
01 01 01 3 4 5 0	SEGURO DE BIENES PATRIMONIALES		0.00	0.00	0.00		0.00	0.00	0.00		0.00		0.00		0.00
01 01 01 3 4 5 1	PRIMAS DE SEGUROS CONTRA ROBOS, INCENDIOS Y DEMAS RIESGOS Y CONTINGENCIAS.		0.00	0.00	0.00		0.00	0.00	0.00		0.00		0.00		0.00
01 01 01 3 5 0 0	SERVICIOS DE INSTALACION, REPARACION, MANTENIMIENTO Y CONSERVACION		211,059.98	167,364.40	378,424.38		378,424.38	0.00	378,424.38		378,424.38		381,407.38		0.00
01 01 01 3 5 1 0	CONSERVACIÓN Y MANTENIMIENTO MENOR DE INMUEBLES		120,816.66	4,508.40	125,325.06		125,325.06	0.00	125,325.06		125,325.06		119,888.06		0.00
01 01 01 3 5 1 1	CONSERVACIÓN Y MANTENIMIENTO MENOR DE		9,941.66	558.10	10,499.76		10,499.76	0.00	10,499.76		10,499.76		10,499.76		0.00




MUNICIPIO DE COQUIMATLAN, COL.
Sistema Integral de Contabilidad Gubernamental
ESTADO ANALITICO DEL EJERCICIO DEL PRESUPUESTO DE EGRESOS

DEL 1 DE FEBRERO AL 28 DE FEBRERO DE 2023

Análisis por: Fuente de Financiamiento -- Objeto del Gasto

Clave Presupuestaria	Descripción	Apr	Feb-Feb	AyR	Feb-Feb	PrM	Feb-Feb	DpC	Feb-Feb	Dev	Feb-Feb	Pag	Feb-Feb	SEje	Feb-Feb
FF-OF-RF-Cap-Com-PGen-PEsp															
01 01 01 3 5 1 3	EDIFICIOS														
	CONSERVACIÓN Y MANTENIMIENTO MENOR DE		110,875.00	3,950.30	114,825.30	0.00	114,825.30	0.00	114,825.30	114,825.30	109,388.30	0.00			
	AREAS VERDES														
01 01 01 3 5 2 0	INSTALACIÓN, REPARACIÓN Y MANTENIMIENTO		0.00	0.00	0.00	0.00	0.00	0.00	0.00	0.00	0.00	0.00	0.00	0.00	0.00
	DE MOBILIARIO Y EQUIPO DE ADMINISTRACIÓN,														
	EDUCACIONAL Y RECREATIVO														
01 01 01 3 5 2 1	MANTENIMIENTO DE MOBILIARIO Y EQUIPO DE		0.00	0.00	0.00	0.00	0.00	0.00	0.00	0.00	0.00	0.00	0.00	0.00	0.00
	ADMINISTRACIÓN INCLUYE SEGURO														
01 01 01 3 5 7 0	INSTALACIÓN, REPARACIÓN Y MANTENIMIENTO		90,243.32	162,856.00	253,099.32	0.00	253,099.32	0.00	253,099.32	253,099.32	261,519.32	0.00			
	DE MAQUINARIA, OTROS EQUIPOS Y														
	HERRAMIENTA														
01 01 01 3 5 7 1	REPARACIÓN Y MANTENIMIENTO DE		8,816.66	-866.66	7,950.00	0.00	7,950.00	0.00	7,950.00	7,950.00	7,950.00	0.00			
	MAQUINARIA														
01 01 01 3 5 7 2	REPARACIÓN Y MANTENIMIENTO DE VEHÍCULOS		81,426.66	163,722.66	245,149.32	0.00	245,149.32	0.00	245,149.32	245,149.32	253,569.32	0.00			
01 01 01 3 7 0 0	SERVICIOS DE TRASLADO Y VIATICOS		0.00	0.00	0.00	0.00	0.00	0.00	0.00	0.00	0.00	0.00	0.00	0.00	0.00
01 01 01 3 7 8 0	SERVICIOS INTEGRALES DE TRASLADO Y		0.00	0.00	0.00	0.00	0.00	0.00	0.00	0.00	0.00	0.00	0.00	0.00	0.00
	VIATICOS														
01 01 01 3 7 8 1	OTROS SERVICIOS INTEGRALES DE TRASLADO Y		0.00	0.00	0.00	0.00	0.00	0.00	0.00	0.00	0.00	0.00	0.00	0.00	0.00
	VIATICOS														
01 01 01 3 8 0 0	SERVICIOS OFICIALES		32,053.33	21,699.22	53,752.55	0.00	53,752.55	0.00	53,752.55	53,752.55	109,627.55	0.00			
01 01 01 3 8 2 0	GASTOS DE ORDEN SOCIAL Y CULTURAL		32,053.33	21,699.22	53,752.55	0.00	53,752.55	0.00	53,752.55	53,752.55	109,627.55	0.00			
01 01 01 3 8 2 2	GASTOS POR CELEBRACIÓN DE ACTOS DE		32,053.33	21,699.22	53,752.55	0.00	53,752.55	0.00	53,752.55	53,752.55	109,627.55	0.00			
	ORDEN SOCIAL														
01 01 01 3 8 4 0	EXPOSICIONES		0.00	0.00	0.00	0.00	0.00	0.00	0.00	0.00	0.00	0.00	0.00	0.00	0.00
01 01 01 3 8 4 1	INSTALACIÓN Y SOSTENIMIENTO DE		0.00	0.00	0.00	0.00	0.00	0.00	0.00	0.00	0.00	0.00	0.00	0.00	0.00
	EXPOSICIONES														
01 01 01 3 9 0 0	OTROS SERVICIOS GENERALES		15,470.59	-6,805.65	8,664.94	0.00	8,664.94	0.00	8,664.94	8,664.94	8,664.94	0.00			
01 01 01 3 9 9 0	OTROS SERVICIOS GENERALES		15,470.59	-6,805.65	8,664.94	0.00	8,664.94	0.00	8,664.94	8,664.94	8,664.94	0.00			
01 01 01 3 9 9 1	OTROS SERVICIOS GENERALES		15,470.59	-6,805.65	8,664.94	0.00	8,664.94	0.00	8,664.94	8,664.94	8,664.94	0.00			
01 01 01 4 0 0 0	TRANSFERENCIAS, ASIGNACIONES, SUBSIDIOS Y		1,489,004.58	-193,771.20	1,295,233.38	0.00	1,295,233.38	0.00	1,295,233.38	1,295,233.38	1,021,497.35	0.00			
	OTRAS AYUDAS														
01 01 01 4 2 0 0	TRANSFERENCIAS AL RESTO DEL SECTOR		676,551.63	-25,813.31	650,738.32	0.00	650,738.32	0.00	650,738.32	650,738.32	377,002.29	0.00			
	PUBLICO														
01 01 01 4 2 4 0	TRANSFERENCIAS OTORGADAS A ENTIDADES		676,551.63	-25,813.31	650,738.32	0.00	650,738.32	0.00	650,738.32	650,738.32	377,002.29	0.00			
	FEDERATIVAS Y MUNICIPIOS														
01 01 01 4 4 0 0	AYUDAS SOCIALES		34,266.66	-12,166.66	22,100.00	0.00	22,100.00	0.00	22,100.00	22,100.00	22,100.00	0.00			
01 01 01 4 4 1 0	AYUDAS SOCIALES A PERSONAS		16,666.66	-12,166.66	4,500.00	0.00	4,500.00	0.00	4,500.00	4,500.00	4,500.00	0.00			
01 01 01 4 4 7 0	AYUDAS SOCIALES A ENTIDADES DE INTERÉS		17,600.00	0.00	17,600.00	0.00	17,600.00	0.00	17,600.00	17,600.00	17,600.00	0.00			
	PUBLICO														




MUNICIPIO DE COQUIMATLAN, COL.
Sistema Integral de Contabilidad Gubernamental
ESTADO ANALITICO DEL EJERCICIO DEL PRESUPUESTO DE EGRESOS

DEL 1 DE FEBRERO AL 28 DE FEBRERO DE 2023

Análisis por: Fuente de Financiamiento -- Objeto del Gasto

Clave Presupuestaria	Description	Apr	Feb-Feb	AyR	Feb-Feb	PriM	Feb-Feb	DpC	Feb-	Dev	Feb-Feb	Pag	Feb-Feb	SEje	Feb-
FF-OF-RF-Cap-Cont-PGen-PEsp								Feb-						Feb-	
01 01 01 4 5 0 0	PENSIONES Y JUBILACIONES	778,186.29	-155,791.23	622,395.06	0.00	622,395.06	622,395.06	0.00	622,395.06	622,395.06	622,395.06	622,395.06	622,395.06	0.00	0.00
01 01 01 4 5 2 0	JUBILACIONES	778,186.29	-155,791.23	622,395.06	0.00	622,395.06	622,395.06	0.00	622,395.06	622,395.06	622,395.06	622,395.06	622,395.06	0.00	0.00
01 01 01 5 0 0 0	BIENES MUEBLES, INMUEBLES E INTANGIBLES	4,333.33	-4,333.33	0.00	0.00	0.00	0.00	0.00	0.00	0.00	0.00	0.00	0.00	0.00	0.00
01 01 01 5 1 0 0	MOBILIARIO Y EQUIPO DE ADMINISTRACION	4,333.33	-4,333.33	0.00	0.00	0.00	0.00	0.00	0.00	0.00	0.00	0.00	0.00	0.00	0.00
01 01 01 5 1 9 0	OTROS MOBILIARIOS Y EQUIPOS DE ADMINISTRACION	4,333.33	-4,333.33	0.00	0.00	0.00	0.00	0.00	0.00	0.00	0.00	0.00	0.00	0.00	0.00
01 01 01 9 0 0 0	DEUDA PUBLICA	171,686.25	25,441.84	197,128.09	67,264.80	197,128.09	67,264.80	0.00	129,863.29	129,863.29	129,863.29	129,863.29	67,264.80	0.00	0.00
01 01 01 9 1 0 0	AMORTIZACION DE LA DEUDA PUBLICA	62,464.88	6,023.44	68,488.32	0.00	68,488.32	0.00	0.00	68,488.32	68,488.32	68,488.32	68,488.32	0.00	0.00	0.00
01 01 01 9 1 1 0	AMORTIZACION DE LA DEUDA INTERNA CON INSTITUCIONES DE CREDITO	62,464.88	6,023.44	68,488.32	0.00	68,488.32	0.00	0.00	68,488.32	68,488.32	68,488.32	68,488.32	0.00	0.00	0.00
01 01 01 9 1 1 3	PRESTAMO BANOBRAS CREDITO NO. 7178	43,888.43	4,233.90	48,122.33	0.00	48,122.33	0.00	0.00	48,122.33	48,122.33	48,122.33	48,122.33	0.00	0.00	0.00
01 01 01 9 1 1 4	PRESTAMO BANOBRAS CREDITO NO. 7211	18,576.45	1,789.54	20,365.99	0.00	20,365.99	0.00	0.00	20,365.99	20,365.99	20,365.99	20,365.99	0.00	0.00	0.00
01 01 01 9 2 0 0	INTERESES DE LA DEUDA PUBLICA	41,956.57	19,418.40	61,374.97	0.00	61,374.97	0.00	0.00	61,374.97	61,374.97	61,374.97	61,374.97	0.00	0.00	0.00
01 01 01 9 2 1 0	INTERESES DE LA DEUDA INTERNA CON INSTITUCIONES DE CREDITO	41,956.57	19,418.40	61,374.97	0.00	61,374.97	0.00	0.00	61,374.97	61,374.97	61,374.97	61,374.97	0.00	0.00	0.00
01 01 01 9 4 0 0	GASTOS DE LA DEUDA PUBLICA	67,264.80	0.00	67,264.80	67,264.80	67,264.80	67,264.80	0.00	0.00	0.00	0.00	0.00	67,264.80	0.00	0.00
01 01 01 9 4 2 0	GASTOS DE LA DEUDA PÚBLICA EXTERNA	67,264.80	0.00	67,264.80	67,264.80	67,264.80	67,264.80	0.00	0.00	0.00	0.00	0.00	67,264.80	0.00	0.00
02	ETIQUETADO	1,367,542.51	-168,010.54	1,199,531.97	0.00	1,199,531.97	0.00	0.00	1,199,531.97	1,199,531.97	1,200,667.63	1,200,667.63	0.00	0.00	0.00
02 05	RECURSOS FEDERALES	1,367,542.51	-168,010.54	1,199,531.97	0.00	1,199,531.97	0.00	0.00	1,199,531.97	1,199,531.97	1,200,667.63	1,200,667.63	0.00	0.00	0.00
02 05 01	FONDO DE INFRAESTRUCTURA SOCIAL MUNICIPAL	0.00	0.00	0.00	0.00	0.00	0.00	0.00	0.00	0.00	0.00	0.00	0.00	0.00	0.00
02 05 01 6 0 0 0	INVERSION PUBLICA	0.00	0.00	0.00	0.00	0.00	0.00	0.00	0.00	0.00	0.00	0.00	0.00	0.00	0.00
02 05 01 6 2 0 0	OBRA PUBLICA EN BIENES PROPIOS	0.00	0.00	0.00	0.00	0.00	0.00	0.00	0.00	0.00	0.00	0.00	0.00	0.00	0.00
02 05 01 6 2 4 0	DIVISION DE TERRENOS Y CONSTRUCCIÓN DE OBRAS DE URBANIZACION	0.00	0.00	0.00	0.00	0.00	0.00	0.00	0.00	0.00	0.00	0.00	0.00	0.00	0.00
02 05 01 6 2 4 7	CONSTRUCCIÓN DE OTRAS OBRAS DE URBANIZACION	0.00	0.00	0.00	0.00	0.00	0.00	0.00	0.00	0.00	0.00	0.00	0.00	0.00	0.00
02 05 02	FONDO DE FORTALECIMIENTO SOCIAL MUNICIPAL	1,367,542.51	-168,010.54	1,199,531.97	0.00	1,199,531.97	0.00	0.00	1,199,531.97	1,199,531.97	1,200,667.63	1,200,667.63	0.00	0.00	0.00
02 05 02 1 0 0 0	SERVICIOS PERSONALES	884,111.19	-121,583.51	762,527.68	0.00	762,527.68	0.00	0.00	762,527.68	762,527.68	762,527.68	762,527.68	0.00	0.00	0.00
02 05 02 1 1 0 0	REMUNERACIONES AL PERSONAL DE CARACTER PERMANENTE	641,385.66	-16,395.42	624,990.24	0.00	624,990.24	0.00	0.00	624,990.24	624,990.24	624,990.24	624,990.24	0.00	0.00	0.00
02 05 02 1 1 3 0	SUELDOS BASE AL PERSONAL PERMANENTE	641,385.66	-16,395.42	624,990.24	0.00	624,990.24	0.00	0.00	624,990.24	624,990.24	624,990.24	624,990.24	0.00	0.00	0.00
02 05 02 1 1 3 1	SUELDO	620,732.70	-18,832.71	601,899.99	0.00	601,899.99	0.00	0.00	601,899.99	601,899.99	601,899.99	601,899.99	0.00	0.00	0.00
02 05 02 1 1 3 3	QUINQUENIOS	20,652.96	2,437.29	23,090.25	0.00	23,090.25	0.00	0.00	23,090.25	23,090.25	23,090.25	23,090.25	0.00	0.00	0.00
02 05 02 1 3 0 0	REMUNERACIONES ADICIONALES Y ESPECIALES	91,744.58	-8,622.30	83,122.28	0.00	83,122.28	0.00	0.00	83,122.28	83,122.28	83,122.28	83,122.28	0.00	0.00	0.00
02 05 02 1 3 2 0	PRIMAS DE VACACIONES, DOMINICAL Y GRATIFICACION DE FIN DE AÑO	0.00	11,311.06	11,311.06	0.00	11,311.06	0.00	0.00	11,311.06	11,311.06	11,311.06	11,311.06	0.00	0.00	0.00




MUNICIPIO DE COQUIMATLAN, COL.
Sistema Integral de Contabilidad Gubernamental
ESTADO ANALITICO DEL EJERCICIO DEL PRESUPUESTO DE EGRESOS

DEL 1 DE FEBRERO AL 28 DE FEBRERO DE 2023

Análisis por: Fuente de Financiamiento -- Objeto del Gasto

Clave Presupuestaria	Description	Apr	Feb-Feb	AyR	Feb-Feb	PtM	Feb-Feb	DpC	Feb-Feb	Dev	Feb-Feb	Pag	Feb-Feb	SEJE	Feb-Feb
FF-OF-RF-Cap-Con-PGen-PEsp															
02 05 02 1 3 2 1	PRIMA VACACIONAL		0.00	10,000.00	10,000.00		10,000.00	0.00	10,000.00		10,000.00	10,000.00	10,000.00	0.00	0.00
02 05 02 1 3 2 5	AGUINALDO		0.00	1,311.06	1,311.06		1,311.06	0.00	1,311.06		1,311.06	1,311.06	1,311.06	0.00	0.00
02 05 02 1 3 2 6	CANASTA NAVIDEÑA		0.00	0.00	0.00		0.00	0.00	0.00		0.00	0.00	0.00	0.00	0.00
02 05 02 1 3 2 7	CUESTA ENERO		0.00	0.00	0.00		0.00	0.00	0.00		0.00	0.00	0.00	0.00	0.00
02 05 02 1 3 2 9	AYUDA FIN DE AÑO		0.00	0.00	0.00		0.00	0.00	0.00		0.00	0.00	0.00	0.00	0.00
02 05 02 1 3 2 10	BONO DIA DEL POLICIA		0.00	0.00	0.00		0.00	0.00	0.00		0.00	0.00	0.00	0.00	0.00
02 05 02 1 3 4 0	COMPENSACIONES		91,744.58	-19,933.36	71,811.22		71,811.22	0.00	71,811.22		71,811.22	71,811.22	71,811.22	0.00	0.00
02 05 02 1 3 4 1	COMPENSACIONES		91,744.58	-19,933.36	71,811.22		71,811.22	0.00	71,811.22		71,811.22	71,811.22	71,811.22	0.00	0.00
02 05 02 1 4 0 0	SEGURIDAD SOCIAL		73,331.95	-73,331.95	0.00		0.00	0.00	0.00		0.00	0.00	0.00	0.00	0.00
02 05 02 1 4 1 0	APORTACIONES DE SEGURIDAD SOCIAL		73,331.95	-73,331.95	0.00		0.00	0.00	0.00		0.00	0.00	0.00	0.00	0.00
02 05 02 1 4 1 1	CUOTAS AL IMSS		73,331.95	-73,331.95	0.00		0.00	0.00	0.00		0.00	0.00	0.00	0.00	0.00
02 05 02 1 5 0 0	OTRAS PRESTACIONES SOCIALES Y ECONOMICAS		77,649.00	-23,233.84	54,415.16		54,415.16	0.00	54,415.16		54,415.16	54,415.16	54,415.16	0.00	0.00
02 05 02 1 5 4 0	PRESTACIONES CONTRACTUALES		77,649.00	-23,233.84	54,415.16		54,415.16	0.00	54,415.16		54,415.16	54,415.16	54,415.16	0.00	0.00
02 05 02 1 5 4 32	BONO DIA DE LA MADRE		0.00	0.00	0.00		0.00	0.00	0.00		0.00	0.00	0.00	0.00	0.00
02 05 02 1 5 4 35	BONO DIA DEL PADRE		0.00	0.00	0.00		0.00	0.00	0.00		0.00	0.00	0.00	0.00	0.00
02 05 02 1 5 4 46	CANASTA BÁSICA		77,649.00	-23,233.84	54,415.16		54,415.16	0.00	54,415.16		54,415.16	54,415.16	54,415.16	0.00	0.00
02 05 02 2 0 0 0	MATERIALES Y SUMINISTROS		164,968.36	-38,003.13	126,965.23		126,965.23	0.00	126,965.23		126,965.23	123,720.89	123,720.89	0.00	0.00
02 05 02 2 1 0 0	MATERIALES DE ADMINISTRACION, EMISION DE DOCUMENTOS Y ARTICULOS OFICIALES		4,700.00	-2,198.00	2,502.00		2,502.00	0.00	2,502.00		2,502.00	1,370.00	1,370.00	0.00	0.00
02 05 02 2 1 1 0	MATERIALES, ÚTILES Y EQUIPOS MENORES DE OFICINA		4,700.00	-2,198.00	2,502.00		2,502.00	0.00	2,502.00		2,502.00	1,370.00	1,370.00	0.00	0.00
02 05 02 2 1 1 1	MATERIAL Y ÚTILES DE OFICINA		4,700.00	-2,198.00	2,502.00		2,502.00	0.00	2,502.00		2,502.00	1,370.00	1,370.00	0.00	0.00
02 05 02 2 6 0 0	COMBUSTIBLES, LUBRICANTES Y ADITIVOS		148,000.00	-24,009.43	123,990.57		123,990.57	0.00	123,990.57		123,990.57	121,878.23	121,878.23	0.00	0.00
02 05 02 2 6 1 0	COMBUSTIBLES, LUBRICANTES Y ADITIVOS		148,000.00	-24,009.43	123,990.57		123,990.57	0.00	123,990.57		123,990.57	121,878.23	121,878.23	0.00	0.00
02 05 02 2 6 1 1	GASOLINA		148,000.00	-24,009.43	123,990.57		123,990.57	0.00	123,990.57		123,990.57	121,878.23	121,878.23	0.00	0.00
02 05 02 2 7 0 0	VESTUARIO, BLANCOS, PRENDAS DE PROTECCION Y ARTICULOS DEPORTIVOS		0.00	0.00	0.00		0.00	0.00	0.00		0.00	0.00	0.00	0.00	0.00
02 05 02 2 7 1 0	VESTUARIO Y UNIFORMES		0.00	0.00	0.00		0.00	0.00	0.00		0.00	0.00	0.00	0.00	0.00
02 05 02 2 7 1 1	UNIFORMES		0.00	0.00	0.00		0.00	0.00	0.00		0.00	0.00	0.00	0.00	0.00
02 05 02 2 8 0 0	MATERIALES Y SUMINISTROS PARA SEGURIDAD		12,268.36	-11,795.70	472.66		472.66	0.00	472.66		472.66	472.66	472.66	0.00	0.00
02 05 02 2 8 2 0	MATERIALES DE SEGURIDAD PÚBLICA		12,268.36	-11,795.70	472.66		472.66	0.00	472.66		472.66	472.66	472.66	0.00	0.00
02 05 02 2 8 2 2	OTROS MATERIALES DE SEGURIDAD PÚBLICA		12,268.36	-11,795.70	472.66		472.66	0.00	472.66		472.66	472.66	472.66	0.00	0.00
02 05 02 3 0 0 0	SERVICIOS GENERALES		318,462.96	-8,423.90	310,039.06		310,039.06	0.00	310,039.06		310,039.06	314,419.06	314,419.06	0.00	0.00
02 05 02 3 1 0 0	SERVICIOS BÁSICOS		292,546.30	-17,889.20	274,657.10		274,657.10	0.00	274,657.10		274,657.10	274,657.10	274,657.10	0.00	0.00
02 05 02 3 1 1 0	ENERGÍA ELÉCTRICA		196,212.97	48,423.03	244,636.00		244,636.00	0.00	244,636.00		244,636.00	244,636.00	244,636.00	0.00	0.00
02 05 02 3 1 1 2	ENERGÍA ELÉCTRICA DE ALUMBRADO PÚBLICO		196,212.97	48,423.03	244,636.00		244,636.00	0.00	244,636.00		244,636.00	244,636.00	244,636.00	0.00	0.00
02 05 02 3 1 4 0	TELEFONÍA TRADICIONAL		8,000.00	-871.00	7,129.00		7,129.00	0.00	7,129.00		7,129.00	7,129.00	7,129.00	0.00	0.00



MUNICIPIO DE COQUIMATLAN, COL.
Sistema Integral de Contabilidad Gubernamental
ESTADO ANALITICO DEL EJERCICIO DEL PRESUPUESTO DE EGRESOS


DEL 1 DE FEBRERO AL 28 DE FEBRERO DE 2023

Análisis por: Fuente de Financiamiento -- Objeto del Gasto

Clave Presupuestaria	Descripción	Apr	Feb-Feb	AyR	Feb-Feb	PtM	Feb-Feb	DpC	Feb-Feb	Dev	Feb-Feb	Pag	Feb-Feb	SEje	Feb-Feb
FF-OF-RF-Cap-Cont-PGen-PEsp															
02 05 02 3 1 4 1	SERVICIO TELEFÓNICO CONVENCIONAL		8,000.00	-871.00	7,129.00		7,129.00	0.00	7,129.00		7,129.00	7,129.00	7,129.00		0.00
02 05 02 3 1 7 0	SERVICIOS DE ACCESO A INTERNET REDES Y PROCESAMIENTO DE INFORMACIÓN		83,333.33	-60,441.23	22,892.10		22,892.10	0.00	22,892.10		22,892.10	22,892.10	22,892.10		0.00
02 05 02 3 1 7 5	MANEJO Y ADMINISTRACIÓN DE SERVIDORES		83,333.33	-60,441.23	22,892.10		22,892.10	0.00	22,892.10		22,892.10	22,892.10	22,892.10		0.00
02 05 02 3 1 9 0	SERVICIOS INTEGRALES Y OTROS SERVICIOS		5,000.00	-5,000.00	0.00		0.00	0.00	0.00		0.00	0.00	0.00		0.00
02 05 02 3 1 9 3	SERVICIOS DE RADIOCOMUNICACIÓN		5,000.00	-5,000.00	0.00		0.00	0.00	0.00		0.00	0.00	0.00		0.00
02 05 02 3 5 0 0	SERVICIOS DE INSTALACION, REPARACION, MANTENIMIENTO Y CONSERVACION		25,916.66	9,465.30	35,381.96		35,381.96	0.00	35,381.96		35,381.96	39,761.96	39,761.96		0.00
02 05 02 3 5 2 0	INSTALACIÓN, REPARACIÓN Y MANTENIMIENTO DE MOBILIARIO Y EQUIPO DE ADMINISTRACIÓN, EDUCACIONAL Y RECREATIVO		916.66	823.34	1,740.00		1,740.00	0.00	1,740.00		1,740.00	1,740.00	1,740.00		0.00
02 05 02 3 5 2 1	MANTENIMIENTO DE MOBILIARIO Y EQUIPO DE ADMINISTRACIÓN INCLUYE SEGURO		916.66	823.34	1,740.00		1,740.00	0.00	1,740.00		1,740.00	1,740.00	1,740.00		0.00
02 05 02 3 5 7 0	INSTALACIÓN, REPARACIÓN Y MANTENIMIENTO DE MAQUINARIA, OTROS EQUIPOS Y HERRAMIENTA		25,000.00	8,641.96	33,641.96		33,641.96	0.00	33,641.96		33,641.96	38,021.96	38,021.96		0.00
02 05 02 3 5 7 2	REPARACIÓN Y MANTENIMIENTO DE VEHÍCULOS		25,000.00	8,641.96	33,641.96		33,641.96	0.00	33,641.96		33,641.96	38,021.96	38,021.96		0.00
02 05 02 3 8 0 0	SERVICIOS OFICIALES		0.00	0.00	0.00		0.00	0.00	0.00		0.00	0.00	0.00		0.00
02 05 02 3 8 2 0	GASTOS DE ORDEN SOCIAL Y CULTURAL		0.00	0.00	0.00		0.00	0.00	0.00		0.00	0.00	0.00		0.00
02 05 02 3 8 2 3	GASTOS POR CELEBRACIÓN DE ACTOS DE ORDEN CULTURAL		0.00	0.00	0.00		0.00	0.00	0.00		0.00	0.00	0.00		0.00
02 05 02 3 9 0 0	OTROS SERVICIOS GENERALES		0.00	0.00	0.00		0.00	0.00	0.00		0.00	0.00	0.00		0.00
02 05 02 3 9 9 0	OTROS SERVICIOS GENERALES		0.00	0.00	0.00		0.00	0.00	0.00		0.00	0.00	0.00		0.00
02 05 02 3 9 9 1	OTROS SERVICIOS GENERALES		0.00	0.00	0.00		0.00	0.00	0.00		0.00	0.00	0.00		0.00

TOTAL DEL GASTO:

8,359,802.48 -1,161,105.42 7,198,697.06 65,956.06 7,132,741.00 6,715,217.56 65,956.06




MUNICIPIO DE COQUIMATLAN, COL.
Sistema Integral de Contabilidad Gubernamental
ESTADO ANALITICO DEL EJERCICIO DEL PRESUPUESTO DE EGRESOS

DEL 1 DE ENERO AL 28 DE FEBRERO DE 2023

Análisis por: Fuente de Financiamiento -- Objeto del Gasto

Clave Presupuestaria	Descripción	Apr	Ene-Feb	AyR	Ene-Feb	PM	Ene-Feb	DpC	Ene-Feb	Dev	Ene-Feb	Pag	Ene-Feb	SEje	Ene-Feb
FF-OF-RF-Cap-Cont-PGen-PEsp															
01	NO ETIQUETADO		14,134,385.76	-1,245,410.55	12,888,975.21	67,267.12	12,821,708.09	11,635,921.68	67,267.12	12,821,708.09	11,635,921.68	67,267.12	67,267.12	0.00	0.00
01 01	RECURSOS FISCALES		14,134,385.76	-1,245,410.55	12,888,975.21	67,267.12	12,821,708.09	11,635,921.68	67,267.12	12,821,708.09	11,635,921.68	67,267.12	67,267.12	0.00	0.00
01 01 01	RECURSOS PROPIOS		14,134,385.76	-1,245,410.55	12,888,975.21	67,267.12	12,821,708.09	11,635,921.68	67,267.12	12,821,708.09	11,635,921.68	67,267.12	67,267.12	0.00	0.00
01 01 01 1	SERVICIOS PERSONALES		7,927,456.19	-404,132.15	7,523,324.04	0.00	7,523,324.04	6,872,957.92	0.00	7,523,324.04	6,872,957.92	0.00	0.00	0.00	0.00
01 01 01 1 1	REMUNERACIONES AL PERSONAL DE CARACTER PERMANENTE		3,762,747.20	31,790.57	3,794,537.77	0.00	3,794,537.77	3,794,537.77	0.00	3,794,537.77	3,794,537.77	0.00	0.00	0.00	0.00
01 01 01 1 1 2	HABERES		199,233.32	-199,233.32	0.00	0.00	0.00	0.00	0.00	0.00	0.00	0.00	0.00	0.00	0.00
01 01 01 1 1 3	SUELDOS BASE AL PERSONAL PERMANENTE		3,563,513.88	231,023.89	3,794,537.77	0.00	3,794,537.77	3,794,537.77	0.00	3,794,537.77	3,794,537.77	0.00	0.00	0.00	0.00
01 01 01 1 1 3 1	SUELDO		2,554,003.91	174,278.39	2,728,282.30	0.00	2,728,282.30	2,728,282.30	0.00	2,728,282.30	2,728,282.30	0.00	0.00	0.00	0.00
01 01 01 1 1 3 2	SOBRE SUELDO		707,942.01	73,408.60	781,350.61	0.00	781,350.61	781,350.61	0.00	781,350.61	781,350.61	0.00	0.00	0.00	0.00
01 01 01 1 1 3 3	QUINQUENIOS		301,567.96	-16,663.10	284,904.86	0.00	284,904.86	284,904.86	0.00	284,904.86	284,904.86	0.00	0.00	0.00	0.00
01 01 01 1 3	REMUNERACIONES ADICIONALES Y ESPECIALES		462,342.50	-5,399.58	456,942.92	0.00	456,942.92	456,942.92	0.00	456,942.92	456,942.92	0.00	0.00	0.00	0.00
01 01 01 1 3 1	PRIMAS POR AÑOS DE SERVICIOS EFECTIVOS PRESTADOS		0.00	0.00	0.00	0.00	0.00	0.00	0.00	0.00	0.00	0.00	0.00	0.00	0.00
01 01 01 1 3 2	PRIMAS DE VACACIONES, DOMINICAL Y GRATIFICACION DE FIN DE AÑO		12,000.00	26,427.18	38,427.18	0.00	38,427.18	38,427.18	0.00	38,427.18	38,427.18	0.00	0.00	0.00	0.00
01 01 01 1 3 2 1	PRIMA VACACIONAL		0.00	0.00	0.00	0.00	0.00	0.00	0.00	0.00	0.00	0.00	0.00	0.00	0.00
01 01 01 1 3 2 3	PRIMA DE RIESGO		12,000.00	4,000.00	16,000.00	0.00	16,000.00	16,000.00	0.00	16,000.00	16,000.00	0.00	0.00	0.00	0.00
01 01 01 1 3 2 5	AGUINALDO		0.00	22,427.18	22,427.18	0.00	22,427.18	22,427.18	0.00	22,427.18	22,427.18	0.00	0.00	0.00	0.00
01 01 01 1 3 2 6	CANASTA NAVIDEÑA		0.00	0.00	0.00	0.00	0.00	0.00	0.00	0.00	0.00	0.00	0.00	0.00	0.00
01 01 01 1 3 2 7	CUESTA ENERO		0.00	0.00	0.00	0.00	0.00	0.00	0.00	0.00	0.00	0.00	0.00	0.00	0.00
01 01 01 1 3 2 9	AYUDA FIN DE AÑO		0.00	0.00	0.00	0.00	0.00	0.00	0.00	0.00	0.00	0.00	0.00	0.00	0.00
01 01 01 1 3 4	COMPENSACIONES		450,342.50	-31,826.76	418,515.74	0.00	418,515.74	418,515.74	0.00	418,515.74	418,515.74	0.00	0.00	0.00	0.00
01 01 01 1 3 4 1	COMPENSACIONES		450,342.50	-31,826.76	418,515.74	0.00	418,515.74	418,515.74	0.00	418,515.74	418,515.74	0.00	0.00	0.00	0.00
01 01 01 1 3 4 2	ESTÍMULOS ESPECIALES		0.00	0.00	0.00	0.00	0.00	0.00	0.00	0.00	0.00	0.00	0.00	0.00	0.00
01 01 01 1 4	SEGURIDAD SOCIAL		649,162.68	52,778.34	701,941.02	0.00	701,941.02	701,941.02	0.00	701,941.02	701,941.02	0.00	0.00	0.00	0.00
01 01 01 1 4 1	APORTACIONES DE SEGURIDAD SOCIAL		649,162.68	52,778.34	701,941.02	0.00	701,941.02	701,941.02	0.00	701,941.02	701,941.02	0.00	0.00	0.00	0.00
01 01 01 1 4 1 1	CUOTAS AL IMSS		573,442.84	48,943.66	622,386.50	0.00	622,386.50	622,386.50	0.00	622,386.50	622,386.50	0.00	0.00	0.00	0.00
01 01 01 1 4 1 2	PREVISIÓN SOCIAL MÚLTIPLE		75,719.84	3,834.68	79,554.52	0.00	79,554.52	79,554.52	0.00	79,554.52	79,554.52	0.00	0.00	0.00	0.00
01 01 01 1 5	OTRAS PRESTACIONES SOCIALES Y ECONOMICAS		2,713,666.05	-483,301.48	2,230,364.57	0.00	2,230,364.57	2,230,364.57	0.00	2,230,364.57	2,230,364.57	0.00	0.00	0.00	0.00
01 01 01 1 5 1	CUOTAS PARA EL FONDO DE AHORRO Y FONDO DE TRABAJO		1,581,175.06	-314,292.90	1,266,882.16	0.00	1,266,882.16	1,266,882.16	0.00	1,266,882.16	1,266,882.16	0.00	0.00	0.00	0.00
01 01 01 1 5 1 1	FONDO DE AHORRO		81,021.36	10,309.25	91,330.61	0.00	91,330.61	91,330.61	0.00	91,330.61	91,330.61	0.00	0.00	0.00	0.00
01 01 01 1 5 1 2	FONDO DE PENSIONES		1,400,153.70	-408,545.97	991,607.73	0.00	991,607.73	991,607.73	0.00	991,607.73	991,607.73	0.00	0.00	0.00	0.00
01 01 01 1 5 1 3	LAUDOS		100,000.00	83,943.82	183,943.82	0.00	183,943.82	183,943.82	0.00	183,943.82	183,943.82	0.00	0.00	0.00	0.00
01 01 01 1 5 4	PRESTACIONES CONTRACTUALES		1,132,490.99	-169,008.58	963,482.41	0.00	963,482.41	963,482.41	0.00	963,482.41	963,482.41	0.00	0.00	0.00	0.00
01 01 01 1 5 4 3	APOYO PARA ADQUISICIÓN DE LENTES		0.00	675.05	675.05	0.00	675.05	675.05	0.00	675.05	675.05	0.00	0.00	0.00	0.00




MUNICIPIO DE COQUIMATLAN, COL.
Sistema Integral de Contabilidad Gubernamental
ESTADO ANALITICO DEL EJERCICIO DEL PRESUPUESTO DE EGRESOS

DEL 1 DE ENERO AL 28 DE FEBRERO DE 2023

Análisis por: Fuente de Financiamiento -- Objeto del Gasto

Clave Presupuestaria	Descripción	Apr		Ayr		PrM		Dev		Pag		Ene- Feb
		Ene- Feb	Feb	Ene- Feb	Feb	Ene- Feb	Feb	Ene- Feb	Feb	Ene- Feb	Feb	
01 01 01 1 5 4 9	AYUDA DE TRANSPORTE	179,784.02	0.00	-34,184.66	0.00	145,599.36	0.00	145,599.36	0.00	145,599.36	0.00	0.00
01 01 01 1 5 4 10	AYUDA PARA RENTA	115,806.66	0.00	5,865.74	0.00	121,672.40	0.00	121,672.40	0.00	121,672.40	0.00	0.00
01 01 01 1 5 4 13	AYUDA PARA ÚTILES ESCOLARES	0.00	0.00	0.00	0.00	0.00	0.00	0.00	0.00	0.00	0.00	0.00
01 01 01 1 5 4 16	BECA MEDICA ANUAL	800.00	0.00	13,000.00	0.00	13,800.00	0.00	13,800.00	0.00	13,800.00	0.00	0.00
01 01 01 1 5 4 17	BECAS	34,817.88	0.00	30,228.94	0.00	65,046.82	0.00	65,046.82	0.00	65,046.82	0.00	0.00
01 01 01 1 5 4 24	BONO DE ASISTENCIA PERFECTA	160,220.85	0.00	85,164.71	0.00	245,385.56	0.00	245,385.56	0.00	245,385.56	0.00	0.00
01 01 01 1 5 4 25	BONO DE CUMPLEAÑOS	4,200.00	0.00	4,900.00	0.00	9,100.00	0.00	9,100.00	0.00	9,100.00	0.00	0.00
01 01 01 1 5 4 29	BONO DE LA SECRETARIA	0.00	0.00	0.00	0.00	0.00	0.00	0.00	0.00	0.00	0.00	0.00
01 01 01 1 5 4 31	BONO DEL BURÓCRATA	0.00	0.00	0.00	0.00	0.00	0.00	0.00	0.00	0.00	0.00	0.00
01 01 01 1 5 4 32	BONO DIA DE LA MADRE	0.00	0.00	0.00	0.00	0.00	0.00	0.00	0.00	0.00	0.00	0.00
01 01 01 1 5 4 34	BONO DIA DEL BIBLIOTECARIO	0.00	0.00	0.00	0.00	0.00	0.00	0.00	0.00	0.00	0.00	0.00
01 01 01 1 5 4 35	BONO DIA DEL PADRE	0.00	0.00	0.00	0.00	0.00	0.00	0.00	0.00	0.00	0.00	0.00
01 01 01 1 5 4 36	BONO ECONOMICO PARA LA FERIA	0.00	0.00	0.00	0.00	0.00	0.00	0.00	0.00	0.00	0.00	0.00
01 01 01 1 5 4 39	BONO EXTRAORDINARIO ANUAL	6,440.72	0.00	104,661.70	0.00	111,102.42	0.00	111,102.42	0.00	111,102.42	0.00	0.00
01 01 01 1 5 4 40	BONO PARA CAPACITACIÓN	0.00	0.00	0.00	0.00	0.00	0.00	0.00	0.00	0.00	0.00	0.00
01 01 01 1 5 4 41	BONO PERSONAL DE CAMPO	0.00	0.00	0.00	0.00	0.00	0.00	0.00	0.00	0.00	0.00	0.00
01 01 01 1 5 4 42	BONO PRODUCTIVIDAD	387,087.30	0.00	-387,087.30	0.00	0.00	0.00	0.00	0.00	0.00	0.00	0.00
01 01 01 1 5 4 44	BONO SINDICAL	0.00	0.00	0.00	0.00	0.00	0.00	0.00	0.00	0.00	0.00	0.00
01 01 01 1 5 4 45	BONO NAVIDEÑO	0.00	0.00	0.00	0.00	0.00	0.00	0.00	0.00	0.00	0.00	0.00
01 01 01 1 5 4 46	CANASTA BÁSICA	215,945.87	0.00	10,935.33	0.00	226,881.20	0.00	226,881.20	0.00	226,881.20	0.00	0.00
01 01 01 1 5 4 54	GUARDERIA	1,372.11	0.00	686.07	0.00	2,058.18	0.00	2,058.18	0.00	2,058.18	0.00	0.00
01 01 01 1 5 4 58	BONO DE NIVELACION FAMILIAR	26,015.58	0.00	-3,854.16	0.00	22,161.42	0.00	22,161.42	0.00	22,161.42	0.00	0.00
01 01 01 1 7 0 0	PAGO DE ESTIMULOS A SERVIDORES PUBLICOS	339,537.76	0.00	0.00	0.00	339,537.76	0.00	339,537.76	0.00	339,537.76	0.00	0.00
01 01 01 1 7 1 0	ESTÍMULOS	339,537.76	0.00	0.00	0.00	339,537.76	0.00	339,537.76	0.00	339,537.76	0.00	0.00
01 01 01 1 7 1 2	GASTOS DE REPRESENTACIÓN	339,537.76	0.00	0.00	0.00	339,537.76	0.00	339,537.76	0.00	339,537.76	0.00	0.00
01 01 01 2 0 0 0	MATERIALES Y SUMINISTROS	544,197.61	0.00	-116,786.37	0.00	427,411.24	0.00	427,411.24	0.00	427,411.24	0.00	0.00
01 01 01 2 1 0 0	MATERIALES DE ADMINISTRACION, EMISION DE DOCUMENTOS Y ARTICULOS OFICIALES	77,035.13	0.00	-2,438.37	0.00	74,596.76	0.00	74,596.76	0.00	74,596.76	0.00	0.00
01 01 01 2 1 1 0	MATERIALES, ÚTILES Y EQUIPOS MENORES DE OFICINA	77,035.13	0.00	-2,438.37	0.00	74,596.76	0.00	74,596.76	0.00	74,596.76	0.00	0.00
01 01 01 2 1 1 1	MATERIAL Y ÚTILES DE OFICINA	39,605.76	0.00	-8,139.15	0.00	31,466.61	0.00	31,466.61	0.00	31,466.61	0.00	0.00
01 01 01 2 1 1 2	MATERIAL DE LIMPIEZA	10,416.66	0.00	4,137.29	0.00	14,553.95	0.00	14,553.95	0.00	14,553.95	0.00	0.00
01 01 01 2 1 1 3	MATERIAL DE IMPRESIÓN Y REPRODUCCIÓN	5,000.00	0.00	-2,128.50	0.00	2,871.50	0.00	2,871.50	0.00	2,871.50	0.00	0.00
01 01 01 2 1 1 4	MATERIAL Y ÚTILES DE IMPRESIÓN	22,012.71	0.00	3,691.99	0.00	25,704.70	0.00	25,704.70	0.00	25,704.70	0.00	0.00
01 01 01 2 4 0 0	MATERIALES Y ARTICULOS DE CONSTRUCCION Y DE REPARACION	13,089.47	0.00	-1,822.84	0.00	11,266.63	0.00	11,266.63	0.00	11,266.63	0.00	0.00
01 01 01 2 4 6 0	MATERIAL ELÉCTRICO Y ELECTRÓNICO	8,214.47	0.00	3,052.16	0.00	11,266.63	0.00	11,266.63	0.00	11,266.63	0.00	0.00




MUNICIPIO DE COQUIMATLAN, COL.
Sistema Integral de Contabilidad Gubernamental
ESTADO ANALITICO DEL EJERCICIO DEL PRESUPUESTO DE EGRESOS

DEL 1 DE ENERO AL 28 DE FEBRERO DE 2023

Análisis por: Fuente de Financiamiento -- Objeto del Gasto

Clave Presupuestaria	Descripción	Apr	Ene-Feb	AyR Ene-Feb	PM Ene-Feb	DpC Ene-Feb	Dev Ene-Feb	Pag Ene-Feb	SEje Ene-Feb
FF-OF-RF-Cap-Cont-PGen-PEsp									
01 01 01 2 4 6 1	MATERIAL ELÉCTRICO Y ELECTRÓNICO PARA OFICINAS ADMINISTRATIVAS	2,381.15	-1,384.83	996.32	0.00	996.32	996.32	996.32	0.00
01 01 01 2 4 6 2	MATERIAL ELÉCTRICO PARA EL SISTEMA DE ALUMBRADO PÚBLICO	5,833.32	4,436.99	10,270.31	0.00	10,270.31	10,270.31	10,270.31	0.00
01 01 01 2 4 9 0	OTROS MATERIALES Y ARTÍCULOS DE CONSTRUCCIÓN Y REPARACIÓN	4,875.00	-4,875.00	0.00	0.00	0.00	0.00	0.00	0.00
01 01 01 2 4 9 1	OTROS MATERIALES Y ARTÍCULOS DE CONSTRUCCIÓN Y REPARACIÓN	4,875.00	-4,875.00	0.00	0.00	0.00	0.00	0.00	0.00
01 01 01 2 5 0 0	PRODUCTOS QUÍMICOS, FARMACEUTICOS Y DE LABORATORIO	5,250.00	842.76	6,092.76	0.00	6,092.76	6,092.76	6,092.76	0.00
01 01 01 2 5 2 0	FERTILIZANTES, PESTICIDAS Y OTROS AGROQUÍMICOS	0.00	0.00	0.00	0.00	0.00	0.00	0.00	0.00
01 01 01 2 5 2 1	HERBICIDAS Y PLAGUICIDAS.	0.00	0.00	0.00	0.00	0.00	0.00	0.00	0.00
01 01 01 2 5 3 0	MEDICINAS Y PRODUCTOS FARMACÉUTICOS	5,250.00	842.76	6,092.76	0.00	6,092.76	6,092.76	6,092.76	0.00
01 01 01 2 5 3 1	MEDICINAS Y PRODUCTOS FARMACÉUTICOS DE APLICACIÓN HUMANA Y ANIMAL.	5,250.00	842.76	6,092.76	0.00	6,092.76	6,092.76	6,092.76	0.00
01 01 01 2 6 0 0	COMBUSTIBLES, LUBRICANTES Y ADITIVOS	438,000.00	-110,045.26	327,954.74	0.00	327,954.74	327,954.74	277,226.78	0.00
01 01 01 2 6 1 0	COMBUSTIBLES, LUBRICANTES Y ADITIVOS	438,000.00	-110,045.26	327,954.74	0.00	327,954.74	327,954.74	277,226.78	0.00
01 01 01 2 6 1 1	GASOLINA	438,000.00	-110,045.26	327,954.74	0.00	327,954.74	327,954.74	277,226.78	0.00
01 01 01 2 7 0 0	VESTUARIO, BLANCOS, PRENDAS DE PROTECCIÓN Y ARTÍCULOS DEPORTIVOS	5,738.01	-4,363.44	1,374.57	0.00	1,374.57	1,374.57	1,374.57	0.00
01 01 01 2 7 1 0	VESTUARIO Y UNIFORMES	0.00	0.00	0.00	0.00	0.00	0.00	0.00	0.00
01 01 01 2 7 1 1	UNIFORMES	0.00	0.00	0.00	0.00	0.00	0.00	0.00	0.00
01 01 01 2 7 2 0	PRENDAS DE SEGURIDAD Y PROTECCIÓN PERSONAL	750.01	624.56	1,374.57	0.00	1,374.57	1,374.57	1,374.57	0.00
01 01 01 2 7 2 1	ROPA Y EQUIPO DE SEGURIDAD	750.01	624.56	1,374.57	0.00	1,374.57	1,374.57	1,374.57	0.00
01 01 01 2 7 3 0	ARTÍCULOS DEPORTIVOS	4,988.00	-4,988.00	0.00	0.00	0.00	0.00	0.00	0.00
01 01 01 2 7 3 1	BALONES, REDES, TROFEOS, RAQUETAS Y GUANTES	0.00	0.00	0.00	0.00	0.00	0.00	0.00	0.00
01 01 01 2 7 3 2	OTROS ARTÍCULOS DEPORTIVOS	4,988.00	-4,988.00	0.00	0.00	0.00	0.00	0.00	0.00
01 01 01 2 8 0 0	MATERIALES Y SUMINISTROS PARA SEGURIDAD	1,200.00	4,600.00	5,800.00	0.00	5,800.00	5,800.00	5,800.00	0.00
01 01 01 2 8 2 0	MATERIALES DE SEGURIDAD PÚBLICA	1,200.00	4,600.00	5,800.00	0.00	5,800.00	5,800.00	5,800.00	0.00
01 01 01 2 8 2 1	MUNICIONES, ESPOLETAS, CARGAS, GRANADAS, CARTUCHOS Y BALAS.	1,200.00	4,600.00	5,800.00	0.00	5,800.00	5,800.00	5,800.00	0.00
01 01 01 2 9 0 0	HERRAMIENTAS, REFACCIONES Y ACCESORIOS MENORES	3,885.00	-3,559.22	325.78	0.00	325.78	325.78	325.78	0.00
01 01 01 2 9 4 0	REFACCIONES Y ACCESORIOS MENORES DE EQUIPO DE CÓMPUTO Y TECNOLOGÍAS DE LA INFORMACIÓN	1,000.00	-929.53	70.47	0.00	70.47	70.47	70.47	0.00




MUNICIPIO DE COQUIMATLAN, COL.
Sistema Integral de Contabilidad Gubernamental
ESTADO ANALITICO DEL EJERCICIO DEL PRESUPUESTO DE EGRESOS

DEL 1 DE ENERO AL 28 DE FEBRERO DE 2023

Análisis por: Fuente de Financiamiento -- Objeto del Gasto

Clave Presupuestaria	Descripción	Apr		Ayr		PrM		Dev		Pag		SEje		
		Ene	Feb	Ene	Feb	Ene	Feb	Ene	Feb	Ene	Feb	Ene	Feb	
01 01 01 2 9 4 1	REFACCIONES Y ACCESORIOS MENORES PARA EQUIPOS DE COMPUTO	1,000.00		-929.53		70.47		0.00		70.47		70.47		0.00
01 01 01 2 9 6 0	REFACCIONES Y ACCESORIOS MENORES DE EQUIPO DE TRANSPORTE	2,885.00		-2,629.69		255.31		0.00		255.31		255.31		0.00
01 01 01 2 9 6 1	REFACCIONES Y ACCESORIOS MENORES DE EQUIPO DE TRANSPORTE	2,885.00		-2,629.69		255.31		0.00		255.31		255.31		0.00
01 01 01 3 0 0 0	SERVICIOS GENERALES	2,396,853.36		-422,321.56		1,974,531.80		2.32		1,974,529.48		1,770,681.88		2.32
01 01 01 3 1 0 0	SERVICIOS BÁSICOS	506,674.04		-365,752.04		140,922.00		0.00		140,922.00		93,323.00		0.00
01 01 01 3 1 1 0	ENERGÍA ELÉCTRICA	484,074.04		-361,915.04		122,159.00		0.00		122,159.00		74,560.00		0.00
01 01 01 3 1 1 1	ENERGÍA ELÉCTRICA DE OFICINAS ADMINISTRATIVAS	109,833.32		12,325.68		122,159.00		0.00		122,159.00		74,560.00		0.00
01 01 01 3 1 1 2	ENERGÍA ELÉCTRICA DE ALUMBRADO PÚBLICO	374,240.72		-374,240.72		0.00		0.00		0.00		0.00		0.00
01 01 01 3 1 4 0	TELEFONÍA TRADICIONAL	22,600.00		-3,837.00		18,763.00		0.00		18,763.00		18,763.00		0.00
01 01 01 3 1 4 1	SERVICIO TELEFÓNICO CONVENCIONAL	22,600.00		-3,837.00		18,763.00		0.00		18,763.00		18,763.00		0.00
01 01 01 3 2 0 0	SERVICIOS DE ARRENDAMIENTO	31,216.20		-9,366.00		21,850.20		0.00		21,850.20		20,243.60		0.00
01 01 01 3 2 2 0	ARRENDAMIENTO DE EDIFICIOS	22,000.00		-2,000.00		20,000.00		0.00		20,000.00		20,000.00		0.00
01 01 01 3 2 2 3	ARRENDAMIENTO DE EDIFICIOS PARA OFICINAS	22,000.00		-2,000.00		20,000.00		0.00		20,000.00		20,000.00		0.00
01 01 01 3 2 9 0	OTROS ARRENDAMIENTOS	9,216.20		-7,366.00		1,850.20		0.00		1,850.20		243.60		0.00
01 01 01 3 2 9 1	ARRENDAMIENTO DE MUEBLES PARA EVENTOS INCLUYE MANTELERA, LONAS Y CARPAS.	9,216.20		-7,366.00		1,850.20		0.00		1,850.20		243.60		0.00
01 01 01 3 3 0 0	SERVICIOS PROFESIONALES, CIENTÍFICOS, TÉCNICOS Y OTROS SERVICIOS	7,083.32		-951.21		6,132.11		0.00		6,132.11		6,132.11		0.00
01 01 01 3 3 1 0	SERVICIOS LEGALES, DE CONTABILIDAD, AUDITORÍA Y RELACIONADOS	7,083.32		-951.21		6,132.11		0.00		6,132.11		6,132.11		0.00
01 01 01 3 3 1 2	SERVICIOS DE CONTABILIDAD, AUDITORIA Y ASESORIA CONTABLE Y FISCAL.	7,083.32		-951.21		6,132.11		0.00		6,132.11		6,132.11		0.00
01 01 01 3 4 0 0	SERVICIOS FINANCIEROS, BANCARIOS Y COMERCIALES	6,400.00		8,605.34		15,005.34		2.32		15,003.02		15,003.02		2.32
01 01 01 3 4 1 0	SERVICIOS FINANCIEROS Y BANCARIOS	6,400.00		8,605.34		15,005.34		2.32		15,003.02		15,003.02		2.32
01 01 01 3 4 1 1	COMISIONES BANCARIAS	6,400.00		8,605.34		15,005.34		2.32		15,003.02		15,003.02		2.32
01 01 01 3 4 5 0	SEGURO DE BIENES PATRIMONIALES	0.00		0.00		0.00		0.00		0.00		0.00		0.00
01 01 01 3 4 5 1	PRIMAS DE SEGUROS CONTRA ROBOS, INCENDIOS Y DEMAS RIESGOS Y CONTINGENCIAS.	0.00		0.00		0.00		0.00		0.00		0.00		0.00
01 01 01 3 5 0 0	SERVICIOS DE INSTALACION, REPARACION, MANTENIMIENTO Y CONSERVACION	420,434.96		131,109.72		551,544.68		0.00		551,544.68		396,902.68		0.00
01 01 01 3 5 1 0	CONSERVACIÓN Y MANTENIMIENTO MENOR DE INMUEBLES	241,633.32		2,736.54		244,369.86		0.00		244,369.86		129,727.86		0.00
01 01 01 3 5 1 1	CONSERVACIÓN Y MANTENIMIENTO MENOR DE INMUEBLES	19,883.32		456.24		20,339.56		0.00		20,339.56		20,339.56		0.00




MUNICIPIO DE COQUIMATLAN, COL.
Sistema Integral de Contabilidad Gubernamental
ESTADO ANALITICO DEL EJERCICIO DEL PRESUPUESTO DE EGRESOS

DEL 1 DE ENERO AL 28 DE FEBRERO DE 2023

Análisis por: Fuente de Financiamiento -- Objeto del Gasto

Clave Presupuestaria	Descripción	Apr	Ene-Feb	AyR	Ene-Feb	PriM	Ene-Feb	DpC	Ene-Feb	Dev	Ene-Feb	Pag	Ene-Feb	SEje	Ene-Feb
FF-OF-RF-Cap-Con-PGen-PEsp															
EDIFICIOS															
01 01 01 3 5 1 3	CONSERVACIÓN Y MANTENIMIENTO MENOR DE ÁREAS VERDES		221,750.00	2,280.30		224,030.30	0.00		224,030.30		224,030.30	109,388.30		0.00	0.00
01 01 01 3 5 2 0	INSTALACIÓN, REPARACIÓN Y MANTENIMIENTO DE MOBILIARIO Y EQUIPO DE ADMINISTRACIÓN, EDUCACIONAL Y RECREATIVO		0.00	1,271.32		1,271.32	0.00		1,271.32		1,271.32	1,271.32		0.00	0.00
01 01 01 3 5 2 1	MANTENIMIENTO DE MOBILIARIO Y EQUIPO DE ADMINISTRACIÓN INCLUYE SEGURO		0.00	1,271.32		1,271.32	0.00		1,271.32		1,271.32	1,271.32		0.00	0.00
01 01 01 3 5 7 0	INSTALACIÓN, REPARACIÓN Y MANTENIMIENTO DE MAQUINARIA, OTROS EQUIPOS Y HERRAMIENTA		178,801.64	127,101.86		305,903.50	0.00		305,903.50		305,903.50	265,903.50		0.00	0.00
01 01 01 3 5 7 1	REPARACIÓN Y MANTENIMIENTO DE MAQUINARIA		17,633.32	-9,683.32		7,950.00	0.00		7,950.00		7,950.00	7,950.00		0.00	0.00
01 01 01 3 5 7 2	REPARACIÓN Y MANTENIMIENTO DE VEHÍCULOS		161,168.32	136,785.18		297,953.50	0.00		297,953.50		297,953.50	257,953.50		0.00	0.00
01 01 01 3 7 0 0	SERVICIOS DE TRASLADO Y VIÁTICOS		0.00	0.00		0.00	0.00		0.00		0.00	0.00		0.00	0.00
01 01 01 3 7 8 0	SERVICIOS INTEGRALES DE TRASLADO Y VIÁTICOS		0.00	0.00		0.00	0.00		0.00		0.00	0.00		0.00	0.00
01 01 01 3 7 8 1	OTROS SERVICIOS INTEGRALES DE TRASLADO Y VIÁTICOS		0.00	0.00		0.00	0.00		0.00		0.00	0.00		0.00	0.00
01 01 01 3 8 0 0	SERVICIOS OFICIALES		1,394,103.66	-163,691.13		1,230,412.53	0.00		1,230,412.53		1,230,412.53	1,230,412.53		0.00	0.00
01 01 01 3 8 2 0	GASTOS DE ORDEN SOCIAL Y CULTURAL		1,393,886.66	-163,645.91		1,230,240.75	0.00		1,230,240.75		1,230,240.75	1,230,240.75		0.00	0.00
01 01 01 3 8 2 2	GASTOS POR CELEBRACIÓN DE ACTOS DE ORDEN SOCIAL		1,393,886.66	-163,645.91		1,230,240.75	0.00		1,230,240.75		1,230,240.75	1,230,240.75		0.00	0.00
01 01 01 3 8 4 0	EXPOSICIONES		217.00	-45.22		171.78	0.00		171.78		171.78	171.78		0.00	0.00
01 01 01 3 8 4 1	INSTALACIÓN Y SOSTENIMIENTO DE EXPOSICIONES		217.00	-45.22		171.78	0.00		171.78		171.78	171.78		0.00	0.00
01 01 01 3 9 0 0	OTROS SERVICIOS GENERALES		30,941.18	-22,276.24		8,664.94	0.00		8,664.94		8,664.94	8,664.94		0.00	0.00
01 01 01 3 9 9 0	OTROS SERVICIOS GENERALES		30,941.18	-22,276.24		8,664.94	0.00		8,664.94		8,664.94	8,664.94		0.00	0.00
01 01 01 3 9 9 1	OTROS SERVICIOS GENERALES		30,941.18	-22,276.24		8,664.94	0.00		8,664.94		8,664.94	8,664.94		0.00	0.00
01 01 01 4 0 0 0	TRANSFERENCIAS, ASIGNACIONES, SUBSIDIOS Y OTRAS AYUDAS		2,988,739.98	-346,178.03		2,642,561.95	0.00		2,642,561.95		2,642,561.95	2,368,825.92		0.00	0.00
01 01 01 4 2 0 0	TRANSFERENCIAS AL RESTO DEL SECTOR PÚBLICO		1,353,103.26	-51,626.50		1,301,476.76	0.00		1,301,476.76		1,301,476.76	1,027,740.73		0.00	0.00
01 01 01 4 2 4 0	TRANSFERENCIAS OTORGADAS A ENTIDADES FEDERATIVAS Y MUNICIPIOS		1,353,103.26	-51,626.50		1,301,476.76	0.00		1,301,476.76		1,301,476.76	1,027,740.73		0.00	0.00
01 01 01 4 4 0 0	AYUDAS SOCIALES		68,533.32	-24,333.32		44,200.00	0.00		44,200.00		44,200.00	44,200.00		0.00	0.00
01 01 01 4 4 1 0	AYUDAS SOCIALES A PERSONAS		33,333.32	-24,333.32		9,000.00	0.00		9,000.00		9,000.00	9,000.00		0.00	0.00
01 01 01 4 4 7 0	AYUDAS SOCIALES A ENTIDADES DE INTERÉS PÚBLICO		35,200.00	0.00		35,200.00	0.00		35,200.00		35,200.00	35,200.00		0.00	0.00




MUNICIPIO DE COQUIMATLAN, COL.
Sistema Integral de Contabilidad Gubernamental
ESTADO ANALITICO DEL EJERCICIO DEL PRESUPUESTO DE EGRESOS

DEL 1 DE ENERO AL 28 DE FEBRERO DE 2023

Análisis por: Fuente de Financiamiento -- Objeto del Gasto

Clave Presupuestaria	Descripción	FF-OF-RF-Cap-Con-PGen-PEsp	Apr		Ayr		PrM		DpC		Dev		Pag		SEje	
			Ene-Feb		Ene-Feb		Ene-Feb		Ene-Feb		Ene-Feb		Ene-Feb		Ene-Feb	
01 01 01 4 5 0 0	PENSIONES Y JUBILACIONES		1,567,103.40		-270,218.21		1,296,885.19		0.00		1,296,885.19		1,296,885.19		0.00	
01 01 01 4 5 2 0	JUBILACIONES		1,567,103.40		-270,218.21		1,296,885.19		0.00		1,296,885.19		1,296,885.19		0.00	
01 01 01 5 0 0 0	BIENES MUEBLES, INMUEBLES E INTANGIBLES		8,666.66		-8,666.66		0.00		0.00		0.00		0.00		0.00	
01 01 01 5 1 0 0	MOBILIARIO Y EQUIPO DE ADMINISTRACION		8,666.66		-8,666.66		0.00		0.00		0.00		0.00		0.00	
01 01 01 5 1 9 0	OTROS MOBILIARIOS Y EQUIPOS DE ADMINISTRACION		8,666.66		-8,666.66		0.00		0.00		0.00		0.00		0.00	
01 01 01 9 0 0 0	DEUDA PUBLICA		268,471.96		52,674.22		321,146.18		67,264.80		253,881.38		253,881.38		67,264.80	
01 01 01 9 1 0 0	AMORTIZACION DE LA DEUDA PUBLICA		124,452.39		12,000.84		136,453.23		0.00		136,453.23		136,453.23		0.00	
01 01 01 9 1 1 0	AMORTIZACION DE LA DEUDA INTERNA CON INSTITUCIONES DE CREDITO		124,452.39		12,000.84		136,453.23		0.00		136,453.23		136,453.23		0.00	
01 01 01 9 1 1 3	PRESTAMO BANOBRAS CREDITO NO. 7178		87,441.32		8,435.43		95,876.75		0.00		95,876.75		95,876.75		0.00	
01 01 01 9 1 1 4	PRESTAMO BANOBRAS CREDITO NO. 7211		37,011.07		3,565.41		40,576.48		0.00		40,576.48		40,576.48		0.00	
01 01 01 9 2 0 0	INTERESES DE LA DEUDA PUBLICA		76,754.77		40,673.38		117,428.15		0.00		117,428.15		117,428.15		0.00	
01 01 01 9 2 1 0	INTERESES DE LA DEUDA INTERNA CON INSTITUCIONES DE CREDITO		76,754.77		40,673.38		117,428.15		0.00		117,428.15		117,428.15		0.00	
01 01 01 9 4 0 0	GASTOS DE LA DEUDA PUBLICA		67,264.80		0.00		67,264.80		67,264.80		0.00		0.00		67,264.80	
01 01 01 9 4 2 0	GASTOS DE LA DEUDA PÚBLICA EXTERNA		67,264.80		0.00		67,264.80		67,264.80		0.00		0.00		67,264.80	
02	ETIQUETADO		2,746,222.35		-564,489.95		2,181,732.40		0.00		2,181,732.40		2,181,732.40		0.00	
02 05	RECURSOS FEDERALES		2,746,222.35		-564,489.95		2,181,732.40		0.00		2,181,732.40		2,181,732.40		0.00	
02 05 01	FONDO DE INFRAESTRUCTURA SOCIAL MUNICIPAL		0.00		0.00		0.00		0.00		0.00		0.00		0.00	
02 05 01 6 0 0 0	INVERSION PUBLICA		0.00		0.00		0.00		0.00		0.00		0.00		0.00	
02 05 01 6 2 0 0	OBRA PUBLICA EN BIENES PROPIOS		0.00		0.00		0.00		0.00		0.00		0.00		0.00	
02 05 01 6 2 4 0	DIVISION DE TERRENOS Y CONSTRUCCION DE OBRAS DE URBANIZACION		0.00		0.00		0.00		0.00		0.00		0.00		0.00	
02 05 01 6 2 4 7	CONSTRUCCION DE OTRAS OBRAS DE URBANIZACION		0.00		0.00		0.00		0.00		0.00		0.00		0.00	
02 05 02	FONDO DE FORTALECIMIENTO SOCIAL MUNICIPAL		2,746,222.35		-564,489.95		2,181,732.40		0.00		2,181,732.40		2,181,732.40		0.00	
02 05 02 1 0 0 0	SERVICIOS PERSONALES		1,788,913.47		-246,901.25		1,542,012.22		0.00		1,542,012.22		1,542,012.22		0.00	
02 05 02 1 1 0 0	REMUNERACIONES AL PERSONAL DE CARACTER PERMANENTE		1,303,462.41		-33,476.56		1,269,985.85		0.00		1,269,985.85		1,269,985.85		0.00	
02 05 02 1 1 3 0	SUELDOS BASE AL PERSONAL PERMANENTE		1,303,462.41		-33,476.56		1,269,985.85		0.00		1,269,985.85		1,269,985.85		0.00	
02 05 02 1 1 3 1	SUELDO		1,262,156.49		-39,851.14		1,222,305.35		0.00		1,222,305.35		1,222,305.35		0.00	
02 05 02 1 1 3 3	QUINQUENIOS		41,305.92		6,374.58		47,680.50		0.00		47,680.50		47,680.50		0.00	
02 05 02 1 3 0 0	REMUNERACIONES ADICIONALES Y ESPECIALES		183,489.16		-20,452.80		163,036.36		0.00		163,036.36		163,036.36		0.00	
02 05 02 1 3 2 0	PRIMAS DE VACACIONES, DOMINICAL Y GRATIFICACION DE FIN DE AÑO		0.00		19,311.06		19,311.06		0.00		19,311.06		19,311.06		0.00	




MUNICIPIO DE COQUIMATLAN, COL.
Sistema Integral de Contabilidad Gubernamental
ESTADO ANALITICO DEL EJERCICIO DEL PRESUPUESTO DE EGRESOS

DEL 1 DE ENERO AL 28 DE FEBRERO DE 2023

Análisis por: Fuente de Financiamiento -- Objeto del Gasto

Clave Presupuestaria	Descripción	Apr	Ene-Feb	AyR	Ene-Feb	PrM	Ene-Feb	DpC	Ene-Feb	Dev	Ene-Feb	Pag	Ene-Feb	SEje	Ene-Feb
FF-OF-RF-Cap-Con-PGen-PEsp															
02 05 02 1 3 2 1	PRIMA VACACIONAL		0.00	18,000.00	18,000.00		18,000.00	0.00	0.00		18,000.00	18,000.00	18,000.00	0.00	0.00
02 05 02 1 3 2 5	AGUINALDO		0.00	1,311.06	1,311.06		1,311.06	0.00	0.00		1,311.06	1,311.06	1,311.06	0.00	0.00
02 05 02 1 3 2 6	CANASTA NAVIDEÑA		0.00	0.00	0.00		0.00	0.00	0.00		0.00	0.00	0.00	0.00	0.00
02 05 02 1 3 2 7	CUESTA ENERO		0.00	0.00	0.00		0.00	0.00	0.00		0.00	0.00	0.00	0.00	0.00
02 05 02 1 3 2 9	AYUDA FIN DE AÑO		0.00	0.00	0.00		0.00	0.00	0.00		0.00	0.00	0.00	0.00	0.00
02 05 02 1 3 2 10	BONO DIA DEL POLICIA		0.00	0.00	0.00		0.00	0.00	0.00		0.00	0.00	0.00	0.00	0.00
02 05 02 1 3 4 0	COMPENSACIONES	183,489.16	183,489.16	-39,763.86	143,725.30	143,725.30	143,725.30	0.00	0.00	143,725.30	143,725.30	143,725.30	143,725.30	0.00	0.00
02 05 02 1 3 4 1	COMPENSACIONES	183,489.16	183,489.16	-39,763.86	143,725.30	143,725.30	143,725.30	0.00	0.00	143,725.30	143,725.30	143,725.30	143,725.30	0.00	0.00
02 05 02 1 4 0 0	SEGURIDAD SOCIAL	146,663.90	146,663.90	-146,663.90	0.00	0.00	0.00	0.00	0.00	0.00	0.00	0.00	0.00	0.00	0.00
02 05 02 1 4 1 0	APORTACIONES DE SEGURIDAD SOCIAL	146,663.90	146,663.90	-146,663.90	0.00	0.00	0.00	0.00	0.00	0.00	0.00	0.00	0.00	0.00	0.00
02 05 02 1 4 1 1	CUOTAS AL IMSS	146,663.90	146,663.90	-146,663.90	0.00	0.00	0.00	0.00	0.00	0.00	0.00	0.00	0.00	0.00	0.00
02 05 02 1 5 0 0	OTRAS PRESTACIONES SOCIALES Y ECONOMICAS	155,298.00	155,298.00	-46,307.99	108,990.01	108,990.01	108,990.01	0.00	0.00	108,990.01	108,990.01	108,990.01	108,990.01	0.00	0.00
02 05 02 1 5 4 0	PRESTACIONES CONTRACTUALES	155,298.00	155,298.00	-46,307.99	108,990.01	108,990.01	108,990.01	0.00	0.00	108,990.01	108,990.01	108,990.01	108,990.01	0.00	0.00
02 05 02 1 5 4 32	BONO DIA DE LA MADRE		0.00	0.00	0.00		0.00	0.00	0.00		0.00	0.00	0.00	0.00	0.00
02 05 02 1 5 4 35	BONO DIA DEL PADRE		0.00	0.00	0.00		0.00	0.00	0.00		0.00	0.00	0.00	0.00	0.00
02 05 02 1 5 4 46	CANASTA BÁSICA	155,298.00	155,298.00	-46,307.99	108,990.01	108,990.01	108,990.01	0.00	0.00	108,990.01	108,990.01	108,990.01	108,990.01	0.00	0.00
02 05 02 2 0 0 0	MATERIALES Y SUMINISTROS	325,382.96	325,382.96	-43,792.52	281,590.44	281,590.44	281,590.44	0.00	0.00	281,590.44	281,590.44	235,525.99	235,525.99	0.00	0.00
02 05 02 2 1 0 0	MATERIALES DE ADMINISTRACION, EMISION DE DOCUMENTOS Y ARTICULOS OFICIALES	9,400.00	9,400.00	-5,528.00	3,872.00	3,872.00	3,872.00	0.00	0.00	3,872.00	3,872.00	1,370.00	1,370.00	0.00	0.00
02 05 02 2 1 1 0	MATERIALES, ÚTILES Y EQUIPOS MENORES DE OFICINA		9,400.00	-5,528.00	3,872.00	3,872.00	3,872.00	0.00	0.00	3,872.00	3,872.00	1,370.00	1,370.00	0.00	0.00
02 05 02 2 1 1 1	MATERIAL Y ÚTILES DE OFICINA	9,400.00	9,400.00	-5,528.00	3,872.00	3,872.00	3,872.00	0.00	0.00	3,872.00	3,872.00	1,370.00	1,370.00	0.00	0.00
02 05 02 2 6 0 0	COMBUSTIBLES, LUBRICANTES Y ADITIVOS	296,000.00	296,000.00	-18,754.22	277,245.78	277,245.78	277,245.78	0.00	0.00	277,245.78	277,245.78	233,683.33	233,683.33	0.00	0.00
02 05 02 2 6 1 0	COMBUSTIBLES, LUBRICANTES Y ADITIVOS	296,000.00	296,000.00	-18,754.22	277,245.78	277,245.78	277,245.78	0.00	0.00	277,245.78	277,245.78	233,683.33	233,683.33	0.00	0.00
02 05 02 2 6 1 1	GASOLINA	296,000.00	296,000.00	-18,754.22	277,245.78	277,245.78	277,245.78	0.00	0.00	277,245.78	277,245.78	233,683.33	233,683.33	0.00	0.00
02 05 02 2 7 0 0	VESTUARIO, BLANCOS, PRENDAS DE PROTECCION Y ARTICULOS DEPORTIVOS	0.00	0.00	0.00	0.00	0.00	0.00	0.00	0.00	0.00	0.00	0.00	0.00	0.00	0.00
02 05 02 2 7 1 0	VESTUARIO Y UNIFORMES	0.00	0.00	0.00	0.00	0.00	0.00	0.00	0.00	0.00	0.00	0.00	0.00	0.00	0.00
02 05 02 2 7 1 1	UNIFORMES	0.00	0.00	0.00	0.00	0.00	0.00	0.00	0.00	0.00	0.00	0.00	0.00	0.00	0.00
02 05 02 2 8 0 0	MATERIALES Y SUMINISTROS PARA SEGURIDAD	19,982.96	19,982.96	-19,510.30	472.66	472.66	472.66	0.00	0.00	472.66	472.66	472.66	472.66	0.00	0.00
02 05 02 2 8 2 0	MATERIALES DE SEGURIDAD PÚBLICA	19,982.96	19,982.96	-19,510.30	472.66	472.66	472.66	0.00	0.00	472.66	472.66	472.66	472.66	0.00	0.00
02 05 02 2 8 2 2	OTROS MATERIALES DE SEGURIDAD PÚBLICA	19,982.96	19,982.96	-19,510.30	472.66	472.66	472.66	0.00	0.00	472.66	472.66	472.66	472.66	0.00	0.00
02 05 02 3 0 0 0	SERVICIOS GENERALES	631,925.92	631,925.92	-273,796.18	358,129.74	358,129.74	358,129.74	0.00	0.00	358,129.74	358,129.74	358,129.74	358,129.74	0.00	0.00
02 05 02 3 1 0 0	SERVICIOS BÁSICOS	580,092.60	580,092.60	-275,414.40	304,678.20	304,678.20	304,678.20	0.00	0.00	304,678.20	304,678.20	304,678.20	304,678.20	0.00	0.00
02 05 02 3 1 1 0	ENERGÍA ELÉCTRICA	392,425.94	392,425.94	-147,789.94	244,636.00	244,636.00	244,636.00	0.00	0.00	244,636.00	244,636.00	244,636.00	244,636.00	0.00	0.00
02 05 02 3 1 1 2	ENERGÍA ELÉCTRICA DE ALUMBRADO PÚBLICO	392,425.94	392,425.94	-147,789.94	244,636.00	244,636.00	244,636.00	0.00	0.00	244,636.00	244,636.00	244,636.00	244,636.00	0.00	0.00
02 05 02 3 1 4 0	TELEFONÍA TRADICIONAL	16,000.00	16,000.00	-1,742.00	14,258.00	14,258.00	14,258.00	0.00	0.00	14,258.00	14,258.00	14,258.00	14,258.00	0.00	0.00




MUNICIPIO DE COQUIMATLAN, COL.
Sistema Integral de Contabilidad Gubernamental
ESTADO ANALITICO DEL EJERCICIO DEL PRESUPUESTO DE EGRESOS

DEL 1 DE FEBRERO AL 28 DE FEBRERO DE 2023

Análisis por: Tipo de Gasto

Clave Presupuestaria	Descripción	Apr Feb-Feb	AyR Feb-Feb	PrM Feb-Feb	DpC Feb-Feb	Dev Feb-Feb	Pag Feb-Feb	SEje Feb-Feb
TG								
1	GASTO CORRIENTE	8,230,072.80	-1,167,128.86	7,062,943.94	-1,308.74	7,064,252.68	6,646,729.24	-1,308.74
2	GASTO DE CAPITAL	0.00	0.00	0.00	0.00	0.00	0.00	0.00
3	AMORTIZACION DE LA DEUDA Y DISMINUCION DE PASIVOS	129,729.68	6,023.44	135,753.12	67,264.80	68,488.32	68,488.32	67,264.80
TOTAL DEL GASTO:		8,359,802.48	-1,161,105.42	7,198,697.06	65,956.06	7,132,741.00	6,715,217.56	65,956.06




MUNICIPIO DE COQUIMATLAN, COL.
Sistema Integral de Contabilidad Gubernamental
ESTADO ANALITICO DEL EJERCICIO DEL PRESUPUESTO DE EGRESOS

DEL 1 DE ENERO AL 28 DE FEBRERO DE 2023

Análisis por: Tipo de Gasto

Clave TG	Presupuestaria	Descripción	Apr		AyR		PrM		DpC		Dev		Pag		SEJe		
			Ene	Feb	Ene	Feb	Ene	Feb	Ene	Feb	Ene	Feb	Ene	Feb	Ene	Feb	
1		GASTO CORRIENTE	16,688,890.92	-1,821,901.34	14,866,989.58	2.32	14,866,987.26	13,635,136.40	2.32	14,866,987.26	13,635,136.40	0.00	0.00	136,453.23	67,264.80	2.32	0.00
2		GASTO DE CAPITAL	0.00	0.00	0.00	0.00	0.00	0.00	0.00	0.00	0.00	0.00	0.00	0.00	0.00	0.00	0.00
3		AMORTIZACION DE LA DEUDA Y DISMINUCION DE PASIVOS	191,717.19	12,000.84	203,718.03	67,264.80	136,453.23	136,453.23	67,264.80	136,453.23	136,453.23	67,264.80	67,264.80	67,264.80	67,264.80	67,264.80	67,264.80

TOTAL DEL GASTO: 16,880,608.11 -1,809,900.50 15,070,707.61 67,267.12 15,003,440.49 13,771,589.63 67,267.12




MUNICIPIO DE COQUIMATLAN, COL.
Sistema Integral de Contabilidad Gubernamental
ESTADO ANALITICO DEL EJERCICIO DEL PRESUPUESTO DE EGRESOS
 Clasificación Administrativa

DEL 1 DE FEBRERO AL 28 DE FEBRERO DE 2023

Análisis por: Clasificación Administrativa

Clave Presupuestaria	Descripción	Aprobado Feb-Feb	Ampliaciones/ (Reducciones) Feb-Feb	Modificado Feb-Feb	DpC Feb- Feb	Devengado Feb-Feb	Pagado Feb-Feb	Subejercicio Feb-Feb
UP-UR-UE								
01	REGIDORES	266,445.26	-4,700.00	261,745.26	0.00	261,745.26	259,195.26	0.00
01 01	REGIDORES	266,445.26	-4,700.00	261,745.26	0.00	261,745.26	259,195.26	0.00
01 01 01	DESPACHO DE REGIDORES	266,445.26	-4,700.00	261,745.26	0.00	261,745.26	259,195.26	0.00
02	PRESIDENCIA MUNICIPAL	235,764.18	-54,476.02	181,288.16	0.00	181,288.16	179,484.52	0.00
02 01	PRESIDENCIA MUNICIPAL	235,764.18	-54,476.02	181,288.16	0.00	181,288.16	179,484.52	0.00
02 01 01	DESPACHO DE PRESIDENCIA	123,695.28	-5,265.25	118,430.03	0.00	118,430.03	116,626.39	0.00
02 01 02	SECRETARIA PARTICULAR	112,068.90	-49,210.77	62,858.13	0.00	62,858.13	62,858.13	0.00
03	SECRETARIA DEL H AYUNTAMIENTO	823,227.58	-158,180.21	665,047.37	0.00	665,047.37	666,917.43	0.00
03 01	SECRETARIA DEL H AYUNTAMIENTO	823,227.58	-158,180.21	665,047.37	0.00	665,047.37	666,917.43	0.00
03 01 01	DESPACHO DE SECRETARIA DEL H AYUNTAMIENTO	377,177.41	-92,105.29	285,072.12	0.00	285,072.12	286,942.18	0.00
03 01 02	DIRECCION DE ASUNTOS JURIDICOS	50,715.52	7,041.30	57,756.82	0.00	57,756.82	57,756.82	0.00
03 01 03	DIRECCION DE COMUNICACION SOCIAL	57,748.23	-18,090.84	39,657.39	0.00	39,657.39	39,657.39	0.00
03 01 04	DIRECCION DE CULTURA	68,477.03	-8,882.52	59,594.51	0.00	59,594.51	59,594.51	0.00
03 01 05	DIRECCION DE DEPORTES	118,022.02	-10,910.41	107,111.61	0.00	107,111.61	107,111.61	0.00
03 01 08	JUNTA MUNICIPAL DE PUEBLO JUAREZ	133,487.37	-35,232.45	98,254.92	0.00	98,254.92	98,254.92	0.00
03 01 09	COMISARIAS MUNICIPALES	17,600.00	0.00	17,600.00	0.00	17,600.00	17,600.00	0.00
04	OFICIALIA MAYOR	2,021,364.05	-283,234.05	1,738,130.00	0.00	1,738,130.00	1,646,766.79	0.00
04 01	OFICIALIA MAYOR	2,021,364.05	-283,234.05	1,738,130.00	0.00	1,738,130.00	1,646,766.79	0.00
04 01 01	DESPACHO DE OFICIALIA MAYOR	679,154.99	-48,289.73	630,865.26	0.00	630,865.26	690,134.59	0.00
04 01 03	DEPARTAMENTO DE RECURSOS HUMANOS	1,313,677.16	-236,743.94	1,076,933.22	0.00	1,076,933.22	926,300.68	0.00
04 01 05	DEPARTAMENTO DE INFORMATICA	28,531.90	1,799.62	30,331.52	0.00	30,331.52	30,331.52	0.00
05	TESORERIA MUNICIPAL	649,329.26	-186,805.82	462,523.44	2.32	462,523.44	461,977.05	2.32
05 01	TESORERIA MUNICIPAL	649,329.26	-186,805.82	462,523.44	2.32	462,523.44	461,977.05	2.32
05 01 01	DESPACHO DE TESORERIA MUNICIPAL	547,839.08	-183,617.14	364,221.94	2.32	364,219.62	363,675.55	2.32
05 01 02	DIRECCION DE INGRESOS	19,357.20	7,649.58	27,006.78	0.00	27,006.78	27,006.78	0.00
05 01 03	DIRECCION DE EGRESOS Y CONTABILIDAD	44,978.86	-5,432.22	39,546.64	0.00	39,546.64	39,546.64	0.00
05 01 04	DIRECCION DE CATASTRO	37,154.12	-5,406.04	31,748.08	0.00	31,748.08	31,748.08	0.00
06	CONTRALOR MUNICIPAL	26,121.42	-500.00	25,621.42	0.00	25,621.42	25,621.42	0.00
06 01	CONTRALOR MUNICIPAL	26,121.42	-500.00	25,621.42	0.00	25,621.42	25,621.42	0.00
06 01 01	DESPACHO DEL CONTRALOR MUNICIPAL	26,121.42	-500.00	25,621.42	0.00	25,621.42	25,621.42	0.00
07	DIRECCION DE OBRAS PUBLICAS, DESARROLLO URBANO Y ECOLOGIA	239,973.84	-86,740.27	153,233.57	0.00	153,233.57	152,783.57	0.00
07 01	DIRECCION DE OBRAS PUBLICAS, DESARROLLO URBANO Y ECOLOGIA	239,973.84	-86,740.27	153,233.57	0.00	153,233.57	152,783.57	0.00
07 01 01	DESPACHO DE LA DIRECCION DE OBRAS PUBLICAS, DESARROLLO URBANO Y ECOLOGIA	239,973.84	-86,740.27	153,233.57	0.00	153,233.57	152,783.57	0.00
08	DIRECCION DE SERVICIOS PUBLICOS	1,665,724.96	-164,074.65	1,501,650.31	0.00	1,501,650.31	1,451,368.10	0.00



MUNICIPIO DE COQUIMATLAN, COL.
Sistema Integral de Contabilidad Gubernamental
ESTADO ANALITICO DEL EJERCICIO DEL PRESUPUESTO DE EGRESOS
 Clasificación Administrativa


DEL 1 DE FEBRERO AL 28 DE FEBRERO DE 2023

Análisis por: Clasificación Administrativa

Clave Presupuestaria	Descripción	Aprobado Feb-Feb	Ampliaciones / (Reducciones) Feb-Feb	Modificado Feb-Feb	DpC. Feb- Feb	Devengado Feb-Feb	Pagado Feb-Feb	Subejercicio Feb-Feb
UP-UR-UE								
08 01	DIRECCION DE SERVICIOS PUBLICOS	1,665,724.96	-164,074.65	1,501,650.31	0.00	1,501,650.31	1,451,368.10	0.00
08 01 01	DESPACHO DE LA DIRECCION DE SERVICIOS PUBLICOS	1,647,474.76	-196,988.34	1,450,486.42	0.00	1,450,486.42	1,400,204.21	0.00
08 01 03	DEPARTAMENTO DE PARQUES Y JARDINES	7,041.30	27,713.69	34,754.99	0.00	34,754.99	34,754.99	0.00
08 01 04	DEPARTAMENTO DE RASTRO MUNICIPAL	600.00	5,200.00	5,800.00	0.00	5,800.00	5,800.00	0.00
08 01 06	DEPARTAMENTO DE PANTEON	10,608.90	0.00	10,608.90	0.00	10,608.90	10,608.90	0.00
09	DIRECCION DE SEGURIDAD PUBLICA, TRANSITO Y VIALIDAD	1,391,012.58	-191,480.61	1,199,531.97	-1,311.06	1,200,843.03	1,201,978.69	-1,311.06
09 01	DIRECCION DE SEGURIDAD PUBLICA, TRANSITO Y VIALIDAD	1,391,012.58	-191,480.61	1,199,531.97	-1,311.06	1,200,843.03	1,201,978.69	-1,311.06
09 01 01	SEGURIDAD PUBLICA, TRANSITO Y VIALIDAD	1,391,012.58	-191,480.61	1,199,531.97	-1,311.06	1,200,843.03	1,201,978.69	-1,311.06
10	DIRECCION DE DESARROLLO MUNICIPAL	175,934.81	-18,375.66	157,559.15	0.00	157,559.15	157,759.15	0.00
10 01	DIRECCION DE DESARROLLO MUNICIPAL	175,934.81	-18,375.66	157,559.15	0.00	157,559.15	157,759.15	0.00
10 01 01	DESPACHO DE LA DIRECCION DE DESARROLLO MUNICIPAL	67,109.39	-10,614.43	56,494.96	0.00	56,494.96	56,694.96	0.00
10 01 02	DEPARTAMENTO DE PLANEACION	99,139.62	-7,761.23	91,378.39	0.00	91,378.39	91,378.39	0.00
10 01 04	DEPARTAMENTO DE DESARROLLO RURAL	9,685.80	0.00	9,685.80	0.00	9,685.80	9,685.80	0.00
11	ORGANISMOS PUBLICOS DESCENTRALIZADOS	676,551.63	-25,813.31	650,738.32	0.00	650,738.32	377,002.29	0.00
11 01	ORGANISMOS PUBLICOS DESCENTRALIZADOS	676,551.63	-25,813.31	650,738.32	0.00	650,738.32	377,002.29	0.00
11 01 01	DIF MUNICIPAL	0.00	0.00	0.00	0.00	0.00	377,002.29	0.00
12	OBRA PUBLICA E INVERSION	0.00	0.00	0.00	0.00	0.00	0.00	0.00
12 01	OBRA PUBLICA	0.00	0.00	0.00	0.00	0.00	0.00	0.00
12 01 01	OBRA PUBLICA	0.00	0.00	0.00	0.00	0.00	0.00	0.00
13	DEUDA PUBLICA	171,686.25	25,441.84	197,128.09	67,264.80	129,863.29	129,863.29	67,264.80
13 01	DEUDA PUBLICA	171,686.25	25,441.84	197,128.09	67,264.80	129,863.29	129,863.29	67,264.80
13 01 01	DEUDA PUBLICA	171,686.25	25,441.84	197,128.09	67,264.80	129,863.29	129,863.29	67,264.80
14	TRANSFERENCIAS, SUBSIDIOS Y AYUDAS	16,666.66	-12,166.66	4,500.00	0.00	4,500.00	4,500.00	0.00
14 03	AYUDAS	16,666.66	-12,166.66	4,500.00	0.00	4,500.00	4,500.00	0.00
14 03 01	AYUDAS SOCIALES A PERSONAS	16,666.66	-12,166.66	4,500.00	0.00	4,500.00	4,500.00	0.00

TOTAL DEL GASTO:

8,359,802.48 -1,161,105.42 7,198,697.06 65,956.06 7,132,741.00 6,715,217.56 65,956.06



MUNICIPIO DE COQUIMATLAN, COL.

Sistema Integral de Contabilidad Gubernamental


ESTADO ANALITICO DEL EJERCICIO DEL PRESUPUESTO DE EGRESOS

Clasificación Administrativa

DEL 1 DE ENERO AL 28 DE FEBRERO DE 2023

Análisis por: Clasificación Administrativa

Clave Presupuestaria	Descripción	Aprobado Ene-Feb	Ampliaciones / (Reducciones) Ene-Feb	Modificado Ene-Feb	DpC Ene-Feb	Devengado Ene-Feb	Pagado Ene-Feb	Subejercicio Ene-Feb
UP-UR-UE								
01	REGIDORES	532,890.52	-3,200.00	529,690.52	0.00	529,690.52	527,140.52	0.00
01 01	REGIDORES	532,890.52	-3,200.00	529,690.52	0.00	529,690.52	527,140.52	0.00
01 01 01	DESPACHO DE REGIDORES	532,890.52	-3,200.00	529,690.52	0.00	529,690.52	527,140.52	0.00
02	PRESIDENCIA MUNICIPAL	449,267.04	-78,483.91	370,783.13	0.00	370,783.13	368,029.49	0.00
02 01	PRESIDENCIA MUNICIPAL	449,267.04	-78,483.91	370,783.13	0.00	370,783.13	368,029.49	0.00
02 01 01	DESPACHO DE PRESIDENCIA	251,897.99	-12,516.69	239,381.30	0.00	239,381.30	236,627.66	0.00
02 01 02	SECRETARIA PARTICULAR	197,369.05	-65,967.22	131,401.83	0.00	131,401.83	131,401.83	0.00
03	SECRETARIA DEL H AYUNTAMIENTO	1,453,726.06	-88,389.08	1,365,336.98	0.00	1,365,336.98	1,357,556.28	0.00
03 01	SECRETARIA DEL H AYUNTAMIENTO	1,453,726.06	-88,389.08	1,365,336.98	0.00	1,365,336.98	1,357,556.28	0.00
03 01 01	DESPACHO DE SECRETARIA DEL H AYUNTAMIENTO	669,464.46	-80,016.22	589,448.24	0.00	589,448.24	581,867.54	0.00
03 01 02	DIRECCION DE ASUNTOS JURIDICOS	102,754.61	14,317.31	117,071.92	0.00	117,071.92	117,071.92	0.00
03 01 03	DIRECCION DE COMUNICACION SOCIAL	101,914.41	-16,812.40	85,102.01	0.00	85,102.01	85,102.01	0.00
03 01 04	DIRECCION DE CULTURA	109,992.78	12,142.30	122,135.08	0.00	122,135.08	122,135.08	0.00
03 01 05	DIRECCION DE DEPORTES	207,745.80	7,577.75	215,323.55	0.00	215,323.55	215,123.55	0.00
03 01 08	JUNTA MUNICIPAL DE PUEBLO JUAREZ	226,654.00	-25,597.82	201,056.18	0.00	201,056.18	201,056.18	0.00
03 01 09	COMISARIAS MUNICIPALES	35,200.00	0.00	35,200.00	0.00	35,200.00	35,200.00	0.00
04	OFICIALIA MAYOR	5,190,289.97	-620,070.17	4,570,219.80	0.00	4,570,219.80	3,914,995.85	0.00
04 01	OFICIALIA MAYOR	5,190,289.97	-620,070.17	4,570,219.80	0.00	4,570,219.80	3,914,995.85	0.00
04 01 01	DESPACHO DE OFICIALIA MAYOR	2,546,846.41	-118,921.85	2,427,924.56	0.00	2,427,924.56	2,423,066.73	0.00
04 01 03	DEPARTAMENTO DE RECURSOS HUMANOS	2,585,464.06	-502,947.94	2,082,516.12	0.00	2,082,516.12	1,432,150.00	0.00
04 01 05	DEPARTAMENTO DE INFORMATICA	57,979.50	1,799.62	59,779.12	0.00	59,779.12	59,779.12	0.00
05	TESORERIA MUNICIPAL	1,105,525.49	-133,386.05	972,139.44	2.32	972,137.12	966,909.12	2.32
05 01	TESORERIA MUNICIPAL	1,105,525.49	-133,386.05	972,139.44	2.32	972,137.12	966,909.12	2.32
05 01 01	DESPACHO DE TESORERIA MUNICIPAL	933,064.54	-162,450.44	770,614.10	2.32	770,611.78	765,383.78	2.32
05 01 02	DIRECCION DE INGRESOS	39,359.64	14,925.59	54,285.23	0.00	54,285.23	54,285.23	0.00
05 01 03	DIRECCION DE EGRESOS Y CONTABILIDAD	73,697.27	7,770.36	81,467.63	0.00	81,467.63	81,467.63	0.00
05 01 04	DIRECCION DE CATASTRO	59,404.04	6,368.44	65,772.48	0.00	65,772.48	65,772.48	0.00
06	CONTRALOR MUNICIPAL	52,879.66	-1,000.00	51,879.66	0.00	51,879.66	51,879.66	0.00
06 01	CONTRALOR MUNICIPAL	52,879.66	-1,000.00	51,879.66	0.00	51,879.66	51,879.66	0.00
06 01 01	DESPACHO DEL CONTRALOR MUNICIPAL	52,879.66	-1,000.00	51,879.66	0.00	51,879.66	51,879.66	0.00
07	DIRECCION DE OBRAS PUBLICAS, DESARROLLO URBANO Y ECOLOGIA	405,459.61	-87,985.24	317,474.37	0.00	317,474.37	316,224.37	0.00
07 01	DIRECCION DE OBRAS PUBLICAS, DESARROLLO URBANO Y ECOLOGIA	405,459.61	-87,985.24	317,474.37	0.00	317,474.37	316,224.37	0.00
07 01 01	DESPACHO DE LA DIRECCION DE OBRAS PUBLICAS, DESARROLLO URBANO Y ECOLOGIA	405,459.61	-87,985.24	317,474.37	0.00	317,474.37	316,224.37	0.00
08	DIRECCION DE SERVICIOS PUBLICOS	2,967,711.19	-214,064.17	2,753,647.02	0.00	2,753,647.02	2,516,382.93	0.00




MUNICIPIO DE COQUIMATLAN, COL.
Sistema Integral de Contabilidad Gubernamental
ESTADO ANALITICO DEL EJERCICIO DEL PRESUPUESTO DE EGRESOS
Clasificación Administrativa

DEL 1 DE ENERO AL 28 DE FEBRERO DE 2023

Análisis por: Clasificación Administrativa

Clave Presupuestaria	Descripción	Aprobado Ene-Feb	Ampliaciones / (Reducciones) Ene-Feb	Modificado Ene-Feb	DpC Ene- Feb	Devengado Ene-Feb	Pagado Ene-Feb	Subejercicio Ene-Feb
UP-UR-UE								
08 01	DIRECCION DE SERVICIOS PUBLICOS	2,967,711.19	-214,064.17	2,753,647.02	0.00	2,753,647.02	2,516,382.93	0.00
08 01 01	DESPACHO DE LA DIRECCION DE SERVICIOS PUBLICOS	2,930,622.45	-257,810.86	2,672,811.59	0.00	2,672,811.59	2,435,547.50	0.00
08 01 03	DEPARTAMENTO DE PARQUES Y JARDINES	14,317.31	39,146.69	53,464.00	0.00	53,464.00	53,464.00	0.00
08 01 04	DEPARTAMENTO DE RASTRO MUNICIPAL	1,200.00	4,600.00	5,800.00	0.00	5,800.00	5,800.00	0.00
08 01 06	DEPARTAMENTO DE PANTEON	21,571.43	0.00	21,571.43	0.00	21,571.43	21,571.43	0.00
09 DIRECCION DE SEGURIDAD PUBLICA, TRANSITO Y VIALIDAD		2,778,813.18	-595,403.86	2,183,409.32	0.00	2,183,409.32	2,137,344.87	0.00
09 01	DIRECCION DE SEGURIDAD PUBLICA, TRANSITO Y VIALIDAD	2,778,813.18	-595,403.86	2,183,409.32	0.00	2,183,409.32	2,137,344.87	0.00
09 01 01	SEGURIDAD PUBLICA, TRANSITO Y VIALIDAD	289,136.85	35,367.58	324,504.43	0.00	324,504.43	324,504.43	0.00
10 DIRECCION DE DESARROLLO MUNICIPAL		289,136.85	35,367.58	324,504.43	0.00	324,504.43	324,504.43	0.00
10 01	DIRECCION DE DESARROLLO MUNICIPAL	102,675.63	14,440.72	117,116.35	0.00	117,116.35	117,116.35	0.00
10 01 01	DESPACHO DE LA DIRECCION DE DESARROLLO MUNICIPAL	166,766.76	20,926.86	187,693.62	0.00	187,693.62	187,693.62	0.00
10 01 02	DEPARTAMENTO DE PLANEACION	19,694.46	0.00	19,694.46	0.00	19,694.46	19,694.46	0.00
10 01 04	DEPARTAMENTO DE DESARROLLO RURAL	1,353,103.26	-51,626.50	1,301,476.76	0.00	1,301,476.76	1,027,740.73	0.00
11 ORGANISMOS PUBLICOS DESCENTRALIZADOS		1,353,103.26	-51,626.50	1,301,476.76	0.00	1,301,476.76	1,027,740.73	0.00
11 01	ORGANISMOS PUBLICOS DESCENTRALIZADOS	0.00	0.00	0.00	0.00	0.00	0.00	0.00
11 01 01	DIF MUNICIPAL	0.00	0.00	0.00	0.00	0.00	0.00	0.00
12 OBRA PUBLICA E INVERSION		0.00	0.00	0.00	0.00	0.00	0.00	0.00
12 01	OBRA PUBLICA	0.00	0.00	0.00	0.00	0.00	0.00	0.00
12 01 01	OBRA PUBLICA	0.00	0.00	0.00	0.00	0.00	0.00	0.00
13 DEUDA PUBLICA		268,471.96	52,674.22	321,146.18	67,264.80	253,881.38	253,881.38	67,264.80
13 01	DEUDA PUBLICA	268,471.96	52,674.22	321,146.18	67,264.80	253,881.38	253,881.38	67,264.80
13 01 01	DEUDA PUBLICA	33,333.32	-24,333.32	9,000.00	0.00	9,000.00	9,000.00	0.00
14 TRANSFERENCIAS, SUBSIDIOS Y AYUDAS		33,333.32	-24,333.32	9,000.00	0.00	9,000.00	9,000.00	0.00
14 03	AYUDAS	33,333.32	-24,333.32	9,000.00	0.00	9,000.00	9,000.00	0.00
14 03 01	AYUDAS SOCIALES A PERSONAS	33,333.32	-24,333.32	9,000.00	0.00	9,000.00	9,000.00	0.00
TOTAL DEL GASTO:		16,880,608.11	-1,809,900.50	15,070,707.61	67,267.12	15,003,440.49	13,771,589.63	67,267.12




MUNICIPIO DE COQUIMATLAN, COL.
 Sistema Integral de Contabilidad Gubernamental
ESTADO ANALITICO DEL EJERCICIO DEL PRESUPUESTO DE EGRESOS

DEL 1 DE FEBRERO AL 28 DE FEBRERO DE 2023

Análisis por: Clasificación Funcional

Clave Presupuestaria	Descripción	Apr	Feb-Feb	AyR	Feb-Feb	PrM	Feb-Feb	DpC	Feb-Feb	Dev	Feb-Feb	Pag	Feb-Feb	SEje	Feb-Feb
Fin-Fun-SSFun															
01	GOBIERNO	7,545,208.59	-1,122,177.33	6,423,031.26	65,956.06	6,357,075.20	6,213,287.79	65,956.06	6,357,075.20	6,213,287.79	65,956.06	6,213,287.79	65,956.06	6,213,287.79	65,956.06
01 01	LEGISLACION	471,694.30	-87,496.82	384,197.48	0.00	384,197.48	387,740.24	0.00	384,197.48	387,740.24	0.00	387,740.24	0.00	387,740.24	0.00
01 01 01	LEGISLACION	471,694.30	-87,496.82	384,197.48	0.00	384,197.48	387,740.24	0.00	384,197.48	387,740.24	0.00	387,740.24	0.00	387,740.24	0.00
01 03	COORDINACION DE LA POLITICA DE GOBIERNO	6,615,434.70	-1,047,344.71	5,568,089.99	65,956.06	5,502,133.93	5,353,668.10	65,956.06	5,502,133.93	5,353,668.10	65,956.06	5,353,668.10	65,956.06	5,353,668.10	65,956.06
01 03 01	PRESIDENCIA / GUBERNATURA	1,730,245.03	-18,382.84	1,711,862.19	67,264.80	1,644,597.39	1,481,466.95	67,264.80	1,644,597.39	1,481,466.95	67,264.80	1,481,466.95	67,264.80	1,481,466.95	67,264.80
01 03 04	FUNCION PUBLICA	4,866,648.01	-1,016,692.17	3,849,955.84	-1,308.74	3,851,264.58	3,865,929.19	-1,308.74	3,851,264.58	3,865,929.19	-1,308.74	3,865,929.19	-1,308.74	3,865,929.19	-1,308.74
01 03 07	POBLACION	18,541.66	-12,269.70	6,271.96	0.00	6,271.96	6,271.96	0.00	6,271.96	6,271.96	0.00	6,271.96	0.00	6,271.96	0.00
01 07	ASUNTOS DE ORDEN PUBLICO Y DE SEGURIDAD INTERIOR	458,079.59	12,664.20	470,743.79	0.00	470,743.79	471,879.45	0.00	470,743.79	471,879.45	0.00	471,879.45	0.00	471,879.45	0.00
01 07 03	OTROS ASUNTOS DE ORDEN PUBLICO Y SEGURIDAD	458,079.59	12,664.20	470,743.79	0.00	470,743.79	471,879.45	0.00	470,743.79	471,879.45	0.00	471,879.45	0.00	471,879.45	0.00
02	DESARROLLO SOCIAL	138,042.26	-13,114.78	124,927.48	0.00	124,927.48	124,927.48	0.00	124,927.48	124,927.48	0.00	124,927.48	0.00	124,927.48	0.00
02 02	VIVIENDA Y SERVICIOS A LA COMUNIDAD	0.00	0.00	0.00	0.00	0.00	0.00	0.00	0.00	0.00	0.00	0.00	0.00	0.00	0.00
02 02 01	URBANIZACION	0.00	0.00	0.00	0.00	0.00	0.00	0.00	0.00	0.00	0.00	0.00	0.00	0.00	0.00
02 04	RECREACION, CULTURA Y OTRAS MANIFESTACIONES SOCIALES	138,042.26	-13,114.78	124,927.48	0.00	124,927.48	124,927.48	0.00	124,927.48	124,927.48	0.00	124,927.48	0.00	124,927.48	0.00
02 04 01	DEPORTE Y RECREACION	114,332.02	-7,720.41	106,611.61	0.00	106,611.61	106,611.61	0.00	106,611.61	106,611.61	0.00	106,611.61	0.00	106,611.61	0.00
02 04 02	CULTURA	23,710.24	-5,394.37	18,315.87	0.00	18,315.87	18,315.87	0.00	18,315.87	18,315.87	0.00	18,315.87	0.00	18,315.87	0.00
03	DESARROLLO ECONOMICO	0.00	0.00	0.00	0.00	0.00	0.00	0.00	0.00	0.00	0.00	0.00	0.00	0.00	0.00
03 04	MINERIA, MANUFACTURAS Y CONSTRUCCION	0.00	0.00	0.00	0.00	0.00	0.00	0.00	0.00	0.00	0.00	0.00	0.00	0.00	0.00
03 04 03	CONSTRUCCION	0.00	0.00	0.00	0.00	0.00	0.00	0.00	0.00	0.00	0.00	0.00	0.00	0.00	0.00
04	OTRAS NO CLASIFICADAS EN FUNCIONES ANTERIORES	676,551.63	-25,813.31	650,738.32	0.00	650,738.32	377,002.29	0.00	650,738.32	377,002.29	0.00	377,002.29	0.00	377,002.29	0.00
04 02	TRANSFERENCIAS, PARTICIPACIONES Y APORTACIONES ENTRE DIFERENTES NIVELES Y ORDENES DE GOBIERNO	676,551.63	-25,813.31	650,738.32	0.00	650,738.32	377,002.29	0.00	650,738.32	377,002.29	0.00	377,002.29	0.00	377,002.29	0.00
04 02 03	APORTACIONES ENTRE DIFERENTES NIVELES Y ORDENES DE GOBIERNO	676,551.63	-25,813.31	650,738.32	0.00	650,738.32	377,002.29	0.00	650,738.32	377,002.29	0.00	377,002.29	0.00	377,002.29	0.00
TOTAL DEL GASTO:		8,359,802.48	-1,161,105.42	7,198,697.06	65,956.06	7,132,741.00	6,715,217.56	65,956.06	7,132,741.00	6,715,217.56	65,956.06	6,715,217.56	65,956.06	6,715,217.56	65,956.06




MUNICIPIO DE COQUIMATLAN, COL.
Sistema Integral de Contabilidad Gubernamental
ESTADO ANALITICO DEL EJERCICIO DEL PRESUPUESTO DE EGRESOS

DEL 1 DE ENERO AL 28 DE FEBRERO DE 2023

Análisis por: Clasificación Funcional

Clave Presupuestaria	Descripción	Apr	Ene-Feb	AyR	Ene-Feb	PrM	Ene-Feb	DpC	Ene-Feb	Dev	Ene-Feb	Pag	Ene-Feb	SEje	Ene-Feb
Fin-Fun-SSFun															
01	GOBIERNO		15,292,197.82	-1,775,771.75	13,516,426.07	67,267.12	13,449,158.95	12,491,044.12	67,267.12						
01 01	LEGISLACION		868,272.26	-79,122.27	789,149.99	0.00	789,149.99	786,599.99	0.00						
01 01 01	LEGISLACION		868,272.26	-79,122.27	789,149.99	0.00	789,149.99	786,599.99	0.00						
01 03	COORDINACION DE LA POLITICA DE GOBIERNO		13,515,803.69	-1,497,243.24	12,018,560.45	67,267.12	11,951,293.33	11,041,792.95	67,267.12						
01 03 01	PRESIDENCIA / GUBERNATURA		3,257,106.61	275,947.21	3,533,053.82	67,264.80	3,465,789.02	3,071,178.73	67,264.80						
01 03 04	FUNCION PUBLICA		10,221,613.76	-1,746,879.09	8,474,734.67	2.32	8,474,732.35	7,959,842.26	2.32						
01 03 07	POBLACION		37,083.32	-26,311.36	10,771.96	0.00	10,771.96	10,771.96	0.00						
01 07	ASUNTOS DE ORDEN PUBLICO Y DE SEGURIDAD INTERIOR		908,121.87	-199,406.24	708,715.63	0.00	708,715.63	662,651.18	0.00						
01 07 03	OTROS ASUNTOS DE ORDEN PUBLICO Y SEGURIDAD		908,121.87	-199,406.24	708,715.63	0.00	708,715.63	662,651.18	0.00						
02	DESARROLLO SOCIAL		235,307.03	17,497.75	252,804.78	0.00	252,804.78	252,804.78	0.00						
02 02	VIVIENDA Y SERVICIOS A LA COMUNIDAD		0.00	0.00	0.00	0.00	0.00	0.00	0.00						
02 02 01	URBANIZACION		0.00	0.00	0.00	0.00	0.00	0.00	0.00						
02 04	RECREACION, CULTURA Y OTRAS MANIFESTACIONES SOCIALES		235,307.03	17,497.75	252,804.78	0.00	252,804.78	252,804.78	0.00						
02 04 01	DEPORTE Y RECREACION		201,757.80	12,565.75	214,323.55	0.00	214,323.55	214,323.55	0.00						
02 04 02	CULTURA		33,549.23	4,932.00	38,481.23	0.00	38,481.23	38,481.23	0.00						
03	DESARROLLO ECONOMICO		0.00	0.00	0.00	0.00	0.00	0.00	0.00						
03 04	MINERIA, MANUFACTURAS Y CONSTRUCCION		0.00	0.00	0.00	0.00	0.00	0.00	0.00						
03 04 03	CONSTRUCCION		0.00	0.00	0.00	0.00	0.00	0.00	0.00						
04	OTRAS NO CLASIFICADAS EN FUNCIONES ANTERIORES		1,353,103.26	-51,626.50	1,301,476.76	0.00	1,301,476.76	1,027,740.73	0.00						
04 02	TRANSFERENCIAS, PARTICIPACIONES Y APORTACIONES ENTRE DIFERENTES NIVELES Y ORDENES DE GOBIERNO		1,353,103.26	-51,626.50	1,301,476.76	0.00	1,301,476.76	1,027,740.73	0.00						
04 02 03	APORTACIONES ENTRE DIFERENTES NIVELES Y ORDENES DE GOBIERNO		1,353,103.26	-51,626.50	1,301,476.76	0.00	1,301,476.76	1,027,740.73	0.00						
TOTAL DEL GASTO:			16,880,608.11	-1,809,900.50	15,070,707.61	67,267.12	15,003,440.49	13,771,589.63	67,267.12						




MUNICIPIO DE COQUIMATLAN, COL.
 Sistema Integral de Contabilidad Gubernamental
ESTADO ANALITICO DEL EJERCICIO DEL PRESUPUESTO DE EGRESOS

Análisis por: Fuente de Financiamiento

DEL 1 DE FEBRERO AL 28 DE FEBRERO DE 2023

Clave Presupuestaria FF-OF-RF	Descripción	Apr Feb-Feb	AyR Feb-Feb	PrM Feb-Feb	DpC Feb- Feb	Dev Feb-Feb	Pag Feb-Feb	SEJe Feb- Feb
01	NO ETIQUETADO	6,992,259.97	-993,094.88	5,999,165.09	65,956.06	5,933,209.03	5,514,549.93	65,956.06
01 01	RECURSOS FISCALES	6,992,259.97	-993,094.88	5,999,165.09	65,956.06	5,933,209.03	5,514,549.93	65,956.06
01 01 01	RECURSOS PROPIOS	6,992,259.97	-993,094.88	5,999,165.09	65,956.06	5,933,209.03	5,514,549.93	65,956.06
02	ETIQUETADO	1,367,542.51	-168,010.54	1,199,531.97	0.00	1,199,531.97	1,200,667.63	0.00
02 05	RECURSOS FEDERALES	1,367,542.51	-168,010.54	1,199,531.97	0.00	1,199,531.97	1,200,667.63	0.00
02 05 01	FONDO DE INFRAESTRUCTURA SOCIAL MUNICIPAL	0.00	0.00	0.00	0.00	0.00	0.00	0.00
02 05 02	FONDO DE FORTALECIMIENTO SOCIAL MUNICIPAL	1,367,542.51	-168,010.54	1,199,531.97	0.00	1,199,531.97	1,200,667.63	0.00
TOTAL DEL GASTO:		8,359,802.48	-1,161,105.42	7,198,697.06	65,956.06	7,132,741.00	6,715,217.56	65,956.06




MUNICIPIO DE COQUIMATLAN, COL.
Sistema Integral de Contabilidad Gubernamental
ESTADO ANALITICO DEL EJERCICIO DEL PRESUPUESTO DE EGRESOS

Análisis por: Fuente de Financiamiento

DEL 1 DE ENERO AL 28 DE FEBRERO DE 2023

Clave Presupuestaria FF-OF-RF	Descripción	Apr		AyR		PrM		DpC		Dev		Pag		SEje	
		Ene	Feb	Ene	Feb	Ene	Feb	Ene	Feb	Ene	Feb	Ene	Feb	Ene	Feb
01	NO ETIQUETADO	14,134,385.76	-1,245,410.55	12,888,975.21	67,267.12	12,821,708.09	11,635,921.68	67,267.12	11,635,921.68	12,821,708.09	11,635,921.68	67,267.12	11,635,921.68	67,267.12	67,267.12
01 01	RECURSOS FISCALES	14,134,385.76	-1,245,410.55	12,888,975.21	67,267.12	12,821,708.09	11,635,921.68	67,267.12	11,635,921.68	12,821,708.09	11,635,921.68	67,267.12	11,635,921.68	67,267.12	67,267.12
01 01 01	RECURSOS PROPIOS	14,134,385.76	-1,245,410.55	12,888,975.21	67,267.12	12,821,708.09	11,635,921.68	67,267.12	11,635,921.68	12,821,708.09	11,635,921.68	67,267.12	11,635,921.68	67,267.12	67,267.12
02	ETIQUETADO	2,746,222.35	-564,489.95	2,181,732.40	0.00	2,181,732.40	2,135,667.95	0.00	2,135,667.95	2,181,732.40	2,135,667.95	0.00	2,135,667.95	0.00	0.00
02 05	RECURSOS FEDERALES	2,746,222.35	-564,489.95	2,181,732.40	0.00	2,181,732.40	2,135,667.95	0.00	2,135,667.95	2,181,732.40	2,135,667.95	0.00	2,135,667.95	0.00	0.00
02 05 01	FONDO DE INFRAESTRUCTURA SOCIAL MUNICIPAL	0.00	0.00	0.00	0.00	0.00	0.00	0.00	0.00	0.00	0.00	0.00	0.00	0.00	0.00
02 05 02	FONDO DE FORTALECIMIENTO SOCIAL MUNICIPAL	2,746,222.35	-564,489.95	2,181,732.40	0.00	2,181,732.40	2,135,667.95	0.00	2,135,667.95	2,181,732.40	2,135,667.95	0.00	2,135,667.95	0.00	0.00
TOTAL DEL GASTO:		16,880,608.11	-1,809,900.50	15,070,707.61	67,267.12	15,003,440.49	13,771,589.63	67,267.12	13,771,589.63	15,003,440.49	13,771,589.63	67,267.12	13,771,589.63	67,267.12	67,267.12




MUNICIPIO DE COQUIMATLAN, COL.
 Sistema Integral de Contabilidad Gubernamental
ESTADO ANALITICO DEL EJERCICIO DEL PRESUPUESTO DE EGRESOS

DEL 1 DE FEBRERO AL 28 DE FEBRERO DE 2023

Análisis por: Ubicación Geográfica

Clave Presupuestaria Ent-Mun-Loc-Coi	Descripción	Apr Feb-Feb	AyR Feb-Feb	PrM Feb-Feb	DpC Feb- Feb	Dev Feb-Feb	Pag Feb-Feb	SEje Feb- Feb
06 COLIMA		8,359,802.48	-1,161,105.42	7,198,697.06	65,956.06	7,132,741.00	6,715,217.56	65,956.06
06 004 COQUIMATLAN		8,359,802.48	-1,161,105.42	7,198,697.06	65,956.06	7,132,741.00	6,715,217.56	65,956.06

TOTAL DEL GASTO: 8,359,802.48 -1,161,105.42 7,198,697.06 65,956.06 7,132,741.00 6,715,217.56 65,956.06



MUNICIPIO DE COQUIMATLAN, COL.
 Sistema Integral de Contabilidad Gubernamental
ESTADO ANALITICO DEL EJERCICIO DEL PRESUPUESTO DE EGRESOS


DEL 1 DE ENERO AL 28 DE FEBRERO DE 2023

Análisis por: Ubicación Geográfica

Clave Presupuestaria Ent-Mun-Loc-Col	Descripción	Apr Ene-Feb		AyR Ene-Feb		PrM Ene-Feb		DpC Ene-Feb		Dev Ene-Feb		Pag Ene-Feb		SEJe Ene-Feb	
06 COLIMA		16,880,608.11	-1,809,900.50	15,070,707.61	15,070,707.61	67,267.12	15,003,440.49	13,771,589.63	67,267.12	15,003,440.49	13,771,589.63	67,267.12	13,771,589.63	67,267.12	67,267.12
06 004 COQUIMATLAN		16,880,608.11	-1,809,900.50	15,070,707.61	15,070,707.61	67,267.12	15,003,440.49	13,771,589.63	67,267.12	15,003,440.49	13,771,589.63	67,267.12	13,771,589.63	67,267.12	67,267.12


TOTAL DEL GASTO:


16,880,608.11 -1,809,900.50 15,070,707.61 15,070,707.61 67,267.12 15,003,440.49 13,771,589.63 67,267.12



COQUIMATLÁN

H. AYUNTAMIENTO 2021 - 2024






MUNICIPIO DE COQUIMATLAN, COL.
Sistema Integral de Contabilidad Gubernamental
GASTO POR CATEGORIA PROGRAMATICA

DEL 1 DE FEBRERO AL 28 DE FEBRERO DE 2023

Análisis por: Modalidad de Programa

Clave Presupuestaria	Descripción	Apr Feb-Feb	AyR Feb-Feb	PrM Feb-Feb	DpC Feb-Feb	Dev Feb-Feb	Pag Feb-Feb	SEJe Feb-Feb
GGasto-TProg-Mod								
1 PROGRAMAS		8,188,116.23	-1,186,547.26	7,001,568.97	-1,308.74	7,002,877.71	6,585,354.27	-1,308.74
1 2 DESEMPEÑO DE LAS FUNCIONES		6,132,582.37	-911,070.92	5,221,511.45	-1,308.74	5,222,820.19	4,969,107.13	-1,308.74
1 2 R ESPECÍFICOS		6,132,582.37	-911,070.92	5,221,511.45	-1,308.74	5,222,820.19	4,969,107.13	-1,308.74
1 3 ADMINISTRATIVOS Y DE APOYO		2,055,533.86	-275,476.34	1,780,057.52	0.00	1,780,057.52	1,616,247.14	0.00
1 3 O APOYO A LA FUNCIÓN PÚBLICA Y AL MEJORAMIENTO DE LA GESTIÓN		2,055,533.86	-275,476.34	1,780,057.52	0.00	1,780,057.52	1,616,247.14	0.00
1 6 PROGRAMAS DE GASTO FEDERALIZADO (GOBIERNO FEDERAL)		0.00	0.00	0.00	0.00	0.00	0.00	0.00
1 6 I GASTO FEDERALIZADO		0.00	0.00	0.00	0.00	0.00	0.00	0.00
2 GASTO NO PROGRAMABLE		171,686.25	25,441.84	197,128.09	67,264.80	129,863.29	129,863.29	67,264.80
2 1 GASTO NO PROGRAMABLE		171,686.25	25,441.84	197,128.09	67,264.80	129,863.29	129,863.29	67,264.80
2 1 D COSTO FINANCIERO, DEUDA O APOYOS A DEUDORES Y AHORRADORES DE LA BANCA		171,686.25	25,441.84	197,128.09	67,264.80	129,863.29	129,863.29	67,264.80

TOTAL DEL GASTO: 8,359,802.48 -1,161,105.42 7,198,697.06 65,956.06 7,132,741.00 6,715,217.56 65,956.06




MUNICIPIO DE COQUIMATLAN, COL.
Sistema Integral de Contabilidad Gubernamental
GASTO POR CATEGORIA PROGRAMATICA

DEL 1 DE ENERO AL 28 DE FEBRERO DE 2023

Análisis por: Modalidad de Programa

Clave Presupuestaria	Descripción	Apr Ene-Feb	AyR Ene-Feb	PrM Ene-Feb	DpC Ene-Feb	Dev Ene-Feb	Pag Ene-Feb	SEje Ene-Feb
GGasto-TProg-Mod								
1 PROGRAMAS		16,612,136.15	-1,862,574.72	14,749,561.43	2.32	14,749,559.11	13,517,708.25	2.32
1 2 DESEMPEÑO DE LAS FUNCIONES		12,688,441.72	-1,377,115.40	11,311,326.32	2.32	11,311,324.00	10,484,214.13	2.32
1 2 R ESPECÍFICOS		12,688,441.72	-1,377,115.40	11,311,326.32	2.32	11,311,324.00	10,484,214.13	2.32
1 3 ADMINISTRATIVOS Y DE APOYO		3,923,694.43	-485,459.32	3,438,235.11	0.00	3,438,235.11	3,033,494.12	0.00
1 3 O APOYO A LA FUNCIÓN PÚBLICA Y AL MEJORAMIENTO DE LA GESTIÓN		3,923,694.43	-485,459.32	3,438,235.11	0.00	3,438,235.11	3,033,494.12	0.00
1 6 PROGRAMAS DE GASTO FEDERALIZADO (GOBIERNO FEDERAL)		0.00	0.00	0.00	0.00	0.00	0.00	0.00
1 6 I GASTO FEDERALIZADO		0.00	0.00	0.00	0.00	0.00	0.00	0.00
2 GASTO NO PROGRAMABLE		268,471.96	52,674.22	321,146.18	67,264.80	253,881.38	253,881.38	67,264.80
2 1 GASTO NO PROGRAMABLE		268,471.96	52,674.22	321,146.18	67,264.80	253,881.38	253,881.38	67,264.80
2 1 D COSTO FINANCIERO, DEUDA O APOYOS A DEUDORES Y AHORRADORES DE LA BANCA		268,471.96	52,674.22	321,146.18	67,264.80	253,881.38	253,881.38	67,264.80
TOTAL DEL GASTO:		16,880,608.11	-1,809,900.50	15,070,707.61	67,267.12	15,003,440.49	13,771,589.63	67,267.12




MUNICIPIO DE COQUIMATLAN, COL.
Sistema Integral de Contabilidad Gubernamental
ESTADO ANALITICO DEL EJERCICIO DEL PRESUPUESTO DE EGRESOS

DEL 1 DE FEBRERO AL 28 DE FEBRERO DE 2023

Análisis por: Programa Presupuestario

Clave Presupuestaria Descripción
 Prog-Prop-TProy-NProy-TAct-NAct

	Apr. Feb-Feb	AyR. Feb-Feb	PrM. Feb-Feb	DpC Feb-Feb	Dev Feb-Feb	Pag Feb-Feb	SEje. Feb-Feb
001 APLICACIÓN DE LOS PROCESOS DE ADQUISICIONES CON LA VISION DE EFICACIA Y TRANSPARENCIA	339,888.92	428.75	340,317.67	0.00	340,317.67	399,587.00	0.00
001 01 APLICACION DE LOS PROCESOS DE ADQUISICIONES CON LA VISION DE EFICACIA Y TRANSPARENCIA	80,408.11	43,241.03	123,649.14	0.00	123,649.14	182,918.47	0.00
002 APLICACIÓN DE SISTEMAS MODERNOS DE GESTIÓN PÚBLICA	2,012,542.79	-276,501.93	1,736,040.86	0.00	1,736,040.86	1,572,230.48	0.00
002 01 APLICACION DE SISTEMAS MODERNOS DE GESTION PUBLICA	1,272,536.29	-155,429.36	1,117,106.93	0.00	1,117,106.93	953,296.55	0.00
003 CONTAR CON UN PADRON CATASTRAL ACTUALIZADO Y CON INFORMACION SUFICIENTE	354,837.62	-90,945.79	263,891.83	0.00	263,891.83	263,891.83	0.00
003 01 CONTAR CON UN PADRON CATASTRAL ACTUALIZADO Y CON INFORMACION SUFICIENTE	272,704.64	-80,107.53	192,597.11	0.00	192,597.11	192,597.11	0.00
004 CONTAR CON UNA BASE DE DATOS VERAZ Y CONFIABLE DEL REGISTRO CIVIL	0.00	0.00	0.00	0.00	0.00	0.00	0.00
004 01 CONTAR CON UNA BASE DE DATOS VERAZ Y CONFIABLE DEL REGISTRO CIVIL	0.00	0.00	0.00	0.00	0.00	0.00	0.00
005 INFRAESTRUCTURA DE LA INDUSTRIA CULTURAL	68,477.03	-8,882.52	59,594.51	0.00	59,594.51	59,594.51	0.00
005 01 INFRAESTRUCTURA DE LA INDUSTRIA CULTURAL	10,609.12	1,403.55	12,012.67	0.00	12,012.67	12,012.67	0.00
006 INVERSION EN EQUIPAMIENTO E INFRAESTRUCTURA	91,942.86	-10,269.01	81,673.85	0.00	81,673.85	81,673.85	0.00
006 01 PROGRAMA OBRA PUBLICA DEL EJERCICIO	0.00	0.00	0.00	0.00	0.00	0.00	0.00
007 MAJORAMIENTO EN LA APLICACIÓN DE LA NORMATIVIDAD DE LAS LEYES Y REGLAMENTOS	50,715.52	7,041.30	57,756.82	0.00	57,756.82	57,756.82	0.00
007 01 MAJORAMIENTO EN LA APLICACION DE LA NORMATIVIDAD DE LAS LEYES Y REGLAMENTOS	50,715.52	7,041.30	57,756.82	0.00	57,756.82	57,756.82	0.00
008 MANEJO EFICIENTE DE LA DEUDA PÚBLICA SOSTENIBLE	171,686.25	25,441.84	197,128.09	67,264.80	129,863.29	129,863.29	67,264.80
008 01 MANEJO EFICIENTE DE LA DEUDA PUBLICA SOSTENIBLE	171,686.25	25,441.84	197,128.09	67,264.80	129,863.29	129,863.29	67,264.80
009 MANTENER ADECUADAMENTE LA INFRAESTRUCTURA Y LOS REGISTRO ADMINISTRATIVOS DE LOS PANTEONES	10,608.90	0.00	10,608.90	0.00	10,608.90	10,608.90	0.00
009 01 MANTENER ADECUADAMENTE LA INFRAESTRUCTURA Y LOS REGISTRO ADMINISTRATIVOS DE LOS PANTEONES	10,608.90	0.00	10,608.90	0.00	10,608.90	10,608.90	0.00
010 MANTENIMIENTO ADECUADO EN TIEMPO Y FORMA EN ÁREAS VERDES, PARQUES Y JARDINES	15,477.86	16,121.33	31,599.19	0.00	31,599.19	31,599.19	0.00
010 01 MANTENIMIENTO ADECUADO EN TIEMPO Y FORMA EN AREAS VERDES, PARQUES Y JARDINES	8,436.56	0.00	8,436.56	0.00	8,436.56	8,436.56	0.00
011 MEJORAMIENTO DE COMUNICACIÓN SOCIAL	57,748.23	-18,090.84	39,657.39	0.00	39,657.39	39,657.39	0.00
011 01 MEJORAMIENTO DE COMUNICACION SOCIAL	7,426.20	840.91	8,267.11	0.00	8,267.11	8,267.11	0.00
012 MEJORAMIENTO DEL ENTORNO SOCIAL PARA PREVENIR EL DELITO	1,643,107.80	-318,162.96	1,324,944.84	-1,311.06	1,326,255.90	1,338,085.82	-1,311.06
012 01 MEJORAMIENTO DEL ENTORNO SOCIAL PARA PREVENIR EL DELITO	1,380,010.11	-273,813.61	1,106,196.50	0.00	1,106,196.50	1,118,026.42	0.00
013 PREVENIR, DETECTAR Y ATENDER LA VULNERABILIDAD Y LA EXCLUSIÓN DE LAS PERSONAS	693,218.29	-37,979.97	655,238.32	0.00	655,238.32	381,502.29	0.00




MUNICIPIO DE COQUIMATLAN, COL.
Sistema Integral de Contabilidad Gubernamental
ESTADO ANALITICO DEL EJERCICIO DEL PRESUPUESTO DE EGRESOS

DEL 1 DE FEBRERO AL 28 DE FEBRERO DE 2023

Análisis por: Programa Presupuestario

Clave Presupuestaria	Descripción	Apr. Feb-Feb	AyR Feb-Feb	PrM Feb-Feb	DpC Feb-Feb	Dev Feb-Feb	Pag Feb-Feb	SEje Feb-Feb
Prog-Prop-TProy-NProy-TAct-NAct								
013 01	PREVENIR, DETECTAR Y ATENDER LA VULNERABILIDAD Y LA EXCLUSION DE LAS PERSONAS HABITAT	693,218.29	-37,979.97	655,238.32	0.00	655,238.32	381,502.29	0.00
014	PROGRAMA DE GESTION DEL ORDENAMIENTO TERRITORIAL Y HABITAT	353,608.85	-92,381.49	261,227.36	0.00	261,227.36	260,977.36	0.00
014 01	PROGRAMA DE GESTION DEL ORDENAMIENTO TERRITORIAL Y HABITAT	19,592.23	6,353.90	25,946.13	0.00	25,946.13	25,696.13	0.00
015	PROGRAMA DE MEJORAMIENTO DEL GASTO Y DEUDA PUBLICA	383,938.99	-91,932.57	292,006.42	2.32	292,004.10	291,460.03	2.32
015 01	PROGRAMA DE MEJORAMIENTO DEL GASTO Y DEUDA PUBLICA	55,206.33	-28,530.82	26,675.51	2.32	26,673.19	26,129.12	2.32
016	RESCATAR A JOVENES DE LAS ADICCIONES	26,079.16	-641.40	25,437.76	0.00	25,437.76	25,437.76	0.00
016 01	RESCATAR A JOVENES DE LAS ADICCIONES	26,079.16	-641.40	25,437.76	0.00	25,437.76	25,437.76	0.00
017	SERVICIOS DE LIMPIEZA Y RECOLECCION DE BASURA	2,042,932.34	-265,375.75	1,777,556.59	0.00	1,777,556.59	1,727,274.38	0.00
017 01	SERVICIOS DE LIMPIEZA Y RECOLECCION DE BASURA	1,640,762.17	-134,744.31	1,506,017.86	0.00	1,506,017.86	1,455,735.65	0.00
018	VIGILANCIA, SEGUIMIENTO, EVALUACION Y CONTROL DE LA ADMINISTRACION PUBLICA MUNICIPAL	42,991.07	1,025.59	44,016.66	0.00	44,016.66	44,016.66	0.00
018 01	VIGILANCIA, SEGUIMIENTO, EVALUACION Y CONTROL DE LA ADMINISTRACION PUBLICA MUNICIPAL	42,991.07	1,025.59	44,016.66	0.00	44,016.66	44,016.66	0.00
TOTAL DEL GASTO:		5,681,666.53	-632,940.18	5,048,726.35	67,267.12	4,981,459.23	4,563,935.79	67,267.12




MUNICIPIO DE COQUIMATLAN, COL.
Sistema Integral de Contabilidad Gubernamental
ESTADO ANALITICO DEL EJERCICIO DEL PRESUPUESTO DE EGRESOS

DEL 1 DE ENERO AL 28 DE FEBRERO DE 2023

Análisis por: Programa Presupuestario

Clave Presupuestaria - Descripción Prog-Prop-TProy-NProy-TAct-NAct	Apr Ene-Feb	AyR Ene-Feb	PrM Ene-Feb	DpC Ene-Feb	Dev Ene-Feb	Pag Ene-Feb	SEje Ene-Feb
001 APLICACIÓN DE LOS PROCESOS DE ADQUISICIONES CON LA VISION DE EFICACIA Y TRANSPARENCIA	1,905,040.29	-102,546.47	1,802,493.82	0.00	1,802,493.82	1,797,635.99	0.00
001 01 APLICACION DE LOS PROCESOS DE ADQUISICIONES CON LA VISION DE EFICACIA Y TRANSPARENCIA	1,494,484.64	-141,349.23	1,353,135.41	0.00	1,353,135.41	1,348,277.58	0.00
002 APLICACIÓN DE SISTEMAS MODERNOS DE GESTIÓN PÚBLICA	3,834,649.90	-485,664.28	3,348,985.62	0.00	3,348,985.62	2,944,244.63	0.00
002 01 APLICACION DE SISTEMAS MODERNOS DE GESTION PUBLICA	2,492,610.71	-405,588.98	2,087,021.73	0.00	2,087,021.73	1,682,280.74	0.00
003 CONTAR CON UN PADRON CATASTRAL ACTUALIZADO Y CON INFORMACION SUFICIENTE	593,298.98	-43,741.89	549,557.09	0.00	549,557.09	549,557.09	0.00
003 01 CONTAR CON UN PADRON CATASTRAL ACTUALIZADO Y CON INFORMACION SUFICIENTE	460,197.67	-57,880.69	402,316.98	0.00	402,316.98	402,316.98	0.00
004 CONTAR CON UNA BASE DE DATOS VERAZ Y CONFIABLE DEL REGISTRO CIVIL	0.00	0.00	0.00	0.00	0.00	0.00	0.00
004 01 CONTAR CON UNA BASE DE DATOS VERAZ Y CONFIABLE DEL REGISTRO CIVIL	0.00	0.00	0.00	0.00	0.00	0.00	0.00
005 INFRAESTRUCTURA DE LA INDUSTRIA CULTURAL	109,992.78	12,142.30	122,135.08	0.00	122,135.08	122,135.08	0.00
005 01 INFRAESTRUCTURA DE LA INDUSTRIA CULTURAL	21,527.10	1,403.55	22,930.65	0.00	22,930.65	22,930.65	0.00
006 INVERSION EN EQUIPAMIENTO E INFRAESTRUCTURA	156,324.78	10,017.15	166,341.93	0.00	166,341.93	166,341.93	0.00
006 01 PROGRAMA OBRA PUBLICA DEL EJERCICIO	0.00	0.00	0.00	0.00	0.00	0.00	0.00
007 MAJORAMIENTO EN LA APLICACIÓN DE LA NORMATIVIDAD DE LAS LEYES Y REGLAMENTOS	102,754.61	14,317.31	117,071.92	0.00	117,071.92	117,071.92	0.00
007 01 MAJORAMIENTO EN LA APLICACION DE LA NORMATIVIDAD DE LAS LEYES Y REGLAMENTOS	102,754.61	14,317.31	117,071.92	0.00	117,071.92	117,071.92	0.00
008 MANEJO EFICIENTE DE LA DEUDA PUBLICA SOSTENIBLE	268,471.96	52,674.22	321,146.18	67,264.80	253,881.38	253,881.38	67,264.80
008 01 MANEJO EFICIENTE DE LA DEUDA PUBLICA SOSTENIBLE	268,471.96	52,674.22	321,146.18	67,264.80	253,881.38	253,881.38	67,264.80
009 MANTENER ADECUADAMENTE LA INFRAESTRUCTURA Y LOS REGISTRO ADMINISTRATIVOS DE LOS PANTEONES	21,571.43	0.00	21,571.43	0.00	21,571.43	21,571.43	0.00
009 01 MANTENER ADECUADAMENTE LA INFRAESTRUCTURA Y LOS REGISTRO ADMINISTRATIVOS DE LOS PANTEONES	21,571.43	0.00	21,571.43	0.00	21,571.43	21,571.43	0.00
010 MANTENIMIENTO ADECUADO EN TIEMPO Y FORMA EN ÁREAS VERDES, PARQUES Y JARDINES	31,398.80	27,554.33	58,953.13	0.00	58,953.13	58,953.13	0.00
010 01 MANTENIMIENTO ADECUADO EN TIEMPO Y FORMA EN AREAS VERDES, PARQUES Y JARDINES	17,081.49	0.00	17,081.49	0.00	17,081.49	17,081.49	0.00
011 MEJORAMIENTO DE COMUNICACIÓN SOCIAL	101,914.41	-16,812.40	85,102.01	0.00	85,102.01	85,102.01	0.00
011 01 MEJORAMIENTO DE COMUNICACION SOCIAL	15,099.94	1,340.91	16,440.85	0.00	16,440.85	16,440.85	0.00
012 MEJORAMIENTO DEL ENTORNO SOCIAL PARA PREVENIR EL DELITO	3,269,805.51	-885,241.62	2,384,563.89	0.00	2,384,563.89	2,079,989.97	0.00
012 01 MEJORAMIENTO DEL ENTORNO SOCIAL PARA PREVENIR EL DELITO	2,751,679.62	-808,907.59	1,942,772.03	0.00	1,942,772.03	1,638,198.11	0.00




MUNICIPIO DE COQUIMATLAN, COL.
Sistema Integral de Contabilidad Gubernamental
ESTADO ANALITICO DEL EJERCICIO DEL PRESUPUESTO DE EGRESOS

DEL 1 DE ENERO AL 28 DE FEBRERO DE 2023


Análisis por: Programa Presupuestario

Clave Presupuestaria	Descripción	Apr	Ene-Feb	AyR	Ene-Feb	PtM	Ene-Feb	DpC	Ene-Feb	Dev	Ene-Feb	Pag	Ene-Feb	SEje	Ene-Feb
Prog-Prop-TProy-NProy-TAct-NAct															
DELITO															
013	PREVENIR, DETECTAR Y ATENDER LA VULNERABILIDAD Y LA EXCLUSION DE LAS PERSONAS		1,386,436.58	-75,959.82	1,310,476.76	0.00	1,310,476.76	0.00	1,310,476.76	1,310,476.76	1,036,740.73	1,036,740.73	0.00	0.00	0.00
013 01	PREVENIR, DETECTAR Y ATENDER LA VULNERABILIDAD Y LA EXCLUSION DE LAS PERSONAS		1,386,436.58	-75,959.82	1,310,476.76	0.00	1,310,476.76	0.00	1,310,476.76	1,036,740.73	1,036,740.73	0.00	0.00	0.00	0.00
014	PROGRAMA DE GESTION DEL ORDENAMIENTO TERRITORIAL Y HABITAT		569,996.86	-31,985.51	538,011.35	0.00	538,011.35	0.00	538,011.35	53,283.66	53,283.66	53,283.66	0.00	0.00	0.00
014 01	PROGRAMA DE GESTION DEL ORDENAMIENTO TERRITORIAL Y HABITAT		569,996.86	-31,985.51	538,011.35	0.00	538,011.35	0.00	538,011.35	53,283.66	53,283.66	0.00	0.00	0.00	0.00
015	PROGRAMA DE MEJORAMIENTO DEL GASTO Y DEUDA PUBLICA		637,909.14	-18,510.97	619,398.17	2.32	619,398.17	2.32	619,398.17	614,167.85	614,167.85	614,167.85	2.32	2.32	2.32
015 01	PROGRAMA DE MEJORAMIENTO DEL GASTO Y DEUDA PUBLICA		637,909.14	-18,510.97	619,398.17	2.32	619,398.17	2.32	619,398.17	614,167.85	614,167.85	2.32	2.32	2.32	2.32
016	RESCATAR A JOVENES DE LAS ADICCIONES		51,421.02	-2,439.40	48,981.62	0.00	48,981.62	0.00	48,981.62	48,781.62	48,781.62	48,781.62	0.00	0.00	0.00
016 01	RESCATAR A JOVENES DE LAS ADICCIONES		51,421.02	-2,439.40	48,981.62	0.00	48,981.62	0.00	48,981.62	48,781.62	48,781.62	0.00	0.00	0.00	0.00
017	SERVICIOS DE LIMPIEZA Y RECOLECCION DE BASURA		3,750,576.53	-263,908.41	3,486,668.12	0.00	3,486,668.12	0.00	3,486,668.12	3,249,404.03	3,249,404.03	3,249,404.03	0.00	0.00	0.00
017 01	SERVICIOS DE LIMPIEZA Y RECOLECCION DE BASURA		3,750,576.53	-263,908.41	3,486,668.12	0.00	3,486,668.12	0.00	3,486,668.12	3,249,404.03	3,249,404.03	0.00	0.00	0.00	0.00
018	VIGILANCIA, SEGUIMIENTO, EVALUACION Y CONTROL DE LA ADMINISTRACION PUBLICA MUNICIPAL		89,044.53	204.96	89,249.49	0.00	89,249.49	0.00	89,249.49	89,249.49	89,249.49	89,249.49	0.00	0.00	0.00
018 01	VIGILANCIA, SEGUIMIENTO, EVALUACION Y CONTROL DE LA ADMINISTRACION PUBLICA MUNICIPAL		89,044.53	204.96	89,249.49	0.00	89,249.49	0.00	89,249.49	89,249.49	89,249.49	0.00	0.00	0.00	0.00
TOTAL DEL GASTO:			12,379,877.98	-1,729,581.67	10,650,296.31	67,267.12	10,650,296.31	67,267.12	10,583,029.19	9,351,178.33	9,351,178.33	67,267.12	67,267.12	67,267.12	67,267.12



COQUIMATLÁN

H. AYUNTAMIENTO 2021 - 2024




Informe de la Deuda

"2023, AÑO DE LA CONMEMORACIÓN DEL 500 ANIVERSARIO DE LA FUNDACIÓN DE LA VILLA DE COLIMA"

"H. Ayuntamiento Coquimatlán, Colima"

Reforma S/N y Jesús Alcaraz, Coquimatlán, Col., Tel: 312 207 89 66, 312 207 92 58 C. P. 28400.



MUNICIPIO DE COQUIMATLAN, COL.
Sistema Integral de Contabilidad Gubernamental
ENDEUDAMIENTO NETO
DEL 1 DE ENERO AL 28 DE FEBRERO DE 2023
(Cifras en Pesos)

Identificación de Crédito o Instrumento	Contratación/Colocación A	Amortización B	Endeudamiento Neto C = A - B
<i>CREDITO BANCOBRAS 7178 8,987,567.93</i>	0.00	95,876.75	-95,876.75
<i>CREDITO BANCOBRAS 7211 POR 3,500,000.00</i>	0.00	40,576.48	-40,576.48
Total Créditos Bancarios	0.00	136,453.23	-136,453.23
Otros Instrumentos de Deuda			

Total Otros Instrumentos de Deuda

0.00

0.00


0.00

TOTAL

0.00

136,453.23

-136,453.23




MUNICIPIO DE COQUIMATLAN, COL.
Sistema Integral de Contabilidad Gubernamental
INTERESES DE LA DEUDA
DEL 1 DE ENERO AL 28 DE FEBRERO DE 2023
(Cifras en Pesos)

Identificación de Crédito o Instrumento	Devengado	Pagado
Créditos Bancarios		
CREDITO BANOBRAS 7178 8,987,567.93	83,973.17	83,973.17
CREDITO BANOBRAS 7211 POR 3,500,000.00	33,454.98	33,454.98
Total de Intereses de Créditos Bancarios	117,428.15	117,428.15

Otros Instrumentos de Deuda

Total de Intereses de Otros Instrumentos de Deuda	0.00	0.00
TOTAL	117,428.15	117,428.15



COQUIMATLÁN


H. AYUNTAMIENTO 2021 - 2024

	 <p>Saldo bancario</p>

"2023, AÑO DE LA CONMEMORACIÓN DEL 500 ANIVERSARIO DE LA FUNDACIÓN DE LA VILLA DE COLIMA"

"H. Ayuntamiento Coquimatlán, Colima"


Reforma S/N y Jesús Alcaraz, Coquimatlán, Col., Tel: 312 207 89 66, 312 207 92 58 C. P. 28400.



MUNICIPIO DE COQUIMATLAN, COL.
Sistema Integral de Contabilidad Gubernamental
SALDOS BANCARIOS

Ejercicio Fiscal: 2023, 1 de Feb - 28 de Feb


Agrupamiento: Banco y Cuenta	Clasificación de Fondo Descripción	Saldo Anterior	Depósitos	Retiros	Saldo Actual
01	FONDOS PROPIOS				
03 - 13711783	BBAJIO 13711783 GASTO CORRIENTE	574,242.06	216,510.00	618,256.74	172,495.32
03 - 14242820	BAJIO 014242820 FONDO INFRAESTRUCTURA DEPORTIVA 2015	720,318.83	1,353,924.03	1,920,528.54	153,714.32
03 - 15056591	BAJIO 15056591 GASTO CORRIENTE 2016	-335,257.23	9,039,975.34	7,183,248.36	1,521,469.75
03 - 25859687	BAJIO 025859687 MUNICIPIO DE COQUIMATLAN COLIMA INSTITUTO DE LAS MUJERES 2019	0.28	0.26		0.54
03 - 8853483	BAJIO 8853483 FAIS BANOBRAS 2013	-18,505.72	908.59	1,629,863.29	-1,647,460.42
	SubTotal (5)	940,798.22	10,611,318.22	11,351,896.93	200,219.51
02	FONDO III				
02 - 2400948721	SCOTTIBANK 2400948721 FAISM 2014	24.09	21.76		45.85
03 - 14992275	BAJIO 014992275 FAIS 2016	40.20	37.34		77.54
03 - 17928466	BBAJIO 017928466 MUNICIPIO COQUIMATLAN FAIS 2017	6.58	6.11		12.69
03 - 20805008	BAJIO 020805008 MUNICIPIO DE COQUIMATLAN FAIS 2018		3,607.46	337.42	3,270.04
03 - 24051047	BAJIO 24051047 FAIS 2019	3.23	2.91		6.14
03 - 27414572	BAJIO 27414572 FAIS 2020	0.53	0.48		1.01
03 - 34751057	BAJIO CTA 34751057 FAIS 2022	-399,502.34	16.84	1,828,495.39	-2,227,980.89
03 - 38566964	BAJIO CTA 38566964 FAIS 2023		3,648,264.38		3,648,264.38
	SubTotal (8)	-399,427.71	3,651,957.28	1,828,832.81	1,423,696.76
03	FONDO IV				
03 - 14992309	BAJIO 01992309 MUNICIPIO COQUI COL FORTAMUN 2016	23.70	22.02		45.72
03 - 20805289	BAJIO 020805289 MUNICIPIO DE COQUIMATLAN COLIMA FORTAMUN 2018	61.78	57.38		119.16
03 - 24050783	BAJIO 24050783 FORTAMUN 2019	15.56	14.06		29.62
03 - 27414903	BAJIO 27414903 FORTAMUN 2020	20.23	18.28		38.51
03 - 34750935	BAJIO CTA 34750935 FORTAMUN 2022	-289,803.14	22.61		-289,780.53
03 - 38566626	BAJIO CTA 38566626 FORTAMUN 2023	984,299.62	2,055,755.40	1,289,266.69	1,750,788.33
	SubTotal (6)	694,617.75	2,055,889.75	1,289,266.69	1,461,240.81
04	PROGRAMAS FEDERALES				
03 - 15924194	BAJIO 015924194 FAIMS BANOBRAS ANTICIPO	22.92	21.28		44.20
03 - 16579948	BAJIO 3X1 PARA MIGRANTES 2016	6.13	5.69		11.82
03 - 18700112	BBAJIO MUNICIPIO DE COQUIMATLAN COLIMA FORTALECE 2017	187.29	173.96		361.25
03 - 19258813	BBAJIO MUNICIPIO DE COQUIMATLAN COLIMA FORTALECE 2 2017	44.32	41.16		85.48
03 - 19878222	BBAJIO 19878222 MUNICIPIO DE COQUIMATLAN COLIMA PROAGUA 2017 APAUR	0.21	0.19		0.40



MUNICIPIO DE COQUIMATLAN, COL.
Sistema Integral de Contabilidad Gubernamental
SALDOS BANCARIOS


Ejercicio Fiscal: 2023, 1 de Feb - 28 de Feb

Agrupamiento: Banco y Cuenta	Clasificación de Fondo Descripción	Saldo Anterior	Depósitos	Retiros	Saldo Actual
03 - 19394378	BAJIO 19394378 MUNICIPIO DE COQUIMATLAN COLIMA 3X1 PARA MIGRANTES 2017	0.20	0.18		0.38
03 - 21530035	BAJIO 21530035 MUNICIPIO DE COQUIMATLAN COLIMA FONDO DE PROYECTOS DE DESARROLLO REGIONAL 2018	155.53	144.45		299.98
03 - 25241191	BAJIO PROGRAMA PROAGUA APAUR 2019	0.29	0.26		0.55
03 - 25241076	BAJIO 25241076 MUNIC COQUIM COL APARTADO URBANO	0.41			0.41
03 - 25241290	BAJIO 25241290 MUNICIPIO DE COQUIMATLAN PROAGUA 2019 RURAL REC FEDERACILES	0.06	0.05		0.11
03 - 25859689	BAJIO 025859689 MUNICIPIO DE COQUIMATLAN INSTITUTO DE LA MUJER 2019	0.28	0.26		0.54
03 - 29049301	BAJIO 029049301 M UNICIPIO DE COQUIMATLAN COL PROAGUA APARURAL 2020	14.62	13.57		28.19
03 - 29049202	BAJIO 029049202 MUNICIPIO DE COQUIMATLAN COL PROAGUA APARURAL 2020 FEDERAL	7.96	7.38		15.34
03 - 30647259	BAJIO 30647259 MUNICIPIO DE COQUIMATLAN FAIS 2021	0.52	0.47		0.99
03 - 30647051	BAJIO 30647051 MUNICIPIO DE COQUIMATLAN FORTAMUN 2021	5.49	4.96		10.45
03 - 3737595301	BAJIO 0373759530101 PROAGUA FEDERAL 2022	-296,281.54	2.88	527,827.99	-824,106.65
	SubTotal (16)	-295,835.31	416.74	527,827.99	-823,246.56
	Total (35)	940,152.95	16,319,581.99	14,997,824.42	2,261,910.52



COQUIMATLÁN


H. AYUNTAMIENTO 2021 - 2024



"2023, AÑO DE LA CONMEMORACIÓN DEL 500 ANIVERSARIO DE LA FUNDACIÓN DE LA VILLA DE COLIMA"


"H. Ayuntamiento Coquimatlán, Colima"

Reforma S/N y Jesús Alcaraz, Coquimatlán, Col., Tel: 312 207 89 66, 312 207 92 58 C. P. 28400.



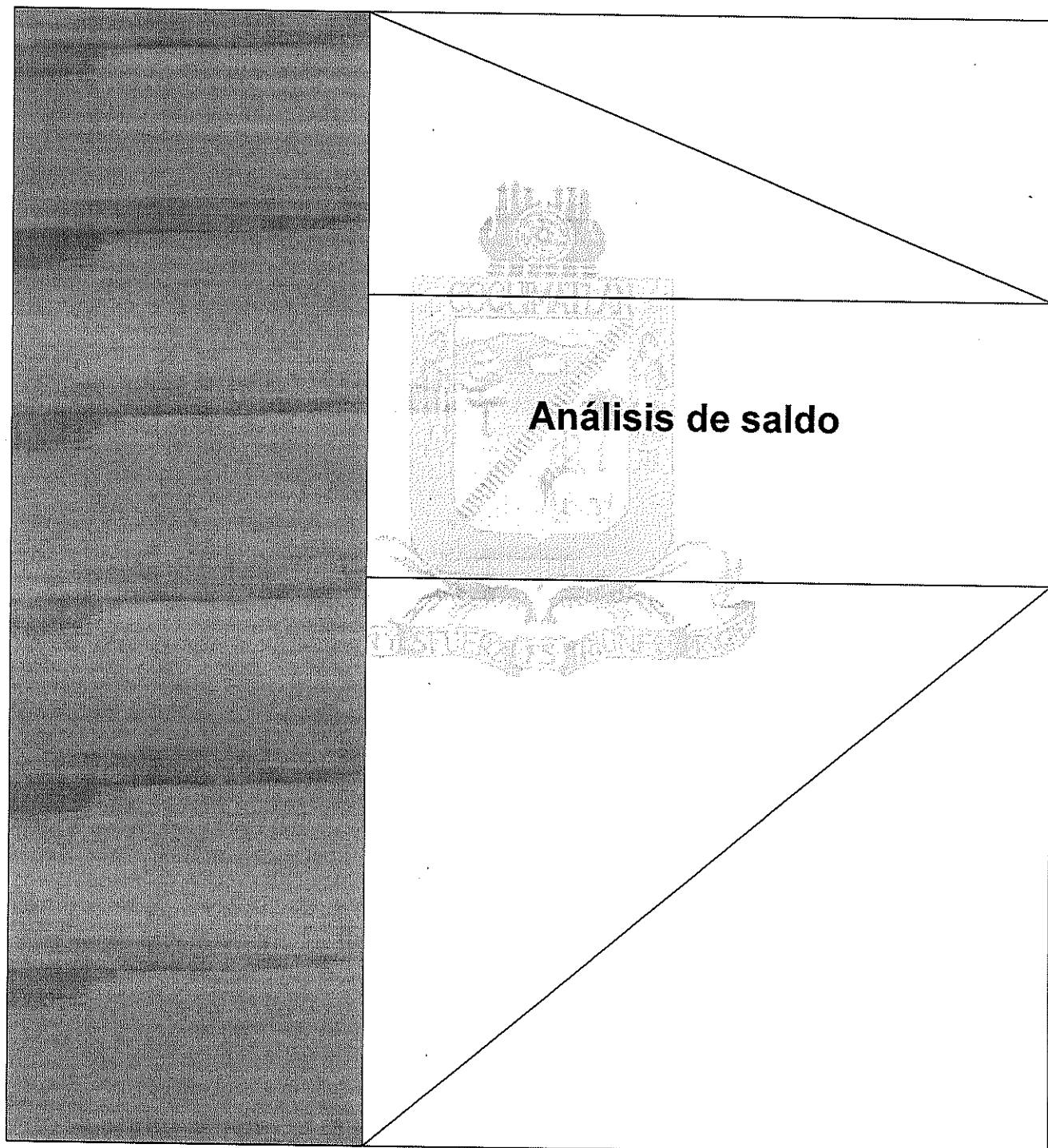
MUNICIPIO DE COQUIMATLAN, COL.
Sistema Integral de Contabilidad Gubernamental
INDICADORES DE POSTURA FISCAL
DEL 1 DE ENERO AL 28 DE FEBRERO DE 2023
(Cifras en Pesos)

Concepto	Estimado/Aprobado	Devengado	Recaudado/Pagado
I. Ingresos Presupuestarios			
1. <i>Ingresos del Gobierno de la Entidad Federativa</i>	28,637,021.71	23,376,812.80	23,376,812.80
2. <i>Ingresos del Sector Paraestatal</i>			
II. Egresos Presupuestarios			
3. <i>Egresos del Gobierno de la Entidad Federativa</i>	16,880,608.11	15,003,440.49	13,771,589.63
4. <i>Egresos del Sector Paraestatal</i>			
III. Balance Presupuestario(Superávit o Déficit)(III = I - II)	11,756,413.60	8,373,372.31	9,605,223.17
Concepto	Estimado/Aprobado	Devengado	Recaudado/Pagado
III. Balance Presupuestario(Superávit o Déficit)	11,756,413.60	8,373,372.31	9,605,223.17
IV. Intereses, Comisiones y Gastos de la Deuda	144,019.57	117,428.15	117,428.15
V. Balance Primario(Superávit o Déficit)(V = III + IV)	11,612,394.03	8,255,944.16	9,487,795.02
Concepto	Estimado/Aprobado	Devengado	Recaudado/Pagado
A. Financiamiento	0.00	0.00	0.00
B. Amortización de la Deuda	124,452.39	136,453.23	136,453.23
C. Financiamiento Neto	-124,452.39	-136,453.23	-136,453.23



COQUIMATLÁN


H. AYUNTAMIENTO 2021 - 2024



"2023, AÑO DE LA CONMEMORACIÓN DEL 500 ANIVERSARIO DE LA FUNDACIÓN DE LA VILLA DE COLIMA"


"H. Ayuntamiento Coquimatlán, Colima"

Reforma S/N y Jesús Alcaraz, Coquimatlán, Col., Tel: 312 207 89 66, 312 207 92 58 C. P. 28400.




MUNICIPIO DE COQUIMATLAN, COL.
Sistema Integral de Contabilidad Gubernamental
ANALISIS DE SALDOS CONTABLES
DEL 1 DE FEBRERO AL 28 DE FEBRERO DE 2023

Descripción	Saldo Anterior		Movimientos		Saldo Actual	
	Debe	Haber	Debe	Haber	Debe	Haber
ACTIVO	253,196,893.48	0.00	16,919,366.90	15,690,229.25	254,426,031.13	0.00
ACTIVO CIRCULANTE	42,855,020.26	0.00	16,919,366.90	15,690,229.25	44,084,157.91	0.00
EFFECTIVO Y EQUIVALENTES	19,056,801.59	0.00	16,319,586.06	14,997,824.42	20,378,563.23	0.00
BANCOS/ TESORERIA	19,044,811.09	0.00	16,319,586.06	14,997,824.42	20,366,572.73	0.00
CUENTAS BANCARIAS TESORERIA MUNICIPAL	19,044,811.09	0.00	16,319,586.06	14,997,824.42	20,366,572.73	0.00
RECURSOS PROPIOS/ GASTOS CORRIENTES	0.00	3,591,540.29	0.00	0.00	0.00	3,591,540.29
HSBC 4008935934 GASTO CORRIENTE	0.00	3,591,913.76	0.00	0.00	0.00	3,591,913.76
HSBC 4041573726 FIDEICOMISO BANOBRAS	310.41	0.00	0.00	0.00	310.41	0.00
HSBC 4041573809 GASOLINA Y DIESEL	63.06	0.00	0.00	0.00	63.06	0.00
RECURSOS FAISM	3,999,526.90	0.00	21.76	0.00	3,999,548.66	0.00
HSBC 4043543396 FAISM 2009	168,934.52	0.00	0.00	0.00	168,934.52	0.00
HSBC 4046011466 FAISM 2010	39,466.13	0.00	0.00	0.00	39,466.13	0.00
HSBC 4050652098 FAISM 2011	85,695.73	0.00	0.00	0.00	85,695.73	0.00
SCOTTIABANK 2400906166 FAISM 2012	0.00	73,735.18	0.00	0.00	0.00	73,735.18
HSBC 4008936239 FAISM 2008	3,657.82	0.00	0.00	0.00	3,657.82	0.00
SCOTTIABANK 2400930709 FAISM 2013	94,174.55	0.00	0.00	0.00	94,174.55	0.00
SCOTTIABANK 2400948721 FAISM 2014	559,604.54	0.00	21.76	0.00	559,626.30	0.00
SCOTTIABANK 2400963607 FOPADEP 2014	3,117,401.70	0.00	0.00	0.00	3,117,401.70	0.00
SCOTTIABANK 2400963615 INFRAESTRUCTURA DEPORTIVA 2014	4,327.09	0.00	0.00	0.00	4,327.09	0.00
RECURSOS FORTAMUN	678,124.37	0.00	0.00	0.00	678,124.37	0.00
HSBC 4043543388 FORTAMUN 2009	68.06	0.00	0.00	0.00	68.06	0.00
HSBC 4046011474 FORTAMUN 2010	24,478.61	0.00	0.00	0.00	24,478.61	0.00
HSBC 4050652106 FORTAMUN 2011	7,623.52	0.00	0.00	0.00	7,623.52	0.00
HSBC 4054079371 FORTAMUN 2012	148,414.43	0.00	0.00	0.00	148,414.43	0.00
HSBC 4008936247 FORTAMUN 2008	25,370.11	0.00	0.00	0.00	25,370.11	0.00
HSBC 4055922108 FORTAMUN 2013	485,127.49	0.00	0.00	0.00	485,127.49	0.00
HSBC 4056885361 FORTAMUN 2014	0.00	12,957.85	0.00	0.00	0.00	12,957.85




MUNICIPIO DE COQUIMATLAN, COL.
 Sistema Integral de Contabilidad Gubernamental
ANALISIS DE SALDOS CONTABLES
DEL 1 DE FEBRERO AL 28 DE FEBRERO DE 2023

Descripción	Saldo Anterior		Movimientos		Saldo Actual	
	Debe	Haber	Debe	Haber	Debe	Haber
RECURSOS DE PROGRAMAS	16,019,342.50	0.00	16,318,655.71	13,367,961.13	18,970,037.08	0.00
FEDERALES						
SCOTTIABANK 2400880140 ZONAS PRIORITARIAS 2011	4,883.87	0.00	0.00	0.00	4,883.87	0.00
SCOTTIABANK 2400879533 HABITAT 2011	0.00	4,791.37	0.00	0.00	0.00	4,791.37
SCOTTIABANK 2400879541 PROYECTO CONTRA LA OBESIDAD	0.00	8,970.11	0.00	0.00	0.00	8,970.11
SCOTTIABANK 2400853178 ACTIVOS PRODUCTIVOS 2010	119.88	0.00	0.00	0.00	119.88	0.00
SCOTTIABANK 2400853003 RESCATE 2010	0.00	233.64	0.00	0.00	0.00	233.64
HSBC 4043543263 TRES POR UNO	3,635.40	0.00	0.00	0.00	3,635.40	0.00
HSBC 4044585644 RESCATE DE ESPACIOS	4,266.07	0.00	0.00	0.00	4,266.07	0.00
HSBC 4044585669 HABITAT 2009	961.27	0.00	0.00	0.00	961.27	0.00
HSBC 4008935801 VIVIENDA DIGNA	475.06	0.00	0.00	0.00	475.06	0.00
SCOTTIABANK 200915084 TRES POR UNO 2013	0.00	138,287.05	0.00	0.00	0.00	138,287.05
HSBC 4056288632 FOPEDEP	0.01	0.00	0.00	0.00	0.01	0.00
SCOTTIABANK 024936847 PROGRAMA PREP	3,114.08	0.00	0.00	0.00	3,114.08	0.00
SCOTTIABANK 02400968137 ACTI. COMIENDO SANO EN COQUIMATLAN	113,763.88	0.00	0.00	0.00	113,763.88	0.00
SCOTTIABANK 2400968145 PREP 2014	0.00	265,092.91	0.00	0.00	0.00	265,092.91
SCOTTIABANK 2400972363 FONDO DE CONTINGENCIAS ECONOMICAS PARA LA INVERSION 2014	0.00	66.61	0.00	0.00	0.00	66.61
SCOTTIABANK 02400968242 PROGRAMA FONDO PARA DESARROLLO MUNICIPAL	667.40	0.00	0.00	0.00	667.40	0.00
SCOTTIABANK 2400979015 FAISM 2015	0.00	101,666.79	0.00	0.00	0.00	101,666.79
SCOTTIABANK 2400983101 INFRAESTRUCTURA DEPORTIVA 2015	150.36	0.00	0.00	0.00	150.36	0.00
BBAJIO 13711783 GASTO CORRIENTE	4,095,463.86	0.00	216,510.00	618,256.74	3,693,717.12	0.00




MUNICIPIO DE COQUIMATLAN, COL.
Sistema Integral de Contabilidad Gubernamental
ANALISIS DE SALDOS CONTABLES
DEL 1 DE FEBRERO AL 28 DE FEBRERO DE 2023

Descripción	Saldo Anterior		Movimientos		Saldo Actual	
	Debe	Haber	Debe	Haber	Debe	Haber
BAJIO 13715420 FORTAMUN	3,619.59	0.00	0.00	0.00	3,619.59	0.00
BAJIO 14242820 FONDO INFRAESTRUCTURA DEPORTIVA 2015	830,403.07	0.00	1,353,924.03	1,920,528.54	263,798.56	0.00
BAJIO 14992309 MUNICIPIO COQUI COL FORTAMUN 2016	10,893.96	0.00	22.02	0.00	10,915.98	0.00
BAJIO 15056591 GASTO CORRIENTE 2016	0.00	2,445,213.07	9,039,975.34	7,183,248.36	0.00	588,486.09
BAJIO 014992275 FAIS 2016	86,688.53	0.00	37.34	0.00	86,725.87	0.00
BAJIO 15719792 FORTALECE 2016	5,999.99	0.00	0.00	0.00	5,999.99	0.00
BAJIO 015924194 FAISM	49,394.22	0.00	21.28	0.00	49,415.50	0.00
BANOBROS 2016 ANTICIPO						
BAJIO 016579948 3X1 PARA MIGRANTES 2016	13,201.97	0.00	5.69	0.00	13,207.66	0.00
BAJIO 17925306 FORTAMUN 2017	29,890.77	0.00	0.00	0.00	29,890.77	0.00
BAJIO 017928466 MUNICIPIO COQUIMATLAN FAIS 2017	14,179.17	0.00	6.11	0.00	14,185.28	0.00
BAJIO 18508499 INSTITUTO DE LAS MUJERES	0.15	0.00	0.00	0.00	0.15	0.00
BAJIO 18700112 MUNICIPIO DE COQUIMATLAN COLIMA FORTALECE 2017	403,714.89	0.00	173.96	0.00	403,888.85	0.00
BAJIO 019258813 MUNICIPIO DE COQUIMATLAN COLIMA FORTALECE 2 2017	95,521.22	0.00	41.16	0.00	95,562.38	0.00
BAJIO 19875453 MUNICIPIO DE COQUIMATLAN COLIMA PROAGUA 2017 APARURAL	0.01	0.00	0.00	0.00	0.01	0.00
BAJIO 19878222 MUNICIPIO DE COQUIMATLAN COLIMA PROAGUA 2017 APAUR	23,800.56	0.00	0.19	0.00	23,800.75	0.00
BAJIO 19394378 MUNICIPIO DE COQUIMATLAN COLIMA 3X1 PARA MIGRANTES 2017	112,167.24	0.00	0.18	0.00	112,167.42	0.00
BAJIO 020805289 MUNICIPIO DE COQUIMATLAN FORTAMUN 2018	128,219.29	0.00	57.38	0.00	128,276.67	0.00
BAJIO 020805008 MUNICIPIO DE COQUIMATLAN FAIS 2018	0.11	0.00	3,607.46	337.42	3,270.15	0.00
BAJIO 21530035 MUNICIPIO DE COQUIMATLAN COLIMA FONDO DE PROYECTOS DE DESARROLLO	335,246.57	0.00	144.45	0.00	335,391.02	0.00




MUNICIPIO DE COQUIMATLAN, COL.
Sistema Integral de Contabilidad Gubernamental
ANÁLISIS DE SALDOS CONTABLES
DEL 1 DE FEBRERO AL 28 DE FEBRERO DE 2023

Descripción	Saldo Anterior		Movimientos		Saldo Actual	
	Debe	Haber	Debe	Haber	Debe	Haber
REGIONAL 2018						
BAJIO 24050783 FORTAMUN 2019	1,805,887.32	0.00	14.06	0.00	1,805,901.38	0.00
BAJIO 24051047 FAIS 2019	374,640.04	0.00	2.91	0.00	374,642.95	0.00
BAJIO 25241191 PROAGUA APUAR 2019	33,382.74	0.00	0.26	0.00	33,383.00	0.00
BAJIO 25241076 MUNICIPIO DE COQUIMATLAN COLIMA PROAGUA 2019 APARTADO URBANO RECURSO FEDERAL	47,624.15	0.00	0.00	0.00	47,624.15	0.00
BAJIO 25241290 MUNICIPIO DE COQUIMATLAN PROAGUA 2019 RURAL REC FEDERACILES	6,645.58	0.00	0.05	0.00	6,645.63	0.00
BAJIO 025859687 MUNICIPIO DE COQUIMATLAN COLIMA INSTITUTO DE LAS MUJERES 2019	32,989.36	0.00	0.26	0.00	32,989.62	0.00
BAJIO 27414903 FORTAMUN 2020	2,349,555.09	0.00	18.28	0.00	2,349,573.37	0.00
BAJIO 27414572 FAIS 2020	61,143.37	0.00	0.48	0.00	61,143.85	0.00
BAJIO 29049301 MUNICIPIO DE COQUIMATLAN COLIMA PROAGUA 2020 MUNICIPAL	31,482.37	0.00	13.57	0.00	31,495.94	0.00
BAJIO 029049202 MUNICIPIO DE COQUIMATLAN COL PROAGUA APARURAL 2020 FEDERAL	17,136.57	0.00	7.38	0.00	17,143.95	0.00
BAJIO 30647259 MUNICIPIO DE COQUIMATLAN FIAS 2021	60,326.69	0.00	0.47	0.00	60,327.16	0.00
BAJIO 30647051 MUNICIPIO DE COQUIMATLAN FORTAMUN 2021	615,819.66	0.00	4.96	0.00	615,824.62	0.00
BAJIO 20865499 ESPECIFICA Y PRODUCTIVA FAIP 2014	10,043.61	0.00	4.33	0.00	10,047.94	0.00
BAJIO 34750935 MUNICIPIO DE COQUIMATLAN FORTAMUN 2022	2,818,537.30	0.00	22.61	0.00	2,818,559.91	0.00
BAJIO 34751057 MUNICIPIO DE COQUIMATLAN FAIS 2022	2,821,380.36	0.00	16.84	1,828,495.39	992,901.81	0.00
BAJIO 37375953 PROAGUA FEDERAL 2022	542,327.77	0.00	2.88	527,827.99	14,502.66	0.00
BAJIO 38566964 MUNICIPIO DE COQUIMATLAN FAIS 2023	0.00	0.00	3,648,264.38	0.00	3,648,264.38	0.00
BAJIO 38566626 MUNICIPIO DE COQUIMATLAN FORTAMUN 2023	984,299.62	0.00	2,055,755.40	1,289,266.69	1,750,788.33	0.00
OTROS RECURSOS	1,939,357.61	0.00	908.59	1,629,863.29	310,402.91	0.00




MUNICIPIO DE COQUIMATLAN, COL.
Sistema Integral de Contabilidad Gubernamental
ANALISIS DE SALDOS CONTABLES
DEL 1 DE FEBRERO AL 28 DE FEBRERO DE 2023

Descripción	Saldo Anterior		Movimientos		Saldo Actual	
	Debe	Haber	Debe	Haber	Debe	Haber
HSBC 4046550554 AHORRO	0.00	24,043.56	0.00	0.00	0.00	24,043.56
BAJO 8853483 FAIS-BANOBRAS 2013	1,963,401.17	0.00	908.59	1,629,863.29	334,446.47	0.00
HSBC INTERESES FAIS	0.00	1,572.51	0.00	0.00	0.00	1,572.51
HSBC INVERSION FAIS	1,572.51	0.00	0.00	0.00	1,572.51	0.00
DEPOSITOS DE FONDOS DE TERCEROS EN GARANTÍA Y/O ADMINISTRACIÓN	11,990.50	0.00	0.00	0.00	11,990.50	0.00
DEPÓSITOS DE FONDOS DE TERCEROS EN GARANTÍA	11,990.50	0.00	0.00	0.00	11,990.50	0.00
FLORENCIO LARIOS GAYTAN S.A DE C.V.	15,000.00	0.00	0.00	0.00	15,000.00	0.00
SRIA. DESARROLLO RURAL	2,000.00	0.00	0.00	0.00	2,000.00	0.00
IKON COPIROYAL S.A. DE C.V.	977.50	0.00	0.00	0.00	977.50	0.00
COMISION FEDERAL DE ELECTRICIDAD	748.00	0.00	0.00	0.00	748.00	0.00
PILAR ORTIZ MARQUEZ	0.00	6,735.00	0.00	0.00	0.00	6,735.00
DERECHOS A RECIBIR EFECTIVO O EQUIVALENTES	21,365,988.58	0.00	599,780.84	692,404.83	21,273,364.59	0.00
CUENTAS POR COBRAR A CORTO PLAZO	1,337,292.65	0.00	104,324.57	8,074.56	1,433,542.66	0.00
CUENTAS POR COBRAR A EMPLEADOS Y FUNCIONARIOS	1,337,292.65	0.00	104,324.57	8,074.56	1,433,542.66	0.00
CUENTAS POR COBRAR DE INTEGRANTES DEL CABILDO	188,241.14	0.00	14,500.00	0.00	202,741.14	0.00
MANUEL PIZANO RAMOS	27,000.00	0.00	0.00	0.00	27,000.00	0.00
OSCAR ORTIZ PADILLA	20,000.01	0.00	0.00	0.00	20,000.01	0.00
VERÓNICA ÁNGEL RAYAS	1,000.00	0.00	0.00	0.00	1,000.00	0.00
JOSE ANTONIO ALCARAZ ROBLES	49,750.00	0.00	0.00	0.00	49,750.00	0.00
SUSANA LETICIA HDEZ. RODRIGUEZ	8,380.00	0.00	0.00	0.00	8,380.00	0.00
SUSANA MARICELA VAZQUEZ RAMOS	2,850.00	0.00	0.00	0.00	2,850.00	0.00
ELIZABETH PEÑUÑURI GALVAN	4,000.00	0.00	0.00	0.00	4,000.00	0.00
ALEJANDRO CEBALLOS QUIROZ	7,180.00	0.00	0.00	0.00	7,180.00	0.00
SERGIO ALEJANDRO POLANCO CABELLOS	0.00	8,000.00	0.00	0.00	0.00	8,000.00
AMED JASAM TOSCANO LARIOS	11,063.00	0.00	0.00	0.00	11,063.00	0.00
CAIN HERIBERTO DIAZ MORFIN	418.80	0.00	0.00	0.00	418.80	0.00




MUNICIPIO DE COQUIMATLAN, COL.
Sistema Integral de Contabilidad Gubernamental
ANALISIS DE SALDOS CONTABLES
DEL 1 DE FEBRERO AL 28 DE FEBRERO DE 2023

Descripción	Saldo Anterior		Movimientos		Saldo Actual	
	Debe	Haber	Debe	Haber	Debe	Haber
ENRIQUE LÓPEZ OCHOA	30,600.00	0.00	0.00	0.00	30,600.00	0.00
ELISA DECENA MENDEZ	7,500.00	0.00	0.00	0.00	7,500.00	0.00
MA. TRINIDAD ROSALES RODRÍGUEZ	0.00	9,000.00	4,500.00	0.00	0.00	4,500.00
JOSE TRINIDAD AGUILAR CONTRERAS	0.00	0.00	5,000.00	0.00	5,000.00	0.00
PABLO FRANCISCO ARECHIGA OCHOA	1,000.00	0.00	0.00	0.00	1,000.00	0.00
JUAN ORTEGA SOLANO	2,000.00	0.00	0.00	0.00	2,000.00	0.00
ROBERTO ESPINOZA MORFIN	6,000.00	0.00	0.00	0.00	6,000.00	0.00
VERONICA CALVARIO MONTAÑO	0.00	0.58	0.00	0.00	0.00	0.58
MARCO ANTONIO ESPÍRITU ISORDIA	9,999.95	0.00	0.00	0.00	9,999.95	0.00
J JESUS MEDINA SALCEDO	4,000.00	0.00	0.00	0.00	4,000.00	0.00
SOFIA CANDELARIA LOPEZ SAUCEDO	12,000.00	0.00	0.00	0.00	12,000.00	0.00
SERGIO ANAIN DUEÑAS MANZO	0.00	0.04	0.00	0.00	0.00	0.04
JOSE ALFREDO DIAZ ESPINOZA	500.00	0.00	0.00	0.00	500.00	0.00
ANDRES CONCEPCION MILANES MADRIGAL	0.00	0.00	5,000.00	0.00	5,000.00	0.00
CUENTAS POR COBRAR DE FUNCIONARIOS	293,652.43	0.00	11,200.01	1,500.00	303,352.44	0.00
MICHEL RAMOS RAMON ALEJANDRO	1,327.61	0.00	0.00	0.00	1,327.61	0.00
SANDRO JAVIER VIERA QUIROZ	6,126.55	0.00	0.00	0.00	6,126.55	0.00
YOLANDA JIMENEZ VIDRIO	20,000.00	0.00	0.00	0.00	20,000.00	0.00
AGUSTIN GEORGE GALLARDO	76,000.00	0.00	0.00	0.00	76,000.00	0.00
MA. CARMEN VARGAS CALVARIO	20,000.00	0.00	0.00	0.00	20,000.00	0.00
RUVALCABA VEGA MIRNA LORENA	4,468.01	0.00	0.00	0.00	4,468.01	0.00
CONTRERAS ORTEGA PORFIRIO	0.00	0.17	5,000.00	500.00	4,499.83	0.00
GALLARDO OSORIO MIGUEL	400.00	0.00	0.00	0.00	400.00	0.00
ARTURO DE JESUS GAMA	3,000.00	0.00	0.00	0.00	3,000.00	0.00
MIGUEL ANGEL ARAIZA BENTURA	6,000.00	0.00	0.00	0.00	6,000.00	0.00
FLORENCIO LOPEZ CARDENAS	1,000.00	0.00	0.00	0.00	1,000.00	0.00
MARGARITO MARTINEZ AYALA	27,687.01	0.00	0.00	0.00	27,687.01	0.00
RUBEN DIAZ FARIAS	5,000.00	0.00	0.00	0.00	5,000.00	0.00
JOSE ERNESTO HERNANDEZ LARIOS	2,599.93	0.00	0.00	0.00	2,599.93	0.00




MUNICIPIO DE COQUIMATLAN, COL.
 Sistema Integral de Contabilidad Gubernamental
ANALISIS DE SALDOS CONTABLES
DEL 1 DE FEBRERO AL 28 DE FEBRERO DE 2023

Descripción	Saldo Anterior		Movimientos		Saldo Actual		Haber
	Debe	Haber	Debe	Haber	Debe	Haber	
SAMUEL MUÑOZ GUERRERO	7,470.73	0.00	0.00	0.00	7,470.73	0.00	0.00
MARIA DEL CARMEN ROSALES CARRILLO	2,000.00	0.00	0.00	0.00	2,000.00	0.00	0.00
RAMIRO TOSCANO SANCHEZ	1,750.00	0.00	0.00	0.00	1,750.00	0.00	0.00
MARIA ELENA ESPINOZA DENIZ	4,461.06	0.00	0.00	0.00	4,461.06	0.00	0.00
ROSALBA PADILLA GÓMEZ	2,200.00	0.00	0.00	0.00	2,200.00	0.00	0.00
JHONATHAN JOHEL ZULUAGA ORTIZ	450.00	0.00	0.00	0.00	450.00	0.00	0.00
JOSE REMIGIO JUAREZ LEON	2,000.00	0.00	0.00	0.00	2,000.00	0.00	0.00
LUIS ENRIQUE SANDOVAL MENDOZA	6,000.00	0.00	0.00	0.00	6,000.00	0.00	0.00
SUAREZ CORTES LUIS MIGUEL	2,000.00	0.00	0.00	0.00	2,000.00	0.00	0.00
CRUZ MAGAÑA EDSON FELIPE	0.00	500.00	0.00	0.00	0.00	500.00	500.00
GREGORIO ESPINOZA DENIZ	42,499.98	0.00	0.00	0.00	42,499.98	0.00	0.00
PEREDIA MEDINA MARGARITO	736.94	0.00	0.00	0.00	736.94	0.00	0.00
GUSTAVO OROZCO REYES	1,974.79	0.00	0.00	0.00	1,974.79	0.00	0.00
VALENCIA UVAY ALICIA	0.00	0.01	0.01	0.00	0.00	0.00	0.00
RAFAEL BALLESTEROS MAGAÑA	6,000.00	0.00	5,000.00	0.00	10,000.00	0.00	0.00
CARRILLO BAUTISTA VICTOR ORLANDO	0.00	1,200.00	1,200.00	0.00	0.00	0.00	0.00
CARRILLO RUIZ RUBEN	30,000.00	0.00	0.00	0.00	30,000.00	0.00	0.00
PEDRO FIGUEROA VARGAS	12,200.00	0.00	0.00	0.00	12,200.00	0.00	0.00
CUENTAS POR COBRAR DE TRABAJADORES SINDICALIZADOS	385,528.14	0.00	40,000.00	0.00	425,528.14	0.00	0.00
NESTOR LOPEZ GONZALEZ	10,000.00	0.00	0.00	0.00	10,000.00	0.00	0.00
BAUDELIA HERNANDEZ CRUZ	0.00	0.15	0.00	0.00	0.00	0.15	0.15
ANA MARIBEL RAMIREZ ROSALES	0.00	0.03	0.00	0.00	0.00	0.03	0.03
HUGO CARDENAS GONZALEZ	0.01	0.00	0.00	0.00	0.01	0.00	0.00
RAMON MANZO ROSALES	8,063.11	0.00	0.00	0.00	8,063.11	0.00	0.00
ROSARIO YAZMIN RINCON DELGADO	15,000.00	0.00	0.00	0.00	15,000.00	0.00	0.00
GLORIA MELCHOR FLORES	0.21	0.00	0.00	0.00	0.21	0.00	0.00
IRMA CRISTINA ROCHA CARBAJAL	0.00	0.05	0.00	0.00	0.00	0.05	0.05
OCHOA GUTIERREZ OSWALDO MANUEL	6,000.01	0.00	0.00	0.00	6,000.01	0.00	0.00
RIGOBERTO CASTRO CASTAÑEDA	100,000.00	0.00	0.00	0.00	100,000.00	0.00	0.00
HERNANDEZ LOPEZ ARTURO	24,883.22	0.00	0.00	0.00	24,883.22	0.00	0.00




MUNICIPIO DE COQUIMATLAN, COL.
 Sistema Integral de Contabilidad Gubernamental
ANALISIS DE SALDOS CONTABLES
DEL 1 DE FEBRERO AL 28 DE FEBRERO DE 2023

Descripción	Saldo Anterior		Movimientos		Saldo Actual		Haber
	Debe	Haber	Debe	Haber	Debe	Haber	
JOSE ANTONIO GUZMAN ZUÑIGA	0.00	4,000.00	40,000.00	0.00	36,000.00	0.00	0.00
JUAN VAZQUEZ TEODORO	6,000.00	0.00	0.00	0.00	6,000.00	0.00	0.00
PATRICIA DELGADO CARRILLO	6,992.00	0.00	0.00	0.00	6,992.00	0.00	0.00
ESPIÑOZA TORRES CANDELARIO	3,000.00	0.00	0.00	0.00	3,000.00	0.00	0.00
PIZANO ANGUIANO J GUADALUPE	0.02	0.00	0.00	0.00	0.02	0.00	0.00
JOSE GUADALUPE BENAVIDES FLORIAN	7,166.00	0.00	0.00	0.00	7,166.00	0.00	0.00
RAUL DECENA CALVARIO	10,000.00	0.00	0.00	0.00	10,000.00	0.00	0.00
CARLOS ALBERTO GUTIERREZ ZEPEDA	0.00	3,572.97	0.00	0.00	0.00	3,572.97	0.00
FLORA MIREYA UREÑA JARA	52,896.29	0.00	0.00	0.00	52,896.29	0.00	0.00
BEATRIZ ADRIANA RAMIREZ PADILLA	2,816.68	0.00	0.00	0.00	2,816.68	0.00	0.00
ARTURO RANGEL RUIZ	2,000.00	0.00	0.00	0.00	2,000.00	0.00	0.00
KARINA MARISOL HEREDIA GUZMAN	4,731.72	0.00	0.00	0.00	4,731.72	0.00	0.00
ROBERTO CARLOS EPINOZA MORFIN	6,000.00	0.00	0.00	0.00	6,000.00	0.00	0.00
LUIS NOE DENIZ ROSALES	600.00	0.00	0.00	0.00	600.00	0.00	0.00
JESUS MOJICA LOPEZ	57,500.00	0.00	0.00	0.00	57,500.00	0.00	0.00
VIRGINIA MEZA NAVA	6,000.00	0.00	0.00	0.00	6,000.00	0.00	0.00
GIOVANNI ALEJANDRO ESTRADA ISLAS	25,000.00	0.00	0.00	0.00	25,000.00	0.00	0.00
MACIAS JORGE ALEJANDRO	8,500.00	0.00	0.00	0.00	8,500.00	0.00	0.00
JUAN HERIBERTO DELGADO LARIOS	0.00	476.59	0.00	0.00	0.00	476.59	0.00
JOSE IGNACIO DIAZ CHAVIRA	0.00	71.34	0.00	0.00	0.00	71.34	0.00
JACOBO FRANCISCO GERARDO	500.00	0.00	0.00	0.00	500.00	0.00	0.00
JORGE ARMANDO MORAN PINTO	10,000.00	0.00	0.00	0.00	10,000.00	0.00	0.00
JUANA COBIAN RUELAS	20,000.00	0.00	0.00	0.00	20,000.00	0.00	0.00
CUENTAS POR COBRAR DE POLICIAS	215,834.78	0.00	35,000.00	2,950.00	247,884.78	0.00	0.00
JUAN ARIAS CERVANTES	7,282.71	0.00	0.00	0.00	7,282.71	0.00	0.00
ANGEL PIZANO HERNANDEZ	6,500.00	0.00	0.00	0.00	6,500.00	0.00	0.00
ANTONIO PEREZ ALCALA	0.00	0.00	20,000.00	1,000.00	19,000.00	0.00	0.00
JULIO CESAR ALCARAZ RIVERA	1,328.56	0.00	0.00	0.00	1,328.56	0.00	0.00
RAYAS RAMOS LUCIANO HUMBERTO	199.98	0.00	0.00	0.00	199.98	0.00	0.00
MOLINA SALAZAR ESMERALDA	10,000.00	0.00	0.00	0.00	10,000.00	0.00	0.00




MUNICIPIO DE COQUIMATLAN, COL.
Sistema Integral de Contabilidad Gubernamental
ANALISIS DE SALDOS CONTABLES
DEL 1 DE FEBRERO AL 28 DE FEBRERO DE 2023

Descripción	Saldo Anterior		Movimientos		Saldo Actual	
	Debe	Haber	Debe	Haber	Debe	Haber
RAMON SERRATOS ANDRADE	5,502.33	0.00	0.00	0.00	5,502.33	0.00
JOSE GUZMAN FUERTE	8,295.98	0.00	0.00	0.00	8,295.98	0.00
JOSE MANUEL GUZMAN CARRASCO	4,601.41	0.00	0.00	0.00	4,601.41	0.00
LEONEL MENDOZA LEON	3,250.00	0.00	0.00	0.00	3,250.00	0.00
FRANCISCO MIGUEL MILANES JUAREZ	2,000.00	0.00	0.00	0.00	2,000.00	0.00
CORTES RIVERA GUMARO	2,500.00	0.00	0.00	0.00	2,500.00	0.00
ANGEL PIZANO HERNANDEZ	0.01	0.00	0.00	0.00	0.01	0.00
CELIA SHIRLEY FRANCO PIZANO	3,000.01	0.00	0.00	0.00	3,000.01	0.00
JUAN JESUS LOPEZ AGUILAR	5,285.32	0.00	0.00	0.00	5,285.32	0.00
MARTIN GALLARDO CRISTOBAL	1,250.00	0.00	0.00	0.00	1,250.00	0.00
EFREN RUELAS BARAJAS	600.00	0.00	0.00	0.00	600.00	0.00
SALOMON CAMPOS COBARRUBIAS	1,000.00	0.00	0.00	0.00	1,000.00	0.00
CESAR FIGUEROA CABRERA	5,712.32	0.00	0.00	500.00	5,212.32	0.00
JESUS SANTILLAN CHAVIRA	5,100.00	0.00	0.00	0.00	5,100.00	0.00
MARINA SUAREZ CORTES	0.00	0.00	5,000.00	0.00	5,000.00	0.00
JORGE FABIAN DE LA MORA TORRES	5,000.00	0.00	0.00	0.00	5,000.00	0.00
JANET GUADALUPE RODRIGUEZ PADILLA	5,000.00	0.00	0.00	0.00	5,000.00	0.00
SANTANA YAÑEZ WILLIAM GIOVANNI	13,101.83	0.00	0.00	0.00	13,101.83	0.00
GUTIERREZ LOPEZ PEDRO CESAR	0.00	0.60	0.00	0.00	0.60	0.00
MARCO ANTONIO PADILLA AVILA	5,966.20	0.00	0.00	0.00	5,966.20	0.00
RIVERA OLMOS JESUS	0.00	0.00	5,000.00	0.00	5,000.00	0.00
EVELIA HERNANDEZ RUIZ	10,000.00	0.00	0.00	0.00	10,000.00	0.00
MILANES JUAREZ HECTOR	1,000.00	0.00	0.00	0.00	1,000.00	0.00
GARCIA VARGAS DANIEL	1,000.00	0.00	0.00	0.00	1,000.00	0.00
CLAUDIA JANET ISLAS RESENDIZ	9,750.00	0.00	0.00	0.00	9,750.00	0.00
EFRAIN ESPINOZA MENDOZA	54.00	0.00	0.00	0.00	54.00	0.00
GUTIERREZ ISORDIA GUILLERMO	1,400.00	0.00	0.00	0.00	1,400.00	0.00
FERNANDO VILLAVICENCIO LUGO	5,000.00	0.00	0.00	0.00	5,000.00	0.00
GUSTAVO AVALOS ALTAMIRANO	35,000.00	0.00	0.00	0.00	35,000.00	0.00
ALAN FERNANDO CUEVA VEJAR	3,815.16	0.00	0.00	0.00	3,815.16	0.00
MIGUEL ANGEL VAZQUEZ QUEVEDO	500.00	0.00	0.00	0.00	500.00	0.00
DAVID TRINIDAD SAHAGUN SARMIENTA	2,336.09	0.00	0.00	0.00	2,336.09	0.00
FRANCISCO JAVIER BRIZUELA	322.40	0.00	0.00	0.00	322.40	0.00




MUNICIPIO DE COQUIMATLAN, COL.
Sistema Integral de Contabilidad Gubernamental
ANALISIS DE SALDOS CONTABLES
DEL 1 DE FEBRERO AL 28 DE FEBRERO DE 2023

Descripción	Saldo Anterior		Movimientos		Saldo Actual		Haber
	Debe	Haber	Debe	Haber	Debe	Haber	
MIRANDA							
PEDRO BRIZUELA MIRANDA	1,578.03	0.00	0.00	0.00	1,578.03	0.00	0.00
HUMBERTO GUERRERO MORALES	630.16	0.00	0.00	0.00	630.16	0.00	0.00
JOSE ROSARIO GALARZA FLORES	7,999.95	0.00	0.00	0.00	7,999.95	0.00	0.00
RIVERA FARIAS ABEL	15,600.00	0.00	0.00	1,200.00	14,400.00	0.00	0.00
JOSE FLORENCIO ALVAREZ	297.79	0.00	0.00	0.00	297.79	0.00	0.00
MANCILLA							
AVALOS ALTAMIRANO J JESUS	17,222.20	0.00	0.00	0.00	17,222.20	0.00	0.00
AGUILAR REGLA CARLOS	0.00	147.06	0.00	0.00	0.00	147.06	0.00
ALEJANDRO							
SANTILLAN CHAVIRA ANTONIO	0.00	0.00	5,000.00	250.00	4,750.00	0.00	0.00
CUENTAS POR COBRAR DE DELEGACION	211,400.98	0.00	0.00	0.00	211,400.98	0.00	0.00
J. ROSARIO GALARZA RAMIREZ	499.97	0.00	0.00	0.00	499.97	0.00	0.00
ALFREDO OROZCO HERMANDEZ	932.61	0.00	0.00	0.00	932.61	0.00	0.00
MARIA PLONEDA OROZCO	183,025.17	0.00	0.00	0.00	183,025.17	0.00	0.00
JOSE VICTOR MORAN LOPEZ	10,000.00	0.00	0.00	0.00	10,000.00	0.00	0.00
PEDRO SALOME GALARZA FLORES	10,866.28	0.00	0.00	0.00	10,866.28	0.00	0.00
ALFREDO OROZCO HERMANDEZ	6,076.95	0.00	0.00	0.00	6,076.95	0.00	0.00
CUENTAS POR COBRAR REINSTALADOS	1,000.00	0.00	0.00	0.00	1,000.00	0.00	0.00
PEDRO GALARZA FLOREZ	1,000.00	0.00	0.00	0.00	1,000.00	0.00	0.00
CUENTAS POR COBRAR EMPLEADOS DEL DIF	41,635.18	0.00	3,624.56	3,624.56	41,635.18	0.00	0.00
AGUILAR CASTILLO RAUL	41,635.18	0.00	0.00	0.00	41,635.18	0.00	0.00
HERMANDEZ ALMANZAR GLADIS	0.00	0.00	3,624.56	3,624.56	0.00	0.00	0.00
YERANIA							
DEUDORES DIVERSOS POR COBRAR A CORTO PLAZO	845,416.82	0.00	12,150.00	12,150.00	845,416.82	0.00	0.00
DEUDORES DIVERSOS POR RESPONSABILIDADES DE FUNCIONARIOS Y EMPLEADOS	41,072.74	0.00	0.00	0.00	41,072.74	0.00	0.00
PEDRO SALOME GALARZA FLORES	3,889.93	0.00	0.00	0.00	3,889.93	0.00	0.00
MICHEL RAMOS RAMON ALEJANDRO	14,500.01	0.00	0.00	0.00	14,500.01	0.00	0.00
MARIA PLONEDA OROZCO	3,000.00	0.00	0.00	0.00	3,000.00	0.00	0.00
RIGOBERTO CHAVIRA VAZQUEZ	3,500.00	0.00	0.00	0.00	3,500.00	0.00	0.00
JAVIER GEORGE OROZCO	0.00	2,017.21	0.00	0.00	0.00	2,017.21	0.00
JESUS CANDELARIO POLANCO LARIOS	200.00	0.00	0.00	0.00	200.00	0.00	0.00




MUNICIPIO DE COQUIMATLAN, COL.
Sistema Integral de Contabilidad Gubernamental
ANALISIS DE SALDOS CONTABLES
DEL 1 DE FEBRERO AL 28 DE FEBRERO DE 2023

Descripción	Saldo Anterior		Movimientos		Saldo Actual	
	Debe	Haber	Debe	Haber	Debe	Haber
MOLINA SALAZAR ESMERALDA	2,000.01	0.00	0.00	0.00	2,000.01	0.00
J. GUADALUPE MENDEZ JALOMO	3,000.00	0.00	0.00	0.00	3,000.00	0.00
OSCAR ORTIZ PADILLA	13,000.00	0.00	0.00	0.00	13,000.00	0.00
DEUDORES DIVERSOS POR GASTOS A COMPROBAR	631,188.51	0.00	12,150.00	12,150.00	631,188.51	0.00
ADAME GUTIERREZ MA. GUADALUPE	0.00	0.00	12,150.00	12,150.00	0.00	0.00
SALVADOR MONTAÑO GUZMAN	39,100.26	0.00	0.00	0.00	39,100.26	0.00
MICHEL RAMOS RAMON ALEJANDRO	89,608.60	0.00	0.00	0.00	89,608.60	0.00
ROSALES ACOSTA SILVIA	7,600.00	0.00	0.00	0.00	7,600.00	0.00
ZENAIDO HERNANDEZ ESTRADA	8,805.07	0.00	0.00	0.00	8,805.07	0.00
AGUILA DELGADO EDGAR ELEAZAR	6,347.59	0.00	0.00	0.00	6,347.59	0.00
NESTOR LOPEZ GONZALEZ	51.97	0.00	0.00	0.00	51.97	0.00
RAMON NAVARRO OSORIO	5,700.00	0.00	0.00	0.00	5,700.00	0.00
JUAN CARLOS DECENA MENDEZ	670.02	0.00	0.00	0.00	670.02	0.00
JOSE GUADALUPE RIOS LARIOS	0.02	0.00	0.00	0.00	0.02	0.00
FLORENCIO LOPEZ CARDENAS	2,510.00	0.00	0.00	0.00	2,510.00	0.00
SALVADOR FUENTES PEDROZA	13,352.60	0.00	0.00	0.00	13,352.60	0.00
KARINA GUADALUPE SALAZAR CHAVEZ	108,935.19	0.00	0.00	0.00	108,935.19	0.00
SERGIO ALEJANDRO POLANCO CABELLOS	0.00	1,854.31	0.00	0.00	0.00	1,854.31
MARIA NEGRETE GAITAN	25,000.00	0.00	0.00	0.00	25,000.00	0.00
ORTEGA VILLASEÑOR JOSE LUCAS	23,598.87	0.00	0.00	0.00	23,598.87	0.00
PEDRO FABIAN CASTILLO VALDEZ	31,302.42	0.00	0.00	0.00	31,302.42	0.00
ALEJANDRO CEBALLOS QUIROZ	33.12	0.00	0.00	0.00	33.12	0.00
ROBERTO ESPINOZA MORFIN	15,808.00	0.00	0.00	0.00	15,808.00	0.00
MENDEZ GONZALEZ OCTAVIO	2,000.00	0.00	0.00	0.00	2,000.00	0.00
FLORA MIREYA UREÑA JARA	0.00	0.20	0.00	0.00	0.00	0.20
OCTAVIO MENDEZ GONZALEZ	0.00	14,052.00	0.00	0.00	0.00	14,052.00
KARINA MARISOL HEREDIA GUZMAN	48,364.50	0.00	0.00	0.00	48,364.50	0.00
RAMIRO TOSCANO SANCHEZ	6,387.00	0.00	0.00	0.00	6,387.00	0.00
PEDRO SALOME GALARZA FLORES	825.00	0.00	0.00	0.00	825.00	0.00
CORTES POLANCO ERNESTO	3,103.00	0.00	0.00	0.00	3,103.00	0.00
MACIAS JORGE ALEJANDRO	8,300.00	0.00	0.00	0.00	8,300.00	0.00
HECTOR MARTINEZ BENITEZ	7,848.00	0.00	0.00	0.00	7,848.00	0.00
LINO CASTELLANOS ORLANDO	93,913.52	0.00	0.00	0.00	93,913.52	0.00
JESUS LOPEZ GARCIA	11,301.85	0.00	0.00	0.00	11,301.85	0.00




MUNICIPIO DE COQUIMATLAN, COL.
 Sistema Integral de Contabilidad Gubernamental
ANALISIS DE SALDOS CONTABLES
DEL 1 DE FEBRERO AL 28 DE FEBRERO DE 2023

Descripción	Saldo Anterior		Movimientos		Saldo Actual		Haber
	Debe	Haber	Debe	Haber	Debe	Haber	
JOSE IGNACIO GONZALEZ CARRILLO	500.00	0.00	0.00	0.00	500.00	0.00	0.00
PIZANO PEREZ MAYRA CITLALI	77,052.52	0.00	0.00	0.00	77,052.52	0.00	0.00
EUGENIA MARGARITA JIMENEZ COBIAN	2,057.90	0.00	0.00	0.00	2,057.90	0.00	0.00
ESTEBAN AVALOS VAZQUEZ	3,500.00	0.00	0.00	0.00	3,500.00	0.00	0.00
J INES ROSALES QUINTERO	1,000.00	0.00	0.00	0.00	1,000.00	0.00	0.00
FERNANDO RAUL ARIAS DUEÑAS	560.00	0.00	0.00	0.00	560.00	0.00	0.00
JOSE GUADALUPE BENAVIDES FLORIAN	1,958.00	0.00	0.00	0.00	1,958.00	0.00	0.00
OTROS DEUDORES DIVERSOS	173,155.57	0.00	0.00	0.00	173,155.57	0.00	0.00
AVILA CAPRISTO GILBERTO	4,196.92	0.00	0.00	0.00	4,196.92	0.00	0.00
HERNANDEZ BARREDA J. CRUZ	4,196.92	0.00	0.00	0.00	4,196.92	0.00	0.00
HERNANDEZ BARREDA J. FRANCISCO	8,393.89	0.00	0.00	0.00	8,393.89	0.00	0.00
MARTINEZ ORTEGA NORMA LORENA	5,241.47	0.00	0.00	0.00	5,241.47	0.00	0.00
CASTILLO MENDEZ ELIAS ALBERTO	8,215.72	0.00	0.00	0.00	8,215.72	0.00	0.00
PADILLA SANDOVAL PEDRO	7,499.48	0.00	0.00	0.00	7,499.48	0.00	0.00
BRIZUELA MIRANDA FRANCISCO	2,855.58	0.00	0.00	0.00	2,855.58	0.00	0.00
SALVADOR CEJA CHAVIRA	8,999.77	0.00	0.00	0.00	8,999.77	0.00	0.00
RENE TEJADA DENIZ	2,499.79	0.00	0.00	0.00	2,499.79	0.00	0.00
MA ELVA MEZA NAVA	3,000.00	0.00	0.00	0.00	3,000.00	0.00	0.00
LUCIANO RAYAS RAMOS	2,800.00	0.00	0.00	0.00	2,800.00	0.00	0.00
VICTOR SAUCEDO NUÑEZ	1,500.00	0.00	0.00	0.00	1,500.00	0.00	0.00
ERNESTINA RAMOS CASTILLO	1,799.87	0.00	0.00	0.00	1,799.87	0.00	0.00
MARIA LOPEZ MORENO	1,799.86	0.00	0.00	0.00	1,799.86	0.00	0.00
BELINDA HERNANDEZ CHINA	2,949.01	0.00	0.00	0.00	2,949.01	0.00	0.00
BERTHA VALENCIA MORALES	2,000.00	0.00	0.00	0.00	2,000.00	0.00	0.00
JOSE LUIS CARDENAS DE LA TORRE	10,000.00	0.00	0.00	0.00	10,000.00	0.00	0.00
YOLANDA AGUILAR BEAS	3,000.00	0.00	0.00	0.00	3,000.00	0.00	0.00
DIOCELINA AGUIRRE HERNANDEZ	1,000.00	0.00	0.00	0.00	1,000.00	0.00	0.00
FRANCISCO CORDOBA PEDRAZA	2,000.00	0.00	0.00	0.00	2,000.00	0.00	0.00
MA IRMA LETICIA MUÑIZ	2,508.31	0.00	0.00	0.00	2,508.31	0.00	0.00
MA DEL REFUGIO AVALOS LOPEZ	1,500.00	0.00	0.00	0.00	1,500.00	0.00	0.00
JOSE MANUEL DIAZ DIAZ	500.00	0.00	0.00	0.00	500.00	0.00	0.00
SILVIA MARTINEZ MILANEZ	2,000.00	0.00	0.00	0.00	2,000.00	0.00	0.00
FRANCISCO TOSCANO ROJO	3,000.00	0.00	0.00	0.00	3,000.00	0.00	0.00
MATILDE ALEJANDREZ LOPEZ	1,600.00	0.00	0.00	0.00	1,600.00	0.00	0.00
JESUS MENDOZA RUIZ	1,000.00	0.00	0.00	0.00	1,000.00	0.00	0.00




MUNICIPIO DE COQUIMATLAN, COL.
Sistema Integral de Contabilidad Gubernamental
ANALISIS DE SALDOS CONTABLES
DEL 1 DE FEBRERO AL 28 DE FEBRERO DE 2023

Descripción	Saldo Anterior		Movimientos		Saldo Actual		Haber
	Debe	Haber	Debe	Haber	Debe	Haber	
SIMON RODRIGUEZ SANDOVAL	4,500.00	0.00	0.00	0.00	4,500.00	0.00	
MARGARITA CRUZ CAZARES	600.00	0.00	0.00	0.00	600.00	0.00	
VENTURINO MACIAS MENDOZA	2,000.00	0.00	0.00	0.00	2,000.00	0.00	
MODESTA MARTINEZ RODRIGUEZ	2,000.00	0.00	0.00	0.00	2,000.00	0.00	
GUILLERMINA ALCARAZ ROBLES	1,000.00	0.00	0.00	0.00	1,000.00	0.00	
MARIA DE LOS ANGELES SOTO	1,500.00	0.00	0.00	0.00	1,500.00	0.00	
SANDRA ROMERO MANCILLA	1,500.00	0.00	0.00	0.00	1,500.00	0.00	
MARISOL VENTURA CHAVEZ	1,500.00	0.00	0.00	0.00	1,500.00	0.00	
NARCISO LEON RUIZ	2,000.00	0.00	0.00	0.00	2,000.00	0.00	
ISABEL JUAREZ PATILA	3,000.00	0.00	0.00	0.00	3,000.00	0.00	
JUAN SOLIS GALINDO	1,249.97	0.00	0.00	0.00	1,249.97	0.00	
OSCAR GARCIA SILVA	5,000.00	0.00	0.00	0.00	5,000.00	0.00	
JESUS FERNANDO HEREDIA	3,250.01	0.00	0.00	0.00	3,250.01	0.00	
J JESUS SOSA LARIOS	3,750.00	0.00	0.00	0.00	3,750.00	0.00	
MA DOLORES RUIZ PEREZ	3,749.00	0.00	0.00	0.00	3,749.00	0.00	
MA DE LOURDES POLANCO GONZALEZ	4,000.00	0.00	0.00	0.00	4,000.00	0.00	
PEDRO CARDENAS CERVANTES	2,500.00	0.00	0.00	0.00	2,500.00	0.00	
ISAIAS PRADO SILVA	4,000.00	0.00	0.00	0.00	4,000.00	0.00	
MA MAGDALENA MOPRENO	2,500.00	0.00	0.00	0.00	2,500.00	0.00	
FIDELINA LEMUS GONZALEZ	5,000.00	0.00	0.00	0.00	5,000.00	0.00	
MA DEL REFUGIO VILLASEÑOR	4,500.00	0.00	0.00	0.00	4,500.00	0.00	
LEONARDO GONZAGA BALTAZAR	3,000.00	0.00	0.00	0.00	3,000.00	0.00	
GABRIEL MAGAÑA	10,000.00	0.00	0.00	0.00	10,000.00	0.00	
ELIZABETH JACOBO PEREZ	5,000.00	0.00	0.00	0.00	5,000.00	0.00	
INGRESOS POR RECUPERAR A CORTO PLAZO	1,000,000.00	0.00	0.00	0.00	1,000,000.00	0.00	
INGRESOS DEVENGADOS POR PARTICIPACIONES Y APORTACIONES FEDERALES	1,000,000.00	0.00	0.00	0.00	1,000,000.00	0.00	
CONVENIOS	1,000,000.00	0.00	0.00	0.00	1,000,000.00	0.00	
APOYOS EXTRAORDINARIOS	1,000,000.00	0.00	0.00	0.00	1,000,000.00	0.00	
APOYOS EXTRAORDINARIOS DE GOBIERNO DEL ESTADO	1,000,000.00	0.00	0.00	0.00	1,000,000.00	0.00	
DEUDORES POR ANTICIPOS DE TESORERIA A CORTO PLAZO	0.00	13,510.63	26,239.27	15,113.27	0.00	2,384.63	
DEUDORES POR FONDOS REVOLVENTES	0.00	13,510.63	26,239.27	15,113.27	0.00	2,384.63	




MUNICIPIO DE COQUIMATLAN, COL.
Sistema Integral de Contabilidad Gubernamental
ANÁLISIS DE SALDOS CONTABLES
DEL 1 DE FEBRERO AL 28 DE FEBRERO DE 2023

Descripción	Saldo Anterior		Movimientos		Saldo Actual	
	Debe	Haber	Debe	Haber	Debe	Haber
PRESIDENCIA MUNICIPAL	0.00	10,892.93	0.00	0.00	0.00	10,892.93
PRECIADO BEAS ENRIQUE	0.00	6.00	0.00	0.00	0.00	6.00
SALVADOR FUENTES PEDROZA	710.00	0.00	0.00	0.00	710.00	0.00
PIZANO PEREZ MAYRA CITLALI	0.00	10,357.34	0.00	0.00	0.00	10,357.34
EUGENIA MARGARITA JIMENEZ COBIAN	0.00	109.59	0.00	0.00	0.00	109.59
JOSE GUADALUPE BENAVIDES FLORIAN	0.00	1,130.00	0.00	0.00	0.00	1,130.00
OFICIALÍA MAYOR	0.00	10,456.28	26,239.27	15,113.27	669.72	0.00
SERGIO HERNANDEZ TORRES	26.21	0.00	0.00	0.00	26.21	0.00
MONICA LIZETTE GUTIERREZ MENDOZA	6,277.41	0.00	0.00	0.00	6,277.41	0.00
PEDRO SALOME GALARZA FLORES	0.00	10,000.00	0.00	0.00	0.00	10,000.00
VERONICA CALVARIO MONTAÑO	4,990.00	0.00	0.00	0.00	4,990.00	0.00
ENRIQUE ALEJANDRO PRECIADO URISTA	500.00	0.00	0.00	0.00	500.00	0.00
ARTURO SERAFIN HERNANDEZ SANTANA	500.00	0.00	0.00	0.00	500.00	0.00
FRANCISCO ANDRADE SANCHEZ	0.00	5,389.24	0.00	0.00	0.00	5,389.24
JOSE MANUEL SANCHEZ VAZQUEZ	0.00	0.46	0.00	0.00	0.00	0.46
DJAZ DECENA AARON SINAI	699.70	0.00	15,865.27	15,113.27	1,451.70	0.00
LEONOR ALCARAZ MANZO	0.00	8,059.90	10,374.00	0.00	2,314.10	0.00
TESORERIA MUNICIPAL	12,659.75	0.00	0.00	0.00	12,659.75	0.00
DELGADO RAMIREZ JACQUELINE	0.00	0.10	0.00	0.00	0.00	0.10
FLORA MIREYA UREÑA JARA	3,000.00	0.00	0.00	0.00	3,000.00	0.00
JESUS LOPEZ GARCIA	5,000.00	0.00	0.00	0.00	5,000.00	0.00
ENRIQUE FIGUEROA FAJARDO	0.00	0.15	0.00	0.00	0.00	0.15
ESTEBAN AVALOS VAZQUEZ	4,660.00	0.00	0.00	0.00	4,660.00	0.00
DEPENDENCIAS SERVICIOS PÚBLICOS	110.35	0.00	0.00	0.00	110.35	0.00
ROGELIO RAMIREZ ARIAS	110.35	0.00	0.00	0.00	110.35	0.00
DEPENDENCIAS OBRAS PÚBLICAS Y/O DESARROLLO URBANO	0.00	4,931.52	0.00	0.00	0.00	4,931.52
SERGIO ALEJANDRO POLANCO CABELLOS	0.00	4,931.52	0.00	0.00	0.00	4,931.52
PRESTAMOS OTORGADOS A CORTO PLAZO	18,196,789.74	0.00	457,067.00	657,067.00	17,996,789.74	0.00
PRÉSTAMOS AL SECTOR PÚBLICO	18,196,789.74	0.00	457,067.00	657,067.00	17,996,789.74	0.00




MUNICIPIO DE COQUIMATLAN, COL.
Sistema Integral de Contabilidad Gubernamental
ANÁLISIS DE SALDOS CONTABLES
DEL 1 DE FEBRERO AL 28 DE FEBRERO DE 2023

Descripción	Saldo Anterior		Movimientos		Saldo Actual		Haber
	Debe	Haber	Debe	Haber	Debe	Haber	
PRÉSTAMOS PARA ENTIDADES DE LA ADMINISTRACIÓN PARAMUNICIPAL	18,196,789.74	0.00	457,067.00	657,067.00	17,996,789.74	0.00	
COMISION DE AGUA POTABLE SAT	18,129,436.74	0.00	457,067.00	657,067.00	17,929,436.74	0.00	
DERECHOS A RECIBIR BIENES O SERVICIOS	67,353.00	0.00	0.00	0.00	67,353.00	0.00	
ANTICIPO A PROVEEDORES POR ADQUISICIÓN DE BIENES Y PRESTACIÓN DE SERVICIOS A CORTO PLAZO	2,432,230.09	0.00	0.00	0.00	2,432,230.09	0.00	
ANTICIPO A PROVEEDORES POR ADQUISICIÓN DE BIENES DE CONSUMO	1,890,527.96	0.00	0.00	0.00	1,890,527.96	0.00	
ANTICIPO A PROVEEDORES POR ADQUISICIÓN DE BIENES DE CONSUMO	1,679,753.49	0.00	0.00	0.00	1,679,753.49	0.00	
OMETEOTL LEON URIBE CASTILLO	150,000.00	0.00	0.00	0.00	150,000.00	0.00	
DIF MUNICIPAL COQUIMATLAN	309,759.56	0.00	0.00	0.00	309,759.56	0.00	
SIRIA SARAI ESPINOSA OSEGUERA	278,920.13	0.00	0.00	0.00	278,920.13	0.00	
RAFAEL MENDOZA GODINEZ	16,000.00	0.00	0.00	0.00	16,000.00	0.00	
PLASENCIA ACUEDUCTO SA DE CV	6,370.00	0.00	0.00	0.00	6,370.00	0.00	
FLORENCIO MENDEZ GUTIERREZ	5,000.00	0.00	0.00	0.00	5,000.00	0.00	
MA. CARMEN RAMIREZ BARRERA	35,825.00	0.00	0.00	0.00	35,825.00	0.00	
NETZAHUALCOYOTL AMEZCUA RENTERIA	24,000.00	0.00	0.00	0.00	24,000.00	0.00	
JAVIER GONZALEZ CHAVEZ	47,425.30	0.00	0.00	0.00	47,425.30	0.00	
CARLOS MUÑOZ DEL RIO	38,999.86	0.00	0.00	0.00	38,999.86	0.00	
PEDRO MICHEL COBIAN	16,109.00	0.00	0.00	0.00	16,109.00	0.00	
PLAYERAS Y CAMISAS DE COLIMA S. DE R.L. DE C.V.	162,946.72	0.00	0.00	0.00	162,946.72	0.00	
FLORENCIO LARIOS GAYTAN S.A DE C.V.	10,000.00	0.00	0.00	0.00	10,000.00	0.00	
BOGAR GERZAIN VALDOVINOS GIL	0.00	0.20	0.00	0.00	0.00	0.20	
ERNESTO RAMOS LOPEZ	2,250.00	0.00	0.00	0.00	2,250.00	0.00	
FERNANDO ORTIZ PEREZ	6,090.00	0.00	0.00	0.00	6,090.00	0.00	
STAR PUBLICIDAD E IMPRESION, S.A. DE C.V.	24,630.28	0.00	0.00	0.00	24,630.28	0.00	
JUAN GABRIEL NUÑEZ BAUTISTA	67,312.00	0.00	0.00	0.00	67,312.00	0.00	
JOSE TORRES GARCIA	0.00	18,532.16	0.00	0.00	0.00	18,532.16	
MACIAS JORGE ALEJANDRO	4,000.00	0.00	0.00	0.00	4,000.00	0.00	
JORGE MANUEL PADILLA CONTRERAS	228,072.00	0.00	0.00	0.00	228,072.00	0.00	




MUNICIPIO DE COQUIMATLAN, COL.
Sistema Integral de Contabilidad Gubernamental
ANALISIS DE SALDOS CONTABLES
DEL 1 DE FEBRERO AL 28 DE FEBRERO DE 2023

Descripción	Saldo Anterior		Movimientos		Saldo Actual		Haber
	Debe	Haber	Debe	Haber	Debe	Haber	
YOLANDA JIMENEZ VIDRIO	30,000.00	0.00	0.00	0.00	30,000.00	0.00	0.00
LUIS FRANCISCO LOPEZ MONTAÑO	10,000.00	0.00	0.00	0.00	10,000.00	0.00	0.00
CRISTINA GUERRERO GALLEGOS	1,276.00	0.00	0.00	0.00	1,276.00	0.00	0.00
J. JESUS GONZALEZ HERNANDEZ	14,500.00	0.00	0.00	0.00	14,500.00	0.00	0.00
EDGAR OCTAVIO GONZALEZ MEDINA	208,800.00	0.00	0.00	0.00	208,800.00	0.00	0.00
ANTICIPO A PROVEEDORES POR PRESTACIÓN DE SERVICIOS	210,774.47	0.00	0.00	0.00	210,774.47	0.00	0.00
ENRIQUE ALEJANDRO PRECIADO URISTA	86,428.47	0.00	0.00	0.00	86,428.47	0.00	0.00
GUILLERMO NAVARRO OCHOA	30,000.00	0.00	0.00	0.00	30,000.00	0.00	0.00
MENESES FLORES FELIPE	30,000.00	0.00	0.00	0.00	30,000.00	0.00	0.00
LUIS ALFONSO MACIAS ZEPEDA	10,000.00	0.00	0.00	0.00	10,000.00	0.00	0.00
CORPORATIVO ELECTRICO TAPATIO	54,346.00	0.00	0.00	0.00	54,346.00	0.00	0.00
ANTICIPO A CONTRATISTAS POR OBRAS PÚBLICAS A CORTO PLAZO	541,702.13	0.00	0.00	0.00	541,702.13	0.00	0.00
ANTICIPO A CONTRATISTAS DE OBRA PÚBLICA POR EJERCICIO FISCAL	89,809.56	0.00	0.00	0.00	89,809.56	0.00	0.00
ANTICIPO EJERCICIO FISCAL 2012	89,809.56	0.00	0.00	0.00	89,809.56	0.00	0.00
ANTICIPO A CONTRATISTAS FATS	56,889.99	0.00	0.00	0.00	56,889.99	0.00	0.00
GILDARDO ALVAREZ PULIDO	50,000.00	0.00	0.00	0.00	50,000.00	0.00	0.00
CASTILLO TRINIDAD Y ASOCIADOS S.A DE C.V.	0.00	0.01	0.00	0.00	0.00	0.00	0.01
FRANCISCO VEGA CARRILLO	6,890.00	0.00	0.00	0.00	6,890.00	0.00	0.00
ANTICIPO A CONTRATISTAS DE OBRA PÚBLICA CON RECURSOS TRANSFERIDOS DE PROGRAMA 3X1 PARA MIGRANTES	32,919.57	0.00	0.00	0.00	32,919.57	0.00	0.00
GILDARDO ALVAREZ PULIDO	13,919.57	0.00	0.00	0.00	13,919.57	0.00	0.00
CONSTRUCCION Y MANTENIMIENTO EMACOL S.C.	19,000.00	0.00	0.00	0.00	19,000.00	0.00	0.00
SIGPOT	451,892.57	0.00	0.00	0.00	451,892.57	0.00	0.00
ACTIVO NO CIRCULANTE BIENES INMUEBLES, INFRAESTRUCTURA Y CONSTRUCCIONES EN PROCESO	210,341,873.22	0.00	0.00	0.00	210,341,873.22	0.00	0.00
	191,495,740.77	0.00	0.00	0.00	191,495,740.77	0.00	0.00




MUNICIPIO DE COQUIMATLAN, COL.
Sistema Integral de Contabilidad Gubernamental
ANÁLISIS DE SALDOS CONTABLES
DEL 1 DE FEBRERO AL 28 DE FEBRERO DE 2023

Descripción	Saldo Anterior		Movimientos		Saldo Actual	
	Debe	Haber	Debe	Haber	Debe	Haber
VIVIENDAS	6,624,464.03	0.00	0.00	0.00	6,624,464.03	0.00
VIVIENDAS EN ZONAS MARGINADAS	4,174,464.03	0.00	0.00	0.00	4,174,464.03	0.00
OTRAS VIVIENDAS PARA FINES DEL ENTE PÚBLICO	2,450,000.00	0.00	0.00	0.00	2,450,000.00	0.00
EDIFICIOS NO HABITACIONALES	10,694,900.32	0.00	0.00	0.00	10,694,900.32	0.00
UNIDADES DEPORTIVAS, PARQUES Y JARDINES	10,706,239.72	0.00	0.00	0.00	10,706,239.72	0.00
ESTACIONAMIENTOS Y APARCADEROS	0.00	11,339.40	0.00	0.00	0.00	11,339.40
CONSTRUCCIONES EN PROCESO EN BIENES DE DOMINIO PÚBLICO	153,590,341.99	0.00	0.00	0.00	153,590,341.99	0.00
EDIFICACIÓN HABITACIONAL EN PROCESO	10,308,159.69	0.00	0.00	0.00	10,308,159.69	0.00
AMPLIACIÓN DE VIVIENDA	10,308,159.69	0.00	0.00	0.00	10,308,159.69	0.00
EDIFICACIÓN NO HABITACIONAL EN PROCESO	19,264,370.41	0.00	0.00	0.00	19,264,370.41	0.00
UNIDADES DEPORTIVAS, PARQUES Y JARDINES	11,726,012.75	0.00	0.00	0.00	11,726,012.75	0.00
EDIFICIOS PARA RECREACIÓN, ESPECTÁCULOS Y DE CONVIVENCIA SOCIAL EN ESPACIOS PÚBLICOS	7,538,357.66	0.00	0.00	0.00	7,538,357.66	0.00
CONSTRUCCIÓN DE OBRAS PARA EL ABASTECIMIENTO DE AGUA, PETRÓLEO, GAS, ELECTRICIDAD Y TELECOMUNICACIONES EN PROCESO	14,093,243.42	0.00	0.00	0.00	14,093,243.42	0.00
CONSTRUCCIÓN DE OBRAS PARA EL ABASTECIMIENTO DE AGUA	14,093,243.42	0.00	0.00	0.00	14,093,243.42	0.00
DIVISIÓN DE TERRENOS Y CONSTRUCCIÓN DE OBRAS DE URBANIZACIÓN EN PROCESO	96,747,092.97	0.00	0.00	0.00	96,747,092.97	0.00
CONSTRUCCIÓN DE BARDAS PERIMETRALES PARA LA DIVISIÓN DE TERRENOS	131,652.17	0.00	0.00	0.00	131,652.17	0.00
CONSTRUCCIÓN DE OBRAS DE VIALIDADES	7,848,652.95	0.00	0.00	0.00	7,848,652.95	0.00
CONSTRUCCIÓN DE OBRAS DE DRENAJE Y ALCANTARILLADO	22,431,384.57	0.00	0.00	0.00	22,431,384.57	0.00
CONSTRUCCIÓN DE OBRAS DE BANQUETAS, RAMPAS Y MACHUELOS	2,588,101.14	0.00	0.00	0.00	2,588,101.14	0.00
CONSTRUCCIÓN DE OBRAS DE ALUMBRADO PÚBLICO	16,545,082.45	0.00	0.00	0.00	16,545,082.45	0.00




MUNICIPIO DE COQUIMATLAN, COL.
 Sistema Integral de Contabilidad Gubernamental
ANÁLISIS DE SALDOS CONTABLES
DEL 1 DE FEBRERO AL 28 DE FEBRERO DE 2023

Descripción	Saldo Anterior		Movimientos		Saldo Actual	
	Debe	Haber	Debe	Haber	Debe	Haber
CONSTRUCCIÓN DE OBRAS DE PASOS PEATONALES, PUENTES Y SIMILARES	2,582,683.86	0.00	0.00	0.00	2,582,683.86	0.00
CONSTRUCCIÓN DE OTRAS OBRAS DE URBANIZACIÓN	44,619,535.83	0.00	0.00	0.00	44,619,535.83	0.00
CONSTRUCCIÓN DE VÍAS DE COMUNICACIÓN EN PROCESO	803,649.24	0.00	0.00	0.00	803,649.24	0.00
CONSTRUCCIÓN DE CAMINOS RURALES	803,649.24	0.00	0.00	0.00	803,649.24	0.00
OTRAS CONSTRUCCIONES DE INGENIERÍA CIVIL U OBRA PESADA EN PROCESO	7,410,135.56	0.00	0.00	0.00	7,410,135.56	0.00
OTRAS CONSTRUCCIONES EN PROCESO	7,410,135.56	0.00	0.00	0.00	7,410,135.56	0.00
INSTALACIONES Y EQUIPAMIENTO EN CONSTRUCCIONES EN PROCESO	3,875,005.32	0.00	0.00	0.00	3,875,005.32	0.00
VIVIENDAS EN ZONAS MARGINADAS	349,999.84	0.00	0.00	0.00	349,999.84	0.00
CONSTRUCCIÓN DE OBRAS DE VIALIDADES	596,993.48	0.00	0.00	0.00	596,993.48	0.00
CONSTRUCCIÓN DE OBRAS DE DRENAJE Y ALCANTARILLADO	1,009,683.46	0.00	0.00	0.00	1,009,683.46	0.00
CONSTRUCCIÓN DE OBRAS DE ALUMBRADO PÚBLICO	1,918,328.54	0.00	0.00	0.00	1,918,328.54	0.00
TRABAJOS DE ACABADOS EN EDIFICACIONES Y OTROS TRABAJOS ESPECIALIZADOS EN PROCESO	1,088,685.38	0.00	0.00	0.00	1,088,685.38	0.00
CONSTRUCCIÓN DE OTRAS OBRAS DE URBANIZACIÓN	1,088,685.38	0.00	0.00	0.00	1,088,685.38	0.00
CONSTRUCCIONES EN PROCESO EN BIENES PROPIOS	20,586,034.43	0.00	0.00	0.00	20,586,034.43	0.00
DIVISION DE TERRENOS Y CONSTRUCCIÓN DE OBRAS DE URBANIZACIÓN EN PROCESO	1,793,176.51	0.00	0.00	0.00	1,793,176.51	0.00
CONSTRUCCIÓN DE OBRAS DE VIALIDADES	1,344,691.21	0.00	0.00	0.00	1,344,691.21	0.00
CONSTRUCCIÓN DE OBRAS DE ALUMBRADO PÚBLICO	102,416.12	0.00	0.00	0.00	102,416.12	0.00
CONSTRUCCIÓN DE OTRAS OBRAS DE URBANIZACIÓN	346,069.18	0.00	0.00	0.00	346,069.18	0.00
OTRAS CONSTRUCCIONES DE	4,894,008.45	0.00	0.00	0.00	4,894,008.45	0.00




MUNICIPIO DE COQUIMATLAN, COL.
 Sistema Integral de Contabilidad Gubernamental
ANALISIS DE SALDOS CONTABLES
DEL 1 DE FEBRERO AL 28 DE FEBRERO DE 2023

Descripción	Saldo Anterior		Movimientos		Saldo Actual	
	Debe	Haber	Debe	Haber	Debe	Haber
INGENIERÍA CIVIL U OBRA PESADA EN PROCESO						
OTRAS CONSTRUCCIONES EN PROCESO	4,894,008.45	0.00	0.00	0.00	4,894,008.45	0.00
INSTALACIONES Y EQUIPAMIENTO EN CONSTRUCCIONES EN PROCESO	357,567.56	0.00	0.00	0.00	357,567.56	0.00
EDIFICIOS PARA OFICINAS ADMINISTRATIVAS Y DE SERVICIOS AL PÚBLICO	200,395.00	0.00	0.00	0.00	200,395.00	0.00
OTRAS CONSTRUCCIONES EN PROCESO	157,172.56	0.00	0.00	0.00	157,172.56	0.00
TRABAJOS DE ACABADOS EN EDIFICACIONES Y OTROS TRABAJOS ESPECIALIZADOS EN PROCESO	13,541,281.91	0.00	0.00	0.00	13,541,281.91	0.00
CONSTRUCCIÓN DE OTRAS OBRAS DE URBANIZACIÓN	13,541,281.91	0.00	0.00	0.00	13,541,281.91	0.00
BIENES MUEBLES MOBILIARIO Y EQUIPO DE ADMINISTRACIÓN	18,146,877.57	0.00	0.00	0.00	18,146,877.57	0.00
MUEBLES DE OFICINA Y ESTANTERÍA EQUIPO DE CÓMPUTO Y DE TECNOLOGÍAS DE LA INFORMACIÓN	18,146,877.57	0.00	0.00	0.00	18,146,877.57	0.00
OTROS MOBILIARIOS Y EQUIPOS DE ADMINISTRACIÓN	39,510.01	0.00	0.00	0.00	39,510.01	0.00
BIENES DE INVENTARIO SALDOS INICIALES	77,608.64	0.00	0.00	0.00	77,608.64	0.00
12 ESCRITORIOS DE 1.2 X .60 X .75 (9 CEREZO Y 3 CHOCOLATES)	4,040,242.23	0.00	0.00	0.00	4,040,242.23	0.00
8 MESAS PARA COMPUTADORAS DE .6 X .40 X 75 COLOR CEREZO	9,727,501.22	0.00	0.00	0.00	9,727,501.22	0.00
7 MESAS PAR AIMPRESORAS DE .6 X .40 X .75 COLOR NEGRO	17,956.80	0.00	0.00	0.00	17,956.80	0.00
3 ARCHIVEROS DE 3 GAVETAS COLOR CEREZO CON NEGRO	5,382.40	0.00	0.00	0.00	5,382.40	0.00
37 SILLAS DE VISTA COLOR CAFE NEGRO BITONADO	4,790.80	0.00	0.00	0.00	4,790.80	0.00
12 SILLAS SECRETARIALES CON BRAZO COLOR NEGRO	8,630.40	0.00	0.00	0.00	8,630.40	0.00
12 SILLON SEMI EJECUTIVO COLOR	11,803.00	0.00	0.00	0.00	11,803.00	0.00
	13,858.75	0.00	0.00	0.00	13,858.75	0.00
	14,343.17	0.00	0.00	0.00	14,343.17	0.00




MUNICIPIO DE COQUIMATLAN, COL.
Sistema Integral de Contabilidad Gubernamental
ANALISIS DE SALDOS CONTABLES
DEL 1 DE FEBRERO AL 28 DE FEBRERO DE 2023

Descripción	Saldo Anterior		Movimientos		Saldo Actual	
	Debe	Haber	Debe	Haber	Debe	Haber
NEGRO						
6 CONJUNTO DANES COLOR CHOCOLATE	79,448.40	0.00	0.00	0.00	79,448.40	0.00
1 MOSTRADOR DE 2.4 X .60 X 1.10 COLOR CHOCOLATE	8,676.80	0.00	0.00	0.00	8,676.80	0.00
1 CAJONERA TRIPLE COLOR CHOCOLATE	1,496.40	0.00	0.00	0.00	1,496.40	0.00
2 MODULOS EN I DE 1.40 X 1.60 X .60 X .45 X .75 COLOR CEREZO	2,934.80	0.00	0.00	0.00	2,934.80	0.00
2 LATERALES CON CAJONERAS COLOR CEREZO CON NEGRO	2,760.80	0.00	0.00	0.00	2,760.80	0.00
1 LIBRERO DE .86 X .40 X 1.90	3,306.00	0.00	0.00	0.00	3,306.00	0.00
1 MODULO DE 2.00 X 2.00 X 1.60 X .40 X .75 COLOR CEREZO CON NEGRO	6,820.80	0.00	0.00	0.00	6,820.80	0.00
2 LIBREROS DE 1.00 X .40 X 1.20 CON PUERTAS COLOR CEREZO/NEGRO	8,584.00	0.00	0.00	0.00	8,584.00	0.00
3 LIBRESOS DE 2.40X.40X1.14 CON ENTREPAÑOS Y PUERTAS	16,356.00	0.00	0.00	0.00	16,356.00	0.00
1 LIBRESO DE 2.40 X .40 X .86 CON ENTREPAÑOS Y PUERTAS	4,616.80	0.00	0.00	0.00	4,616.80	0.00
1 MODULO DE RECEPCION DE 7.40X.60X1.10 CON REPISA	11,414.40	0.00	0.00	0.00	11,414.40	0.00
5 PORTA TECLADO DESLIZABLE COLOR CEREZO CON NEGRO	1,682.00	0.00	0.00	0.00	1,682.00	0.00
5 PORTA CPU MOVILCOLOR CEREZO CON NEGRO	1,566.00	0.00	0.00	0.00	1,566.00	0.00
5 CAJONERA UN CAJON LAPICERO Y UNO DE ARCHIVO	3,648.20	0.00	0.00	0.00	3,648.20	0.00
1 MEZA PARA IMPRESORA DE 1.00X.50X.75 CEREZO CON NEGRO	1,148.40	0.00	0.00	0.00	1,148.40	0.00
1 MESA DE JUNATS DE 1.60X.80X.75 COLOR CHOCOLATE	1,728.40	0.00	0.00	0.00	1,728.40	0.00
1 LIBRERO DE 1.40X.40X2.00 CON PUERTAS COLOR CHOCOLATE	9,744.00	0.00	0.00	0.00	9,744.00	0.00
1 LIBRERO DE 1.70X.40X2 CON PUETAS COLOR CHOCOLATE	8,584.00	0.00	0.00	0.00	8,584.00	0.00
6 SILLAS DE VISTA COLOR CAFE NEGRO BITONADO	3,062.40	0.00	0.00	0.00	3,062.40	0.00
1 MESA DE CENTRO DE .80X.40X.55 COLOR CHOCOLATE	719.20	0.00	0.00	0.00	719.20	0.00




MUNICIPIO DE COQUIMATLAN, COL.
Sistema Integral de Contabilidad Gubernamental
ANALISIS DE SALDOS CONTABLES
DEL 1 DE FEBRERO AL 28 DE FEBRERO DE 2023

Descripción	Saldo Anterior		Movimientos		Saldo Actual	
	Debe	Haber	Debe	Haber	Debe	Haber
10 SILLONES CH-100 COLOR NEGRO CROMADOS	33,524.00	0.00	0.00	0.00	33,524.00	0.00
1 SILLON OHE-205 CROMADO COLOR NEGRO	6,262.84	0.00	0.00	0.00	6,262.84	0.00
1 MESA DE JUNATS EN FORMA DE U DE 5.00X.60X.75	11,576.80	0.00	0.00	0.00	11,576.80	0.00
2 LIBREROS DE .65X.40X.90 CON PUERTAS COLOR CHOCOLATE	14,414.16	0.00	0.00	0.00	14,414.16	0.00
1 ESCRITORIO DE 2.40X.80X.75 CON CAJONERA Y LATERAL CON CAJONERA	18,700.94	0.00	0.00	0.00	18,700.94	0.00
1 MESA DE CENTRO CON CRISTAL DE .80X.40X.55 COLOR CHOCOLATE	1,532.86	0.00	0.00	0.00	1,532.86	0.00
2 MESA ESQUINERA DE 60X60 CON CRISTAL COLOR CHOCOLATE	2,737.60	0.00	0.00	0.00	2,737.60	0.00
1 GAVETA COLGANTE DE 1.00X.40X.40 COLOR CEREZO CON NEGRO	2,030.00	0.00	0.00	0.00	2,030.00	0.00
1 MUEBLE PARA RED DE .86X.40X1.80 CON PATAS COLOR CREZO	4,292.00	0.00	0.00	0.00	4,292.00	0.00
1 ESCRITORIO DE 1.50X.60X.75 CON LATERAL DE 1.10X.45X.75 Y LIBRERO	6,878.80	0.00	0.00	0.00	6,878.80	0.00
3 CUBIERTAS DE ESCRITORIO DE 1.80X.75 DE 28 MM COLOR CHOCOLATE	3,584.40	0.00	0.00	0.00	3,584.40	0.00
3 PUENTES DE .90X.40 CON PORTA TECLADO	3,375.60	0.00	0.00	0.00	3,375.60	0.00
1 GAVETA COLGANTE DE 1.20X.40X.40 CONTRES PUERTAS	1,914.00	0.00	0.00	0.00	1,914.00	0.00
1 LIBRERO DE 1.10X.40X1.82 CON PUERTAS COLOR CHOCOLATE	4,628.40	0.00	0.00	0.00	4,628.40	0.00
1 MESA DE .70X.40X.72 CON ENTREPAÑO Y RODAJAS	800.40	0.00	0.00	0.00	800.40	0.00
1 MESA DE .70X.40X.75 CON ENTREPAÑOS Y NIVELADORES	754.00	0.00	0.00	0.00	754.00	0.00
1 MUEBLE TIPO GAVETA PARA COCINETA DE 1.76X.40X.60 CON PUERTAS COLOR CHOCOLATE	2,894.20	0.00	0.00	0.00	2,894.20	0.00
1 MUEBLE APARENTE DE 2.05X.60X.83 PARA COCINETA COLOR CHOCOLATE	2,424.40	0.00	0.00	0.00	2,424.40	0.00
1 MUEBLE TIPO GAVETA COLGANTE DE 1.47X.63X.60 CON PUERTAS COLOR CHOCOLATE	4,123.80	0.00	0.00	0.00	4,123.80	0.00




MUNICIPIO DE COQUIMATLAN, COL.
 Sistema Integral de Contabilidad Gubernamental
ANALISIS DE SALDOS CONTABLES
DEL 1 DE FEBRERO AL 28 DE FEBRERO DE 2023

Descripción	Saldo Anterior		Movimientos		Saldo Actual	
	Debe	Haber	Debe	Haber	Debe	Haber
1 MUEBLE APARENTE DE 1.47X.63X93 CON PUERTAS COLOR CHOCOLATE	3,027.60	0.00	0.00	0.00	3,027.60	0.00
1 NICO PARA BANDERA DE TRES NIVELES COLOR CHOCOLATE	2,668.00	0.00	0.00	0.00	2,668.00	0.00
1 MESA DE CENTRO DE .80X.80 CON CRISTAL COLOR CHOCLATE	2,367.56	0.00	0.00	0.00	2,367.56	0.00
1 CUBIERTA DE CRISTAL DE 1.90X.80	807.36	0.00	0.00	0.00	807.36	0.00
1 CUBIERTA DE CRISTAL DE 1.55X.40	330.60	0.00	0.00	0.00	330.60	0.00
1 CUBIERTA DE CRISTAL DE 2.10X.40	451.22	0.00	0.00	0.00	451.22	0.00
1 STAND DE PASTICO CORRUGADO 100% POLIPROPILENO	3,543.80	0.00	0.00	0.00	3,543.80	0.00
1 SALA MOD MANCHESTER 3-2-1	9,350.00	0.00	0.00	0.00	9,350.00	0.00
1 RP-8010-IV SILLON EJEC. RESP. ALTO INORY MEC KNEE-TIL	6,495.77	0.00	0.00	0.00	6,495.77	0.00
2 OHV-54 SILLON DE VISTA CALEA IVORY	3,245.68	0.00	0.00	0.00	3,245.68	0.00
2 PODADORAS MURRAY 6.5HP BOLSA 22 LL 44	11,999.99	0.00	0.00	0.00	11,999.99	0.00
1 IMPRESORA MULTIFUNCIONAL HP F3050	1,200.00	0.00	0.00	0.00	1,200.00	0.00
1 ESTUFA ACROS MOD AFT1800T	4,593.01	0.00	0.00	0.00	4,593.01	0.00
1 BASCULA CON ESTIRAMIENTO CAMRY	4,749.97	0.00	0.00	0.00	4,749.97	0.00
13 BASCULA DE PUISO SENCILLA CAMRY	8,840.05	0.00	0.00	0.00	8,840.05	0.00
2 SET BAUNMENTRO CON ESTETOSCOPIO DUPLEX LUMED	1,409.99	0.00	0.00	0.00	1,409.99	0.00
13 RADIOGRABADORA SONY MOD.CFD-RG880CP	51,350.11	0.00	0.00	0.00	51,350.11	0.00
1 REPRODUCTOR DE VIDEO SONY XGA VPL-EX100	7,500.00	0.00	0.00	0.00	7,500.00	0.00
1 LAPTOP SONY VPCYB35AL/S,PLATA	7,769.99	0.00	0.00	0.00	7,769.99	0.00
1 CAMARA DIGITAL SONY W570	9,928.95	0.00	0.00	0.00	9,928.95	0.00
1 MESA DE MAYO,CROMADA.DE 1.20X80MTS.	3,364.00	0.00	0.00	0.00	3,364.00	0.00
1 PORTAFOLIO PARA LA COMPUTADORA SONY VPCEK20ALW BLANCA	710.00	0.00	0.00	0.00	710.00	0.00
1 MEMORIA USB KINGSTON 16 GB	350.00	0.00	0.00	0.00	350.00	0.00
1 MEMORIA DE 16 GB SD PARA CAMARA SONY MOD.DSCW570	700.00	0.00	0.00	0.00	700.00	0.00




MUNICIPIO DE COQUIMATLAN, COL.
Sistema Integral de Contabilidad Gubernamental
ANALISIS DE SALDOS CONTABLES
DEL 1 DE FEBRERO AL 28 DE FEBRERO DE 2023

Descripción	Saldo Anterior		Movimientos		Saldo Actual	
	Debe	Haber	Debe	Haber	Debe	Haber
1 BOCINAS PARA COMPUTADORA ACTEK SERIE 370	600.00	0.00	0.00	0.00	600.00	0.00
1 LECTOR DE MEMORIA CON ENTRADA ESB	150.00	0.00	0.00	0.00	150.00	0.00
3 LIQUADORA PROCTOR SILEX MOD. 53171R 3 VEL	2,367.06	0.00	0.00	0.00	2,367.06	0.00
4 VAPORERAS DE ACERO VASCONIA	2,640.02	0.00	0.00	0.00	2,640.02	0.00
5 CUCHARON PARA AGUA VASCONIA	399.91	0.00	0.00	0.00	399.91	0.00
1 SILLA SECRETARIAL MOD-E-20 NEGRO	785.00	0.00	0.00	0.00	785.00	0.00
3 SILLAS SECRETARIALES COLOR VINO	1,397.25	0.00	0.00	0.00	1,397.25	0.00
2 SILLAS SECRETARIALES ERGONOMICO	1,999.85	0.00	0.00	0.00	1,999.85	0.00
2 SILLA JIFA DE VISITANTE	598.00	0.00	0.00	0.00	598.00	0.00
ESCALERA EXTENSION 494- 28ESC.8.54 MTS.	2,116.00	0.00	0.00	0.00	2,116.00	0.00
8 COMPUTADORAS MARCA HP MS230LA 2GB	87,447.02	0.00	0.00	0.00	87,447.02	0.00
PORTATIL EEE PC 1001PXD-EM17	4,599.99	0.00	0.00	0.00	4,599.99	0.00
CAMARA CLEAR SHORT 30	247.02	0.00	0.00	0.00	247.02	0.00
PORTACAMARA	25.00	0.00	0.00	0.00	25.00	0.00
MOTOBOMBA CENTRIFUGA HORIZONTAL MARCA EVANS MODELO 4HME0200A	3,880.00	0.00	0.00	0.00	3,880.00	0.00
AIRE ACONDICIONADO TIPO MINI SPLIT	48,394.04	0.00	0.00	0.00	48,394.04	0.00
GATO DE PATIN 3 TONELADAS TORIN	2,400.00	0.00	0.00	0.00	2,400.00	0.00
EQUIPO KENWOOD MODELO TX 2302K, VHF, 16 CANALES, 5 WATTS	8,725.21	0.00	0.00	0.00	8,725.21	0.00
MOTOBOMBA 1" KOSHIN 1.5 HP	4,200.00	0.00	0.00	0.00	4,200.00	0.00
DESBROZADORA HUSQVARNA MODELO 345FR 45.7 CC	69,045.01	0.00	0.00	0.00	69,045.01	0.00
PODADORA MTD 6.25 HP 21 CON BOLSA 3 EN 1	5,999.99	0.00	0.00	0.00	5,999.99	0.00
TRACTOR HUSQVARNA 23HP KOHLER 46	54,900.00	0.00	0.00	0.00	54,900.00	0.00
RADIO KENWOOD TK2302 S-B102888	5,800.00	0.00	0.00	0.00	5,800.00	0.00
TELEFONO UNILINEA KY TS 5500	930.00	0.00	0.00	0.00	930.00	0.00
VEHICULO TOYOTA HILUX DOB. CAB	746,068.98	0.00	0.00	0.00	746,068.98	0.00




MUNICIPIO DE COQUIMATLAN, COL.
Sistema Integral de Contabilidad Gubernamental
ANALISIS DE SALDOS CONTABLES
DEL 1 DE FEBRERO AL 28 DE FEBRERO DE 2023

Descripción	Saldo Anterior		Movimientos		Saldo Actual	
	Debe	Haber	Debe	Haber	Debe	Haber
SR MODELO 2014 (3)						
SEIS COMPUTADORAS ARMADAS	65,417.04	0.00	0.00	0.00	65,417.04	0.00
DOS MULTIFUNCIONAL LASER	12,191.60	0.00	0.00	0.00	12,191.60	0.00
BROTHER MFC-8710DW						
IMPRESORA EPSON L 120	2,290.00	0.00	0.00	0.00	2,290.00	0.00
LAP TOP BUNDLE NANI4	48,099.59	0.00	0.00	0.00	48,099.59	0.00
IMPRESORA HP DESIGNJET	87,114.46	0.00	0.00	0.00	87,114.46	0.00
REGULADOR DE VOLTAJE 300	1,450.00	0.00	0.00	0.00	1,450.00	0.00
NO BREAK SMART BIT	8,004.00	0.00	0.00	0.00	8,004.00	0.00
1 EQUIPO DE COMPUTO PORCESADOR	8,305.00	0.00	0.00	0.00	8,305.00	0.00
INTEL 21.5 P						
2 EQUIPO DE COMPUTO PROCESADOR	19,540.00	0.00	0.00	0.00	19,540.00	0.00
INTEL 23 PL						
8 EQUIPO COMPUTO PROCESADOR	74,800.00	0.00	0.00	0.00	74,800.00	0.00
INTEL 21.5 P						
1 EQUIPO DE COMPUTO PROCESADOR	14,425.00	0.00	0.00	0.00	14,425.00	0.00
I5 4460						
MOBILIARIO Y EQUIPO	963,788.00	0.00	0.00	0.00	963,788.00	0.00
EDUCACIONAL Y RECREATIVO						
OTRO MOBILIARIO Y EQUIPO	963,788.00	0.00	0.00	0.00	963,788.00	0.00
EDUCACIONAL Y RECREATIVO						
EQUIPO DE DEFENSA Y SEGURIDAD	1,372,609.46	0.00	0.00	0.00	1,372,609.46	0.00
OTROS BIENES MUEBLES PARA LA	1,372,609.46	0.00	0.00	0.00	1,372,609.46	0.00
DEFENSA Y SEGURIDAD						
ACTIVOS DIFERIDOS	699,254.88	0.00	0.00	0.00	699,254.88	0.00
ESTUDIOS, FORMULACIÓN Y	699,254.88	0.00	0.00	0.00	699,254.88	0.00
EVALUACIÓN DE PROYECTOS						
ESTUDIOS, FORMULACIÓN Y	699,254.88	0.00	0.00	0.00	699,254.88	0.00
EVALUACIÓN DE PROYECTOS						
ESTRATEGICOS						
PASIVO						
PASIVO CIRCULANTE						
CUENTAS POR PAGAR A CORTO PLAZO	0.00	54,745,878.38	11,078,802.56	8,029,734.43	0.00	51,696,810.25
SERVICIOS PERSONALES POR	0.00	49,138,531.37	11,078,802.56	8,029,734.43	0.00	46,089,463.24
PAGAR A CORTO PLAZO	0.00	41,319,179.13	11,010,314.24	8,029,734.43	0.00	38,338,599.32
POR EL DEVENGO DE LA NÓMINA	0.00	14,267,573.18	4,430,875.51	4,368,546.59	0.00	14,205,244.26
DEL PERSONAL DE CARÁCTER	0.00	13,249,029.81	3,318,619.14	3,276,242.04	0.00	13,206,652.71
PERMANENTE						
PERSONAL DE BASE	0.00	35,533.82	25,243.50	26,768.73	0.00	37,059.05




MUNICIPIO DE COQUIMATLAN, COL.
Sistema Integral de Contabilidad Gubernamental
ANALISIS DE SALDOS CONTABLES
DEL 1 DE FEBRERO AL 28 DE FEBRERO DE 2023

Descripción	Saldo Anterior		Movimientos		Saldo Actual	
	Debe	Haber	Debe	Haber	Debe	Haber
SINDICALIZADO						
MA. DOLORES MENDEZ BENITEZ	0.00	2,993.17	0.00	0.00	0.00	2,993.17
SILVIA MEJIA NAVARRO	0.00	7,432.79	0.00	0.00	0.00	7,432.79
MARISOL DELGADO FRANCO	0.00	0.89	0.00	0.00	0.00	0.89
MARIBEL DELGADO FRANCO	0.00	0.89	0.00	0.00	0.00	0.89
DORA BELINDA BENAVIDES RAMOS	0.00	0.89	0.00	0.00	0.00	0.89
ESPIÑOZA TORRES CANDELARIO	0.00	8,860.72	0.00	0.00	0.00	8,860.72
ENRIQUE ALEJANDRO PRECIADO URISTA	0.00	5,446.07	0.00	0.00	0.00	5,446.07
ENRIQUE GALVAN CASTELLANOS	1,525.23	0.00	1,810.84	3,336.07	0.00	0.00
DECENA MOLINA JOSE LUIS	0.00	0.00	3,390.85	3,390.85	0.00	0.00
MA. DEL ROSARIO SOTO RODRIGUEZ	0.00	9,823.64	0.00	0.00	0.00	9,823.64
PATRICIA DELGADO CARRILLO	0.00	0.00	7,909.02	7,909.02	0.00	0.00
GUTIERREZ LOPEZ J. GUADALUPE	0.00	4,575.68	0.00	0.00	0.00	4,575.68
JUAN VAZQUEZ TEODORO	3,187.20	0.00	0.00	0.00	3,187.20	0.00
J. GUADALUPE LOPEZ MOJICA	11,026.55	0.00	0.00	0.00	11,026.55	0.00
CHRISTIAN JOEL MUÑOZ DELGADO	0.00	10,000.00	0.00	0.00	0.00	10,000.00
YADIRA NAVELI FRANCO TOPETE	0.00	0.00	1,373.40	1,373.40	0.00	0.00
J. JESUS BENAVIDES RODRIGUEZ	0.00	0.00	6,321.87	6,321.87	0.00	0.00
RAFAEL GALVAN CASTELLANOS	0.00	352.06	0.00	0.00	0.00	352.06
RAMON MANZO ROSALES	0.00	0.00	1,373.40	1,373.40	0.00	0.00
GLORIA MELCHOR FLORES	0.00	0.00	1,374.28	1,374.28	0.00	0.00
FRANCISCO ANDRADE VENEGAS	0.00	4,575.68	0.00	0.00	0.00	4,575.68
OCHOA GUTIERREZ OSWALDO MANUEL	0.00	0.00	1,689.84	1,689.84	0.00	0.00
JUAN JESUS LOPEZ AGUILAR	2,789.68	0.00	0.00	0.00	2,789.68	0.00
PERSONAL DE BASE	2,485.21	0.00	0.00	0.00	2,485.21	0.00
SILVIA OLAGUE CARRASCO	2,485.21	0.00	0.00	0.00	2,485.21	0.00
PERSONAL DE CONFIANZA Y FUNCIONARIOS	0.00	2,033,120.99	81,167.84	83,145.94	0.00	2,035,099.09
ANTONIO PEREZ ALCALA	300.00	0.00	0.00	0.00	300.00	0.00
ROBERTO MORALES CONTRERAS	0.00	1,598.09	0.00	0.00	0.00	1,598.09
ADAME GUTIERREZ MA. GUADALUPE	0.00	40.00	0.00	0.00	0.00	40.00
H. AYUNTAMIENTO DE COQUIMATLAN, COLIMA	406,745.48	0.00	0.00	0.00	406,745.48	0.00
MA. CARMEN VARGAS CALVARIO	0.00	4,422.78	0.00	0.00	0.00	4,422.78




MUNICIPIO DE COQUIMATLAN, COL.
Sistema Integral de Contabilidad Gubernamental
ANÁLISIS DE SALDOS CONTABLES
DEL 1 DE FEBRERO AL 28 DE FEBRERO DE 2023

Descripción	Saldo Anterior		Movimientos		Saldo Actual	
	Debe	Haber	Debe	Haber	Debe	Haber
YOLANDA JIMENEZ VIDRIO	0.00	295,030.00	0.00	0.00	0.00	295,030.00
GUTIERREZ MORALES MARCELINO	0.00	20,028.00	0.00	0.00	0.00	20,028.00
ROBERTO GEORGE GALLARDO	0.00	7,500.00	3,000.00	3,000.00	0.00	7,500.00
JOSE JUAN MICHEL RAMIREZ	0.00	2,957.90	0.00	0.00	0.00	2,957.90
J. JESUS RODRIGUEZ RUIZ	0.00	1,500.00	0.00	0.00	0.00	1,500.00
MANZO PEREZ PABLO JAVIER	24,682.52	0.00	0.00	0.00	24,682.52	0.00
MICHEL RAMOS RAMON	0.00	12,000.00	0.00	0.00	0.00	12,000.00
ALEJANDRO						
MA. CARMEN ESPINDOLA IBARRA	0.00	1,140.00	0.00	0.00	0.00	1,140.00
LEOBARDO SANDOVAL GONZALEZ	0.00	16,671.37	0.00	0.00	0.00	16,671.37
JOSE ALFREDO GUTIERREZ	0.00	1,140.00	0.00	0.00	0.00	1,140.00
COBARRUBIAS						
JOSE DE JESUS LOPEZ DIAZ	0.00	1,140.00	0.00	0.00	0.00	1,140.00
MARTHA LAURA ORTEGA DELGADO	0.00	250.47	0.00	0.00	0.00	250.47
MAGALLAN RAMIREZ SANDRA	0.00	10.12	0.00	0.00	0.00	10.12
GUSTAVO OROZCO REYES	0.00	2,500.00	0.00	0.00	0.00	2,500.00
RUWALCABA VEGA MIRNA LORENA	0.00	2,132.00	0.00	0.00	0.00	2,132.00
CRUZ NAVARRO RAFAEL	0.00	36,000.00	0.00	0.00	0.00	36,000.00
JOSE LUIS FRANCO TOPETE	410.52	0.00	0.00	0.00	410.52	0.00
LUIS MIGUEL CASTELLANOS	0.00	12,333.32	0.00	0.00	0.00	12,333.32
VALENCIA						
WILIBALDO EPITACIO GUTIERREZ	0.00	162.14	0.00	0.00	0.00	162.14
DUEÑAS						
EDIVALDO ROSALES RICARTE	0.00	12,600.00	5,077.16	5,077.16	0.00	12,600.00
FERNANDO CARRILLO ZAMBRANO	0.00	3,800.00	0.00	0.00	0.00	3,800.00
JOSE ANTONIO ALCARAZ ROBLES	0.00	21,919.51	0.00	0.00	0.00	21,919.51
EUGENIA MARGARITA JIMENEZ	0.00	8,866.35	0.00	0.00	0.00	8,866.35
COBIAN						
BEATRIZ ADRIANA RAMIREZ	328.00	0.00	0.00	0.00	328.00	0.00
PADILLA						
ARMANDO POLANCO PEREZ	0.00	5,000.00	0.00	0.00	0.00	5,000.00
AMIED JASAM TOSCANO LARIOS	0.00	74,000.00	0.00	0.00	0.00	74,000.00
MONICA LIZETTE GUTIERREZ	0.00	31,237.87	0.00	0.00	0.00	31,237.87
MENDOZA						
JOSE MANUEL GARCIA CHAVEZ	0.00	7,157.38	0.00	0.00	0.00	7,157.38
JORGE RIOS GUZMAN	0.00	3,617.21	0.00	0.00	0.00	3,617.21
NORBERTO ESCAREÑO AVIÑA	0.00	18,396.97	0.00	0.00	0.00	18,396.97
JOSE MERCADO PLASCENCIA	3,967.79	0.00	0.00	0.00	3,967.79	0.00




MUNICIPIO DE COQUIMATLAN, COL.
Sistema Integral de Contabilidad Gubernamental
ANALISIS DE SALDOS CONTABLES
DEL 1 DE FEBRERO AL 28 DE FEBRERO DE 2023

Descripción	Saldo Anterior		Movimientos		Saldo Actual	
	Debe	Haber	Debe	Haber	Debe	Haber
GONZALO JUAREZ HERNANDEZ	0.00	10,428.83	0.00	0.00	0.00	10,428.83
JAIME OROZCO CALVARIO	0.00	19,790.00	0.00	0.00	0.00	19,790.00
ENRIQUE CORTES GARCIA	0.00	19,760.00	0.00	0.00	0.00	19,760.00
OSCAR ORTIZ PADILLA	0.00	0.00	12,301.46	12,301.46	0.00	0.00
SERGIO OCHOA MARTINEZ	0.00	1,000.00	0.00	0.00	0.00	1,000.00
MANUEL PIZANO RAMOS	290.33	0.00	0.00	0.00	290.33	0.00
JOSE DE JESUS MEJIA QUIROZ	0.00	8,360.00	5,649.43	5,649.43	0.00	8,360.00
MARGARITO MARTINEZ AYALA	7,000.00	0.00	0.00	0.00	7,000.00	0.00
SALVADOR FUENTES PEDROZA	0.00	0.50	0.00	0.00	0.00	0.50
VICTOR MANUEL CALVARIO MONTAÑO	0.00	31,262.58	0.00	0.00	0.00	31,262.58
ERIKA ALEJANDRINA TEJEDA AGUILAR	0.00	31,600.00	0.00	0.00	0.00	31,600.00
LEONOR ALCARAZ MANZO	0.00	10,800.00	0.00	0.00	0.00	10,800.00
RAMIRO TOSCANO SANCHEZ	0.00	35,776.68	0.00	0.00	0.00	35,776.68
RAUL JUAREZ FLORIAN	0.00	1,928.00	0.00	0.00	0.00	1,928.00
LARIOS ORTEGA PEDRO	0.00	138,626.05	0.00	0.00	0.00	138,626.05
JOSE GUADALUPE BENAVIDES FLORIAN	0.00	1,082.11	0.00	0.00	0.00	1,082.11
ANGELICA CELESTE MONTAÑO GARCIA	0.00	16,583.33	0.00	0.00	0.00	16,583.33
RUBEN DIAZ FARIAS	0.00	3,000.00	0.00	0.00	0.00	3,000.00
SERGIO JESUS OCHOA MARTINEZ	0.00	4,166.35	0.00	0.00	0.00	4,166.35
JOSE APOLINAR SANCHEZ VARGAS	0.00	19,272.87	0.00	0.00	0.00	19,272.87
ERIKA ALEJANDRINA TEJADA AGUILAR	3,600.00	0.00	0.00	0.00	3,600.00	0.00
JOSE GUADALUPE BENAVIDES FLORIAN	6,547.70	0.00	0.00	0.00	6,547.70	0.00
CONRADO VAZQUEZ NAVARRO	0.00	3,617.21	0.00	0.00	0.00	3,617.21
ORTEGA VILLASEÑOR JOSE LUCAS	0.00	13,730.74	0.00	0.00	0.00	13,730.74
JOSE ROSARIO GALARZA FLORES	2,000.00	0.00	0.00	0.00	2,000.00	0.00
RAUL PULIDO JUAREZ	0.00	4,572.19	0.00	0.00	0.00	4,572.19
JORGE FABIAN DE LA MORA TORRES	0.00	21,811.45	0.00	0.00	0.00	21,811.45
J. JESUS BARAJAS	0.00	3,617.21	0.00	0.00	0.00	3,617.21
RUIZ GEORGE LUIS ENRIQUE	0.00	15,847.05	0.00	0.00	0.00	15,847.05
JOSE LUIS CONTRERAS DE JESUS	0.00	1,875.48	0.00	0.00	0.00	1,875.48
GLORIA MARINA ESPINOZA GOMEZ	0.00	6,170.00	0.00	0.00	0.00	6,170.00




MUNICIPIO DE COQUIMATLAN, COL.
Sistema Integral de Contabilidad Gubernamental
ANÁLISIS DE SALDOS CONTABLES
DEL 1 DE FEBRERO AL 28 DE FEBRERO DE 2023

Descripción	Saldo Anterior		Movimientos		Saldo Actual	
	Debe	Haber	Debe	Haber	Debe	Haber
ENRIQUE LÓPEZ OCHOA	0.00	1,140.00	0.00	0.00	0.00	1,140.00
JUAN FRANCISCO PEREZ GALLARDO	0.00	5,676.62	0.00	0.00	0.00	5,676.62
HERNANDEZ BELTRAN MARIA LOURDES	0.00	750.00	0.00	0.00	0.00	750.00
VELASCO LARIOS ABRAHAM ALEJANDRO	0.00	750.00	0.00	0.00	0.00	750.00
JOSE ESPIRIDION SANDOVAL TADEO	0.00	624.29	0.00	0.00	0.00	624.29
FERNANDO VILLAVENCIO LUGO	0.00	114,535.00	0.00	0.00	0.00	114,535.00
MARIA DE LOURDES HERNÁNDEZ BELTRAN	0.00	3,900.00	0.00	0.00	0.00	3,900.00
JORGE LUNA BERNABÉ	0.00	24,337.98	0.00	0.00	0.00	24,337.98
JOSE REMIGIO JUAREZ LEON	0.00	10,557.00	0.00	0.00	0.00	10,557.00
JAIIME USIEL VALENCIA HERNÁNDEZ	0.00	3,317.21	0.00	0.00	0.00	3,317.21
ALEJANDRO CEBALLOS QUIROZ	0.00	8,646.50	0.00	0.00	0.00	8,646.50
ENRIQUE GÓMEZ LÓPEZ	0.00	3,695.00	0.00	0.00	0.00	3,695.00
MARCO ANTONIO ESPÍRITU ISORDIA	0.00	9,224.21	0.00	0.00	0.00	9,224.21
M.A. GUADALUPE GUTIÉRREZ NAVARRO	1,569.45	0.00	0.00	0.00	1,569.45	0.00
JESÚS ADÁN NAVARRO GARCÍA	0.00	6,000.00	0.00	0.00	0.00	6,000.00
NICASTO GARCÍA ROSALES	0.00	9,492.00	0.00	0.00	0.00	9,492.00
ALCARAZ FLORES VÍCTOR MANUEL	0.00	3,600.00	0.00	0.00	0.00	3,600.00
ALEJANDRO CAMARENA VENTURA	0.00	14,000.00	0.00	0.00	0.00	14,000.00
CELINA ORTEGA SOLANO	3,983.85	0.00	0.00	0.00	3,983.85	0.00
JUDITH GUADALUPE DUARTE SÁNCHEZ	0.00	750.00	0.00	0.00	0.00	750.00
BERENICE RIOS AREVALOS	0.00	31,779.09	0.00	0.00	0.00	31,779.09
SILVESTRE VERDUZCO CORONA	0.00	8,400.00	0.00	0.00	0.00	8,400.00
JOSE LUIS MORFIN MATA	0.00	6,187.50	0.00	0.00	0.00	6,187.50
MARIA ALCAZAR CRUZ	0.00	300.00	0.00	0.00	0.00	300.00
SILVIA JANET CONTRERAS SEGOBIANO	0.00	6,756.52	0.00	0.00	0.00	6,756.52
ERIKA GUADALUPE ORDAZ PLONEDA	12,544.04	0.00	0.00	0.00	12,544.04	0.00
ANDRES ALBERTO OROZCO LARIOS	0.00	4,222.19	0.00	0.00	0.00	4,222.19
ANDRES ALBERTO OROZCO LARIOS	0.00	175.00	0.00	0.00	0.00	175.00
EDUARDO DE LA MORA HERRERA	0.00	3,617.21	0.00	0.00	0.00	3,617.21




MUNICIPIO DE COQUIMATLAN, COL.
Sistema Integral de Contabilidad Gubernamental
ANALISIS DE SALDOS CONTABLES
DEL 1 DE FEBRERO AL 28 DE FEBRERO DE 2023

Descripción	Saldo Anterior		Movimientos		Saldo Actual	
	Debe	Haber	Debe	Haber	Debe	Haber
JOSE NUÑEZ FIGUEROA	0.00	6,435.48	0.00	0.00	0.00	6,435.48
FLORENCIO LARIOS GAYTAN S.A DE C.V.	0.00	4,564.00	0.00	0.00	0.00	4,564.00
MIGUEL ANGEL VAZQUEZ QUEVEDO	0.00	3,900.00	0.00	0.00	0.00	3,900.00
JHONATHAN JOHEL ZULUAGA ORTIZ	0.00	2,000.00	0.00	0.00	0.00	2,000.00
VICTORIA HERNANDEZ GARCIA	0.00	4,000.00	0.00	0.00	0.00	4,000.00
JESUS OROZCO MORENO	0.00	35,294.48	0.00	0.00	0.00	35,294.48
VIRGINA MATA ROMERO	0.00	1,500.00	0.00	0.00	0.00	1,500.00
CAIN HERIBERTO DIAZ MORFIN	0.00	4,000.00	0.00	0.00	0.00	4,000.00
MARIA DE LOS ANGELES RUIZ RICO	0.00	15,600.00	13,500.00	0.00	0.00	11,100.00
J. GUADALUPE SALAZAR MARTINEZ	0.00	703.59	0.00	0.00	0.00	703.59
JOSE TRINIDAD AGUILAR CONTRERAS	0.00	0.00	0.00	656.47	0.00	656.47
MARCO ANTONIO PADILLA AVILA	0.00	300.00	0.00	0.00	0.00	300.00
MARIA DE LOS ANGELES BARBOSA MARIA	0.00	4,000.00	0.00	0.00	0.00	4,000.00
SILVA BARAJAS BENJAMIN	0.00	1,000.00	0.00	0.00	0.00	1,000.00
ALEJANDRO LINO MICHEL	0.00	550.00	0.00	0.00	0.00	550.00
MARIA SUAREZ CORTEZ	0.00	2,000.00	0.00	0.00	0.00	2,000.00
FRANCISCO VEGA CARRILLO	0.00	5,752.10	0.00	0.00	0.00	5,752.10
SIRIA SARAI ESPINOSA OSEGUERA	132,756.60	0.00	0.00	0.00	132,756.60	0.00
SILVESTRE BERNAL PULIDO	0.00	22,480.00	0.00	0.00	0.00	22,480.00
JUAN PABLO OCHOA SAHAGUN	0.00	500.00	0.00	0.00	0.00	500.00
OSCAR IVAN OCHOA SAHAGUN	0.00	29,100.59	0.00	0.00	0.00	29,100.59
JESUS ADIN VALENCIA RAMIREZ	0.00	16,000.00	0.00	0.00	0.00	16,000.00
ALVA PAPELERIA, S.A. DE C.V.	0.00	243.48	0.00	0.00	0.00	243.48
MIREYA UREÑA MUÑOZ	0.00	44,000.00	0.00	0.00	0.00	44,000.00
EDGAR ENRIQUE GOMEZ LOPEZ	0.00	14,423.47	0.00	0.00	0.00	14,423.47
AGUSTIN PERIANZA ZAVALA	0.00	0.00	11,162.60	0.00	0.00	0.00
CONTRERAS CARDENAS CHRISTIAN DIONISIO	0.00	9,750.00	0.00	0.00	0.00	9,750.00
CESAR ROBLES MORENO	0.00	2,000.00	0.00	0.00	0.00	2,000.00
RAFAEL RENDON GARCIA	0.00	3,516.15	0.00	0.00	0.00	3,516.15
IGNACIO PEREZ MARTINEZ	0.00	3,617.21	0.00	0.00	0.00	3,617.21
GONZALEZ GUZMAN MONTSERRAT	0.00	131.87	0.00	0.00	0.00	131.87
RODRIGUEZ CABELLOS OMAR ALEJANDRO	0.00	2,528.09	0.00	0.00	0.00	2,528.09




MUNICIPIO DE COQUIMATLAN, COL.
Sistema Integral de Contabilidad Gubernamental
ANALISIS DE SALDOS CONTABLES
DEL 1 DE FEBRERO AL 28 DE FEBRERO DE 2023

Descripción	Saldo Anterior		Movimientos		Saldo Actual	
	Debe	Haber	Debe	Haber	Debe	Haber
ADRIAN VEGA MARTINEZ	0.00	5,289.07	0.00	0.00	0.00	5,289.07
ADAN NIESTAS ESPINOZA	0.00	34,363.50	0.00	0.00	0.00	34,363.50
MIGUEL ANGEL VIZCAINO GONZALEZ	0.00	15,671.37	0.00	0.00	0.00	15,671.37
SERGIO RODRIGUEZ ROSALES	0.00	4,617.21	0.00	0.00	0.00	4,617.21
PEDRO VALENZUELA CERON	0.00	11,855.22	0.00	0.00	0.00	11,855.22
CORTES POLANCO ERNESTO	0.00	2,200.00	0.00	0.00	0.00	2,200.00
CRUZ MAGAÑA EDSON FELIPE	0.00	2,000.00	0.00	0.00	0.00	2,000.00
RAQUEL PEREZ GARCIA	0.00	10,966.26	0.00	0.00	0.00	10,966.26
ELISA DECENA MENDEZ	0.00	3,355.57	0.00	0.00	0.00	3,355.57
EDGAR GUADALUPE GUERRERO ROSALES	0.00	8,298.62	0.00	0.00	0.00	8,298.62
MACEDONIO GUERRERO ROSALES	0.00	27,662.18	0.00	0.00	0.00	27,662.18
FRANCISCO ALEJANDRO GARCIA NAVARRO	0.00	5,930.72	0.00	0.00	0.00	5,930.72
MACIAS JORGE ALEJANDRO	0.00	34,772.28	0.00	0.00	0.00	34,772.28
LUIS ENRIQUE PUGA VIRGEN	0.00	2,000.00	0.00	0.00	0.00	2,000.00
EDUARDO HEREDIA ROJAS	0.00	12,092.08	0.00	0.00	0.00	12,092.08
RUBEN PADILLA GUTIERREZ	0.00	0.00	2,632.72	2,632.72	0.00	0.00
HORACIO MONTES DE OCA LEON	0.00	3,816.15	0.00	0.00	0.00	3,816.15
NESTOR IVAN RAMIREZ MENDOZA	0.00	19,912.27	0.00	0.00	0.00	19,912.27
MARIO ALBERTO ALCARAZ GARCIA	0.00	92,580.50	10,321.63	20,643.26	0.00	102,902.13
PABLO FRANCISCO ARECHIGA OCHOA	0.00	3,816.15	0.00	0.00	0.00	3,816.15
MOISES CASTELLANO CASTREJON	0.00	12,666.35	0.00	0.00	0.00	12,666.35
RAQUEL MENDOZA LEON	0.00	11,855.22	0.00	0.00	0.00	11,855.22
BEATRIZ ADRIANA RAMIREZ PADILLA	0.00	9,881.86	0.00	0.00	0.00	9,881.86
PEDRO SALOME GALARZA FLORES	1,661.70	0.00	0.00	0.00	1,661.70	0.00
FRANCISCO JAVIER GUTIERREZ NUÑEZ	0.00	2,375.00	0.00	0.00	0.00	2,375.00
ALEJANDRO RAMIREZ ROSITAS	0.00	1,740.00	0.00	0.00	0.00	1,740.00
JUAN DIEGO RODRIGUEZ MICHEL	0.00	3,500.00	0.00	0.00	0.00	3,500.00
JOSEFINA RUIZ CHAVEZ	0.00	9,000.00	4,500.00	0.00	0.00	4,500.00
CRUZ MORAN EDGAR DANIEL	0.00	9,209.35	0.00	0.00	0.00	9,209.35
ALEJANDRA JANETH DE LA PAZ COBIAN	0.00	2,800.00	0.00	0.00	0.00	2,800.00
PEDRO DANIEL DIAZ GONZALEZ	0.00	3,516.15	0.00	0.00	0.00	3,516.15




MUNICIPIO DE COQUIMATLAN, COL.
Sistema Integral de Contabilidad Gubernamental
ANALISIS DE SALDOS CONTABLES
DEL 1 DE FEBRERO AL 28 DE FEBRERO DE 2023

Descripción	Saldo Anterior		Movimientos		Saldo Actual	
	Debe	Haber	Debe	Haber	Debe	Haber
PINEDA ZAMORA ADRIANA GUADALUPE	0.00	27,662.18	0.00	0.00	0.00	27,662.18
SANTANA YAÑEZ WILLIAM GIOVANNI	0.00	22,912.18	0.00	0.00	0.00	22,912.18
MA. FELIX AGUILAR CASTAÑEDA ARTURO VAZQUEZ LANGARICA	0.00	4,000.00	0.00	0.00	0.00	4,000.00
PAUL AHUMADA ZEPEDA JOSE IGNACIO GONZALEZ CARRILLO	10,189.83 0.00 0.00	0.00 7,000.00 5,059.37	0.00 0.00 0.00	0.00 0.00 0.00	10,189.83 0.00 0.00	0.00 7,000.00 5,059.37
JESUS IVAN MORENTIN BALLESTEROS	0.00	10,472.25	0.00	0.00	0.00	10,472.25
JOSE FRANCISCO LANDIN PIZANO GABRIEL RANGEL MARTINEZ CARLOS CHAVIRA GEORGE NESTOR ARIEL CARDENAS BARRAGAN	0.00 0.00 0.00 3,000.00	15,625.00 7,270.34 4,711.45 0.00	0.00 0.00 0.00 0.00	0.00 0.00 0.00 0.00	0.00 0.00 0.00 3,000.00	15,625.00 7,270.34 4,711.45 0.00
MARIA ANGELICA PEREDIA HERNANDEZ	0.00	21,963.50	0.00	0.00	0.00	21,963.50
ESTEBAN AVALOS VAZQUEZ JOSE ALFREDO MACIAS VILLATORO CANDELARIA OROZCO ANAYA JOEL CARRILLO BELTRAN RUBEN CASTILLO ANGULO JESUS MOJICA LOPEZ FRANCISCO VAZQUEZ LANGARICA JUAN HERIBERTO DELGADO LARIOS JORGE ADALBERTO CALVARIO GUERRERO	0.00 0.00 0.00 0.00 0.00 0.00 4,336.69 0.00	9,482.00 15,890.08 4,425.00 3,672.16 28,662.18 4,000.00 43,547.23 0.00 4,000.00	0.00 0.00 0.00 0.00 0.00 0.00 4,309.13 0.00	0.00 0.00 0.00 0.00 0.00 0.00 4,309.13 0.00	0.00 0.00 0.00 0.00 0.00 0.00 4,336.69 0.00	9,482.00 15,890.08 4,425.00 3,672.16 28,662.18 4,000.00 43,547.23 0.00 4,000.00
J JESUS MEDINA SALCEDO GIOVANNI ALEJANDRO ESTRADA ISLAS	0.00 0.00	19,932.00 38,053.80	0.00 0.00	0.00 0.00	0.00 0.00	19,932.00 38,053.80
ANDRES MARTINEZ SALINAS ALVAREZ RICARDO GILBERTO VAZQUEZ VAZQUEZ EFREN SOFIA CANDELARIA LOPEZ SAUCEDO	0.00 0.00 0.00 0.00	3,325.00 27,662.18 9,705.22 8,361.00	0.00 0.00 0.00 0.00	0.00 0.00 0.00 0.00	0.00 0.00 0.00 0.00	3,325.00 27,662.18 9,705.22 8,361.00
J. JESUS VALDOVINOS SAHAGUN MENDOZA RAMOS MARIO BALDEMAR	0.00 0.00	31,478.33 11,822.49	0.00 0.00	0.00 0.00	0.00 0.00	31,478.33 11,822.49




MUNICIPIO DE COQUIMATLAN, COL.
Sistema Integral de Contabilidad Gubernamental
ANALISIS DE SALDOS CONTABLES
DEL 1 DE FEBRERO AL 28 DE FEBRERO DE 2023

Descripción	Saldo Anterior		Movimientos		Saldo Actual	
	Debe	Haber	Debe	Haber	Debe	Haber
JACOBO FRANCISCO GERARDO	0.00	13,175.19	0.00	0.00	0.00	13,175.19
TORRES PEREDIA EDUWIGES	0.00	11,855.22	0.00	0.00	0.00	11,855.22
LANDIN PIZANO AARON OSWALDO	0.00	11,855.22	0.00	0.00	0.00	11,855.22
DIAZ BENITEZ MAGDALENA ELIZABETH	0.00	27,662.18	0.00	0.00	0.00	27,662.18
JUAREZ GARCIA FRANCISCO	0.00	28,662.18	0.00	0.00	0.00	28,662.18
ANA KAREN MEJIA MARTINEZ	0.00	11,855.22	0.00	0.00	0.00	11,855.22
GUTIERREZ MARTINEZ EDGAR EDUARDO	0.00	24,035.50	0.00	0.00	0.00	24,035.50
ROMERO SOLANO J. ROSARIO	0.00	0.00	5,000.00	5,000.00	0.00	0.00
AGUILAR RAMIREZ ERNESTO	0.00	27,662.18	0.00	0.00	0.00	27,662.18
GUTIERREZ ISORDIA GUILLERMO	0.00	8,215.04	0.00	0.00	0.00	8,215.04
SILVA CORTES RICARDO FRANCISCO	0.00	5,356.61	0.00	0.00	0.00	5,356.61
SAUL RAMOS HERNANDEZ	0.00	3,000.00	0.00	0.00	0.00	3,000.00
ANDRES CONCEPCION MILANES MADRIGAL	0.00	11,855.22	0.00	0.00	0.00	11,855.22
GUTIERREZ LOPEZ PEDRO CESAR	0.00	10,276.26	0.00	0.00	0.00	10,276.26
RICARDO GUERRERO MORALES	3,797.00	0.00	0.00	0.00	3,797.00	0.00
PIZANO PEREZ MAYRA CITLALI	0.00	3,248.03	0.00	0.00	0.00	3,248.03
ANTONIA MARTINEZ RAMIREZ	0.00	0.00	1,995.84	1,995.84	0.00	0.00
MARIA ELENA GARCIA CONTRERAS	0.00	1,900.00	0.00	0.00	0.00	1,900.00
MEDINA MONTAÑO JOSE LUIS	0.00	8,558.63	0.00	0.00	0.00	8,558.63
JUAN MIGUEL CASTILLO CRUZ	0.00	1,140.00	0.00	0.00	0.00	1,140.00
HECTOR MANUEL CISNEROS OLIVERA	0.00	1,875.48	0.00	0.00	0.00	1,875.48
GERMAN MALDONADO BAUTISTA	0.00	2,280.00	0.00	0.00	0.00	2,280.00
HERNANDO MAGAÑA MEZA	0.00	404.52	0.00	0.00	0.00	404.52
GABRIEL ALVAREZ MENDOZA	0.00	1,140.00	0.00	0.00	0.00	1,140.00
SARA OLIVIA MENDOZA	0.00	1,900.00	0.00	0.00	0.00	1,900.00
JUAN CARLOS PARTIDA VERA	0.00	20,877.50	0.00	0.00	0.00	20,877.50
EFRAIN ESPINOZA MENDOZA	0.00	2,161.26	0.00	0.00	0.00	2,161.26
GABRIEL GARCIA LOPEZ	0.00	2,932.02	0.00	0.00	0.00	2,932.02
MARIA PAULA MORENO OCHOA	0.00	4,000.00	0.00	0.00	0.00	4,000.00
CLAUDIA JANET ISLAS RESENDIZ	0.00	9,325.00	0.00	0.00	0.00	9,325.00
RAMIREZ FUENTES FERNANDO	0.00	20,000.00	0.00	0.00	0.00	20,000.00
ALAN FERNANDO CUEVA VEJAR	0.00	8,865.76	0.00	0.00	0.00	8,865.76
ARTURO RAMIREZ CRUZ	0.00	10,337.01	0.00	0.00	0.00	10,337.01




MUNICIPIO DE COQUIMATLAN, COL.
Sistema Integral de Contabilidad Gubernamental
ANALISIS DE SALDOS CONTABLES
DEL 1 DE FEBRERO AL 28 DE FEBRERO DE 2023

Descripción	Saldo Anterior		Movimientos		Saldo Actual	
	Debe	Haber	Debe	Haber	Debe	Haber
SARA OLIVA MENDOZA	0.00	3,800.00	0.00	0.00	0.00	3,800.00
JORGE JONATHAN MEJIA MARTINEZ	0.00	3,600.00	0.00	0.00	0.00	3,600.00
GUSTAVO ADOLFO CARRILLO TOPETE	0.00	0.00	1,717.87	1,717.87	0.00	0.00
RINCON MARTINEZ MANUEL	0.00	10,360.89	0.00	0.00	0.00	10,360.89
HERNANDEZ LOPEZ LUIS ENRIQUE	0.00	9,602.12	0.00	0.00	0.00	9,602.12
ENRIQUE FIGUEROA FAJARDO	32,326.02	0.00	0.00	0.00	32,326.02	0.00
MANUEL MAGALLAN RINCON	0.00	5,670.00	0.00	0.00	0.00	5,670.00
AGUIRRE VERDUZCO IRMA	0.00	750.00	0.00	0.00	0.00	750.00
PINEDA DELGADO ADOLFO	0.00	5,663.07	0.00	0.00	0.00	5,663.07
MACIAS QUEVEDO JOSE CARLOS	1,020.00	0.00	0.00	0.00	1,020.00	0.00
DIAZ BENITEZ ERNESTO MANUEL	2,000.00	0.00	0.00	0.00	2,000.00	0.00
JESUS ENRIQUE OLIVA MENDOZA	1,900.00	0.00	0.00	0.00	1,900.00	0.00
MARIA EXIGUIJA FRANCISCO SANDOVAL	2,850.00	0.00	0.00	0.00	2,850.00	0.00
ANGELA LOPEZ MANCILLA	0.00	8,194.17	0.00	0.00	0.00	8,194.17
MARIA CANDELARIA SUAREZ VARGAS	2,292.82	0.00	0.00	0.00	2,292.82	0.00
JUAN CARLOS NERI ROSALES	0.00	1,500.00	0.00	0.00	0.00	1,500.00
MARTHA ELENA ALCALA MACIAS	0.00	5,190.03	0.00	0.00	0.00	5,190.03
MARIANA CONTRERAS RAMOS	0.00	2,004.52	0.00	0.00	0.00	2,004.52
BAUDELIO RAMIREZ LOPEZ	0.00	404.52	0.00	0.00	0.00	404.52
SUSANA LETICIA HRNANDEZ RODRIGUEZ	0.00	404.52	0.00	0.00	0.00	404.52
BENJAMIN JURADO ORDAZ	0.00	404.52	0.00	0.00	0.00	404.52
NORMA ANGELICA CISNEROS OLIVERA	0.00	404.52	0.00	0.00	0.00	404.52
MARIA VAZQUEZ FIGUEROA	0.00	404.52	0.00	0.00	0.00	404.52
JOSE ALFREDO DIAZ ESPINOZA	0.00	3,727.70	0.00	0.00	0.00	3,727.70
HUMBERTO RAFAEL FIGUEROA CORTES	0.00	993.99	0.00	0.00	0.00	993.99
JOSE ENRIQUE GUILLEN LOPEZ	0.00	734.53	0.00	0.00	0.00	734.53
JESUS ARROYO CARDENAS	0.00	404.52	0.00	0.00	0.00	404.52
LUIS CONTRERAS RAMIREZ	0.00	2,000.00	0.00	0.00	0.00	2,000.00
MANUEL DENIZ RODRIGUEZ	0.00	2,000.00	0.00	0.00	0.00	2,000.00
GUSTAVO CONTRERAS ANDRADE	0.00	30,000.00	0.00	0.00	0.00	30,000.00
DIETAS DEL CABILDO	0.00	94,369.97	0.00	0.00	0.00	94,369.97




MUNICIPIO DE COQUIMATLAN, COL.
Sistema Integral de Contabilidad Gubernamental
ANALISIS DE SALDOS CONTABLES
DEL 1 DE FEBRERO AL 28 DE FEBRERO DE 2023

Descripción	Saldo Anterior		Movimientos		Saldo Actual	
	Debe	Haber	Debe	Haber	Debe	Haber
SERGIO HERNANDEZ TORRES	0.00	57,075.41	0.00	0.00	0.00	57,075.41
LINO CASTELLANOS ORLANDO	0.00	17,189.88	0.00	0.00	0.00	17,189.88
PIZANO ANGUIANO J GUADALUPE	15,000.00	0.00	0.00	0.00	15,000.00	0.00
ROBERTO NAVARRO LOPEZ	0.00	5,000.00	0.00	0.00	0.00	5,000.00
MARIA GUADALUPE DIAZ OROZCO	0.00	8,843.78	0.00	0.00	0.00	8,843.78
ROBERTO ESPINOZA MORFIN	0.00	4,000.00	0.00	0.00	0.00	4,000.00
FELIPE DE JESUS MICHEL HERNANDEZ	0.00	7,685.90	0.00	0.00	0.00	7,685.90
PEREZ MEZA MAYRA ADRIANA	0.00	7,125.00	0.00	0.00	0.00	7,125.00
KARLA OSMARA MICHEL HERNANDEZ	0.00	1,500.00	0.00	0.00	0.00	1,500.00
MARIA DOLORES OLIVARES MICHEL	0.00	950.00	0.00	0.00	0.00	950.00
OTROS SERVICIOS PERSONALES PERMANENTES	0.00	32,492.24	0.00	0.00	0.00	32,492.24
MA MERCEDES TOPETE CARBAJAL	0.00	32,492.24	0.00	0.00	0.00	32,492.24
CUENTA CONTABLE DE PROVISIONAMIENTO DE NOMINAS	0.00	11,055,998.00	3,212,207.80	3,166,327.37	0.00	11,010,117.57
CUENTA CONTABLE DE PROVISIONAMIENTO DE NOMINA	0.00	11,055,998.00	3,212,207.80	3,166,327.37	0.00	11,010,117.57
NOMINA PERSONAL SINDICALIZADO	0.00	7,786,062.17	995,446.58	959,566.15	0.00	7,750,181.74
NOMINA PERSONAL SEGURIDAD PUBLICA	0.00	159,503.73	445,504.29	445,504.29	0.00	159,503.73
NOMINA PERSONAL DELEGACION REINSTALADOS	0.00	621,233.97	30,348.17	30,348.17	0.00	621,233.97
NOMINA PERSONAL CONFIANZA	0.00	0.00	22,951.64	22,951.64	272,124.00	0.00
NOMINA PERSONAL LISTA DE RAYA	0.00	477,362.57	593,645.14	593,645.14	0.00	477,362.57
NOMINA PERSONAL REINSTALADOS BASE	0.00	8,839.25	48,865.06	48,865.06	0.00	8,839.25
NOMINA PERSONAL CONTRATO	0.00	28,546.23	178,661.61	178,661.61	0.00	28,546.23
NOMINA PERSONAL SEGURIDAD PUBLICA CONTRATO	0.00	240,401.20	191,890.20	181,890.20	0.00	230,401.20
NOMINA COMISARIOS	0.00	29,870.95	143,746.18	143,746.18	0.00	29,870.95
NOMINA JUBILADOS	0.00	0.00	17,600.00	17,600.00	0.00	0.00
POR EL DEVENGO DE LA NÓMINA DEL PERSONAL DE CARÁCTER	0.00	1,976,301.93	543,548.93	543,548.93	0.00	1,976,301.93
	0.00	91,008.21	86,676.67	86,676.67	0.00	91,008.21




MUNICIPIO DE COQUIMATLAN, COL.
Sistema Integral de Contabilidad Gubernamental
ANALISIS DE SALDOS CONTABLES
DEL 1 DE FEBRERO AL 28 DE FEBRERO DE 2023

Descripción	Saldo Anterior		Movimientos		Saldo Actual	
	Debe	Haber	Debe	Haber	Debe	Haber
EVENTUAL, DISTINTO A OBRA PÚBLICA						
PERSONAL DE CONTRATO POR TIEMPO DETERMINADO	0.00	91,008.21	86,676.67	86,676.67	0.00	91,008.21
ALFONSO AGUILAR VILLASEÑOR	0.00	0.00	5,000.00	5,000.00	0.00	0.00
JOSE ERNESTO HERNANDEZ LARIOS	0.00	2,040.00	0.00	0.00	0.00	2,040.00
JAIMÉ HUMBERTO MUÑOZ RODRÍGUEZ	0.00	0.00	5,000.00	5,000.00	0.00	0.00
JUAN CARLOS CAMARENA CARRASCO	0.00	19,950.00	0.00	0.00	0.00	19,950.00
JOSE CARRILLO VIRGEN	0.00	29,925.00	0.00	0.00	0.00	29,925.00
LUIS MIGUEL JUAREZ CORTES	0.00	6,120.00	0.00	0.00	0.00	6,120.00
HUMBERTO GUERRERO MORALES	0.00	8,979.05	0.00	0.00	0.00	8,979.05
GOMEZ CRUZ JOSE ANTONIO	0.00	7,411.69	0.00	0.00	0.00	7,411.69
CAMARENA CARRAZCO RUBEN	0.00	12,935.20	0.00	0.00	0.00	12,935.20
CAMARENA TRUJILLO ERIKA MONSERRAT	2,371.89	0.00	0.00	0.00	2,371.89	0.00
GUERRERO MORALES ELPIDIA	3,797.00	0.00	0.00	0.00	3,797.00	0.00
MIGUEL ROSALES OCHOA	0.00	6,000.00	0.00	0.00	0.00	6,000.00
CLAUDIA VILLA RIVERA	0.00	3,816.16	0.00	0.00	0.00	3,816.16
PAULINO PEREZ ALEJANDRO HAMMURABI	2,258.34	0.00	0.00	0.00	2,258.34	0.00
VINAJA URZUA CYNTHIA PATRICIA	0.00	2,258.34	0.00	0.00	0.00	2,258.34
AVALOS RAMIREZ VICTOR URIEL	0.00	0.00	610.67	610.67	0.00	0.00
PABLO BRIZUELA GARCIA	0.00	0.00	610.67	610.67	0.00	0.00
LARIOS GUZMAN MARTHA	0.00	0.00	610.67	610.67	0.00	0.00
DELFINO AGUILAR MARTINEZ	0.00	0.00	1,034.09	1,034.09	0.00	0.00
AVALOS AGUILAR JUAN MANUEL	0.00	0.00	1,034.09	1,034.09	0.00	0.00
COVARRUBIAS RODRIGUEZ OMAR	0.00	0.00	1,347.15	1,347.15	0.00	0.00
LARIOS ORTEGA JUAN	0.00	0.00	1,279.07	1,279.07	0.00	0.00
OLAGUE ALVAREZ CRISTOBAL	0.00	0.00	1,477.25	1,477.25	0.00	0.00
POLANCO PEREZ MIGUEL	0.00	0.00	1,966.49	1,966.49	0.00	0.00
VALENCIA UVAY ALICIA	0.00	0.00	1,279.08	1,279.08	0.00	0.00
LEON RODRIGUEZ ANLLELO RIGOBERTO	0.00	0.00	1,347.15	1,347.15	0.00	0.00
DENIZ DECENA ELIAS	0.00	0.00	1,070.12	1,070.12	0.00	0.00
GUZMAN MUNGUJA MIGUEL ANGEL	0.00	0.00	1,717.87	1,717.87	0.00	0.00




MUNICIPIO DE COQUIMATLAN, COL.
Sistema Integral de Contabilidad Gubernamental
ANALISIS DE SALDOS CONTABLES
DEL 1 DE FEBRERO AL 28 DE FEBRERO DE 2023

Descripción	Saldo Anterior		Movimientos		Saldo Actual	
	Debe	Haber	Debe	Haber	Debe	Haber
ORTIZ CORTES DERIAN RONALDO	0.00	0.00	849.30	849.30	0.00	0.00
CARRILLO OROZCO BRIANNA MARIE	0.00	0.00	1,085.77	1,085.77	0.00	0.00
SALAZAR MENDIOLA GUADALUPE	0.00	0.00	2,521.16	2,521.16	0.00	0.00
CHAVIRA GEORGE CARLOS ANTONIO	0.00	0.00	55,557.00	55,557.00	0.00	0.00
HERNANDEZ VARGAS JOSUE ESAU	0.00	0.00	1,279.07	1,279.07	0.00	0.00
POR EL DEVENGO DE CUOTAS Y APORTACIONES PATRONALES	0.00	927,535.16	1,025,579.70	1,005,627.88	0.00	907,583.34
POR LAS CUOTAS Y APORTACIONES A LA DIRECCIÓN DE PENSIIONES CIVILES DEL ESTADO	0.00	927,535.16	1,025,579.70	1,005,627.88	0.00	907,583.34
DIRECCIÓN DE PENSIIONES CIVILES DEL ESTADO	0.00	927,535.16	1,025,579.70	1,005,627.88	0.00	907,583.34
DIRECCION DE PENSIIONES DEL ESTADO DE COLIMA	0.00	927,535.16	1,025,579.70	1,005,627.88	0.00	907,583.34
PROVEEDORES POR PAGAR A CORTO PLAZO	767,740.85	0.00	1,625,735.58	1,618,921.70	774,554.73	0.00
PROVEEDORES POR ADQUISICIÓN DE BIENES DE CONSUMO	0.00	1,518,017.46	417,033.81	432,398.44	0.00	1,533,382.09
FLORENCIO LARIOS GAYTAN S.A DE C.V.	0.00	193,136.00	0.00	0.00	0.00	193,136.00
OLIVARES DECENA MARIA EDELMIRA	0.00	175.00	0.00	0.00	0.00	175.00
MUNGUJA MANZO ANA MARIA	0.00	2,983.99	0.00	0.00	0.00	2,983.99
J. JESUS VALENCIA VALENCIA	0.00	4,121.80	0.00	0.00	0.00	4,121.80
MIRANDA PEREZ MARIA DEL SOCORRO	0.00	19,598.50	0.00	0.00	0.00	19,598.50
JOSE ANGEL ALVAREZ GIL	0.00	12,147.50	0.00	0.00	0.00	12,147.50
ALICIA SANCHEZ ESPINOZA	0.00	1,800.00	0.00	0.00	0.00	1,800.00
COMERCIALIZADORA GURO 3H S.A. DE C.V.	0.00	1,072.96	0.00	0.00	0.00	1,072.96
RIOS BEAS ELOISA	0.00	1,028.50	0.00	0.00	0.00	1,028.50
ZAMORA OSORIO MARIBEL	0.00	12,821.03	0.00	0.00	0.00	12,821.03
LORENA GUADALUPE AGUILAR ZAMORA	0.00	8,500.00	0.00	0.00	0.00	8,500.00
GRUPO DE TRABAJO NO.2 EIJDO FERNANDEZ	0.00	27,469.43	0.00	0.00	0.00	27,469.43
OSCAR MUÑOZ SERRANO	25,078.73	0.00	0.00	0.00	25,078.73	0.00




MUNICIPIO DE COQUIMATLAN, COL.
Sistema Integral de Contabilidad Gubernamental
ANALISIS DE SALDOS CONTABLES
DEL 1 DE FEBRERO AL 28 DE FEBRERO DE 2023

Descripción	Saldo Anterior		Movimientos		Saldo Actual	
	Debe	Haber	Debe	Haber	Debe	Haber
ROCHA RAMIREZ HERMES	0.00	50.00	0.00	0.00	0.00	50.00
LAURA ALEJANDRA NATERA GONZALEZ	0.00	1,420.01	0.00	0.00	0.00	1,420.01
AHUMADA VIZCAINO SALVADOR	0.00	1,020.29	6,617.00	6,617.00	0.00	1,020.29
SERRANO AMEZCUA MARTIN	0.00	14,674.00	0.00	0.00	0.00	14,674.00
SAMUEL SALAZAR FUENTES	0.00	10,115.25	0.00	0.00	0.00	10,115.25
MOISES AGUILAR RAMIREZ	5,000.00	0.00	0.00	0.00	5,000.00	0.00
MA. IRMA LEON BALTAZAR	0.00	3,300.00	0.00	0.00	0.00	3,300.00
PIMSA PUBLICIDAD, S.A. DE C.V.	0.00	391.50	0.00	0.00	0.00	391.50
J. TOMAS GUTIERREZ ALVARADO	7,979.00	0.00	0.00	0.00	7,979.00	0.00
JARDIN HUSQVARNA Y AGRICOLA DE COLIMA S.A DE C.V.	0.00	15,530.04	0.00	0.00	0.00	15,530.04
BENAVIDES CARDENAS EMMA	0.00	1,579.00	0.00	0.00	0.00	1,579.00
GUTIERREZ CHAM LUIS	0.00	3,500.00	0.00	0.00	0.00	3,500.00
CONSTRUCTORA SANTA RITA	0.00	50,000.00	0.00	0.00	0.00	50,000.00
MARISELA BARBOSA MICHEL	0.00	2,500.00	0.00	0.00	0.00	2,500.00
INGENIERIA EN SOFTWARE S.A DE C.V.	0.00	25,626.20	0.00	0.00	0.00	25,626.20
OTONIEL SOSA SOTO	0.00	6,586.84	0.00	0.00	0.00	6,586.84
OMETEOTL LEON URIBE CASTILLO	0.00	325,078.40	0.00	0.00	0.00	325,078.40
ANA ISABEL SANCHEZ GARCIA	0.00	2,958.00	0.00	0.00	0.00	2,958.00
ELVA AYDEE SANDOVAL HERNANDEZ	0.00	0.10	0.00	0.00	0.00	0.10
ANDRES VARGAS CRUZ	0.00	10,790.75	2,868.75	0.00	0.00	7,922.00
CATARINO RODRIGUEZ TRUJILLO	0.00	4,396.40	0.00	0.00	0.00	4,396.40
LUIS ALFREDO RODRIGUEZ GARCIA	0.00	7,656.00	0.00	0.00	0.00	7,656.00
JACQUELINE DELGADO RAMIREZ	0.00	1,679.00	0.00	0.00	0.00	1,679.00
JORGE ENRIQUE RINCON AGUILAR	0.00	5,325.00	0.00	0.00	0.00	5,325.00
MARIA LUISA ESPINOSA CONTRERAS	0.00	1,300.00	0.00	0.00	0.00	1,300.00
ADOLFO MENDOZA MARTINEZ	0.00	1,154.20	0.00	0.00	0.00	1,154.20
VICTORIA CONTRERAS TAPIA	0.00	44,723.77	0.00	0.00	0.00	44,723.77
MARYCRUZ AVIÑA NUÑEZ	0.00	3,654.00	0.00	0.00	0.00	3,654.00
SILVESTRE BERNAL PULIDO	18,500.00	0.00	0.00	0.00	18,500.00	0.00
RICARDO CEJA PEREZ	0.00	4,060.00	0.00	0.00	0.00	4,060.00
ROSA INES ROSALES GALVAN	0.00	5,573.80	0.00	0.00	0.00	5,573.80
HS COLIMA, S.A. DE C.V.	0.00	1,244.00	0.00	0.00	0.00	1,244.00
JOSE RUELAS CORTEZ	0.00	32,004.00	0.00	0.00	0.00	32,004.00
PROVEEDORA HOSPITALARIA DE COLIMA, S.A. DE C.V.	4,605.38	0.00	0.00	0.00	4,605.38	0.00




MUNICIPIO DE COQUIMATLAN, COL.
Sistema Integral de Contabilidad Gubernamental
ANALISIS DE SALDOS CONTABLES
DEL 1 DE FEBRERO AL 28 DE FEBRERO DE 2023

Descripción	Saldo Anterior		Movimientos		Saldo Actual	
	Debe	Haber	Debe	Haber	Debe	Haber
RENE GUTIERREZ MALDONADO	0.00	1,650.00	0.00	0.00	0.00	1,650.00
ALVA PAPELERIA, S.A. DE C.V.	0.00	7,050.48	0.00	0.00	0.00	7,050.48
JAVIER GONZALEZ CHAVEZ	0.00	128,581.20	0.00	0.00	0.00	128,581.20
SUPER KIOSKO S.A. DE C.V.	0.00	3,170.00	0.00	0.00	0.00	3,170.00
GRUPO GASOLINERO MINATITLAN COLIMA S.A. DE C.V.	0.00	436,587.93	261,251.25	273,701.93	0.00	449,038.61
CARLOS MUÑOZ DEL RIO	0.00	44,999.86	0.00	0.00	0.00	44,999.86
OSCAR PEDROZA RODRIGUEZ	0.00	90.00	0.00	0.00	0.00	90.00
SINDICATO DE TRABAJADORES AL SERVICIOS DEL H. AYUNTAMIENTO CONSTITUCIONAL DE COQUIMATLAN, COL.	0.00	0.00	72,308.72	72,308.72	0.00	0.00
SERGIO MESINA CAMACHO	0.00	1,850.00	0.00	0.00	0.00	1,850.00
CONGREGACION MARIANA TRINITARIA PROGRAMA DE MARIANA TRINITARIA	0.00	215.00	0.00	0.00	0.00	215.00
LEONEL RINCON MESINA	0.00	0.00	4,952.60	10,719.80	0.00	5,767.20
FRANCISCO JAVIER RAMIREZ PRECIADO	0.00	3,828.00	3,828.00	3,843.50	0.00	3,843.50
COMERCIALIZADORA Y PRESTADORA DE SERVICIOS TAPATIOS SA DE CV	0.00	78,412.84	0.00	0.00	0.00	78,412.84
ALVA PAPELERIA	0.00	0.00	9,935.38	9,935.38	0.00	0.00
MARIA DE JESUS PINTO DE LA CRUZ	0.00	0.00	29,002.11	29,002.11	0.00	0.00
INGRID JAQUELINA AYALA GUZMAN	0.00	0.00	9,600.00	9,600.00	0.00	0.00
MIRIAM ALEJANDRA TRUJILLO OLIVERA	0.00	0.00	8,000.00	8,000.00	0.00	0.00
DORA ALEJANDRA UREÑA HERRERA	0.00	0.00	8,670.00	8,670.00	0.00	0.00
PROVEEDORES POR PRESTACIÓN DE SERVICIOS	0.00	3,947,692.87	1,208,701.77	1,186,523.26	0.00	3,925,514.36
COMISION FEDERAL DE ELECTRICIDAD	0.00	320,263.89	0.00	0.00	0.00	320,263.89
RADIOMOVIL DIPSA S.A DE C.V.	0.00	5,586.00	0.00	0.00	0.00	5,586.00
TELEFONOS DE MEXICO S.A.B. DE C.V.	0.00	26,224.00	0.00	0.00	0.00	26,224.00
COMUNICACIONES NEXTEL DE MEXICO S.A. DE C.V.	0.00	133,709.17	0.00	0.00	0.00	133,709.17
GAS MENGUC S.A. DE C.V.	0.00	11,794.49	3,525.95	3,544.36	0.00	11,812.90
CONTRERAS CARDENAS CHRISTIAN	0.00	4,685.15	0.00	0.00	0.00	4,685.15




MUNICIPIO DE COQUIMATLAN, COL.
Sistema Integral de Contabilidad Gubernamental
ANALISIS DE SALDOS CONTABLES
DEL 1 DE FEBRERO AL 28 DE FEBRERO DE 2023

Descripción	Saldo Anterior		Movimientos		Saldo Actual	
	Debe	Haber	Debe	Haber	Debe	Haber
DIONISIO						
CONSTRUCTORA VILLA DE COLIMA SA DE CV	0.00	23,281.20	0.00	0.00	0.00	23,281.20
ARIAS MERINO JOSE FILEMON	0.00	7,357.91	0.00	0.00	0.00	7,357.91
ARCILLA LABS S. DE R.L. MI.	0.00	80,417.82	0.00	0.00	0.00	80,417.82
ZERMEÑO RAMOS JOSE LUIS	0.00	0.01	0.00	0.00	0.00	0.01
CALIXTO SANDOVAL LOPEZ	0.00	214.00	0.00	0.00	0.00	214.00
ALVAREZ LOPEZ HECTOR MIGUEL	0.99	0.00	0.00	0.00	0.99	0.00
MORENO ORTIZ J. JESUS	0.00	5,837.00	0.00	0.00	0.00	5,837.00
MENDOZA FLORES BEATRIZ	0.00	5,124.00	0.00	0.00	0.00	5,124.00
TELEFONIA POR CABLE S.A. DE C.V.	0.00	33,647.02	16,511.00	16,511.00	0.00	33,647.02
EDITORIA DIARIO ECOS DE LA COSTA S.A. DE C.V.	0.00	1,794.50	0.00	0.00	0.00	1,794.50
EDITORIAL EL NOTICIERO DE MANZANILLO, S.A. DE C.V.	0.00	3,516.99	0.00	0.00	0.00	3,516.99
JOSE GUADALUPE PALACIOS GALVAN	0.00	21,402.46	0.00	0.00	0.00	21,402.46
MANUEL DUEÑAS GIL	0.14	0.00	0.00	0.00	0.14	0.00
HECTOR MANUEL DECENA MOLINA	0.00	3,560.00	0.00	0.00	0.00	3,560.00
OSCAR MUNGUJA CHAVEZ	0.00	180.00	0.00	0.00	0.00	180.00
INFONACOT	0.00	38,273.26	0.00	0.00	0.00	38,273.26
APLICACIONES Y SERVICIOS DE INFORMACION EMPRESS SC	0.00	40,375.00	22,892.10	22,892.10	0.00	40,375.00
AD RADIAL DE OCCIDENTE S.A. DE C.V.	0.00	239,980.32	0.00	0.00	0.00	239,980.32
RUEDA IBARRA INOCENCIO	0.00	3,500.00	0.00	0.00	0.00	3,500.00
IMPULSORA PROMOBIEEN S.A. DE C.V.	0.00	62,758.56	0.00	0.00	0.00	62,758.56
MARTINEZ MADRIGAL VERONICA	0.00	1,480.00	0.00	0.00	0.00	1,480.00
SEGUROS MONTERREY NEW YORK LIFE, S.A. DE C.V.	0.00	95,472.97	0.00	0.00	0.00	95,472.97
LEPE HERRERA JUSTINO MANUEL	0.00	242.35	0.00	0.00	0.00	242.35
PIZANO VILLALOBOS NORMA YOLANDA	0.00	2,433.00	0.00	0.00	0.00	2,433.00
AUTOMOTRIZ RANCAGUA SA DE CV	0.00	2,558.05	0.00	0.00	0.00	2,558.05
GUTIERREZ YAÑEZ LEOPOLDO	0.00	3,884.71	0.00	0.00	0.00	3,884.71
AYALA RODRIGUEZ MARIO	0.00	219,935.86	0.00	0.00	0.00	219,935.86
DAVILA CERDA CESAR ALEJANDRO	0.00	678.71	0.00	0.00	0.00	678.71
CREATIVIDAD DE OCCIDENTE S.A.	0.02	0.00	0.00	0.00	0.02	0.00




MUNICIPIO DE COQUIMATLAN, COL.
Sistema Integral de Contabilidad Gubernamental
ANALISIS DE SALDOS CONTABLES
DEL 1 DE FEBRERO AL 28 DE FEBRERO DE 2023

Descripción	Saldo Anterior		Movimientos		Saldo Actual	
	Debe	Haber	Debe	Haber	Debe	Haber
DE C.V.						
SEGURIZAP DE COLIMA, S. DE R.L. MI	0.00	14,822.48	0.00	0.00	0.00	14,822.48
ALVARADO TRILLO AMPARO	0.00	45,219.57	0.00	0.00	0.00	45,219.57
PLAYERAS Y CAMISAS DE COLIMA S. DE R.L. DE C.V.	0.00	191,606.66	0.00	0.00	0.00	191,606.66
ELECON SUMINISTROS, S.A. DE C.V.	0.00	16,531.15	0.00	0.00	0.00	16,531.15
JIMENEZ AUTOCAMIONES, S.A. DE C.V.	0.00	3,447.67	0.00	0.00	0.00	3,447.67
VEGA VEGA ERNESTO	0.00	4,050.72	0.00	0.00	0.00	4,050.72
ARNOLDO HERRERA RAMOS	0.00	146,006.40	0.00	0.00	0.00	146,006.40
SALVADOR ENRIQUE CHAVEZ GARCIA	0.00	522,862.98	0.00	0.00	0.00	522,862.98
COSMEN CONSTRUCCIONES S.A. DE C.V.	0.00	11,000.00	0.00	0.00	0.00	11,000.00
VICTOR HUGO VIRGEN CANO	0.00	17,479.00	0.00	0.00	0.00	17,479.00
ERNESTO RAMOS LOPEZ	0.00	10,348.01	0.00	0.00	0.00	10,348.01
STAR PUBLICIDAD E IMPRESION, S.A. DE C.V.	0.00	25,743.88	0.00	0.00	0.00	25,743.88
EMBOTELLADORA AGA, S.A. DE C.V.	0.00	3,455.04	0.00	0.00	0.00	3,455.04
PROMOLEVY S.A. DE C.V.	0.00	5,026.72	0.00	0.00	0.00	5,026.72
EDITORIA DIARIO DE COLIMA S.A. DE C.V.	0.00	2,787.37	0.00	0.00	0.00	2,787.37
DE LA MORA DE LA MORA EDUARDO ARTURO	0.00	18,765.52	0.00	0.00	0.00	18,765.52
GRUPO ARCE DE COLIMA, S.A. DE C.V.	0.00	61,851.17	0.00	0.00	0.00	61,851.17
SERRANO AHUMADA RAMON	0.00	6,000.00	0.00	0.00	0.00	6,000.00
LIBERATO MALDONADO RODRIGUEZ	0.00	3,502.00	0.00	0.00	0.00	3,502.00
MARIA TRINIDAD PRECIADO MEDRANO	0.00	5,690.75	0.00	0.00	0.00	5,690.75
OSCAR VALLE RUVALCABA	0.00	1,751.00	0.00	0.00	0.00	1,751.00
FOTO COLOR RAPIDO DE NAVOJOA, S.A. DE C.V.	0.00	3,316.98	0.00	0.00	0.00	3,316.98
ASOCIACION DE MUN. PANISTAS DEL EDO. DE COLIMA A.C	0.00	2,037.48	0.00	0.00	0.00	2,037.48
PARTIDO ACCION NACIONAL	0.00	2,633.46	0.00	0.00	0.00	2,633.46
SUPER LLANTAS COLIMAN S.A. DE C.V.	0.00	9,364.66	0.00	0.00	0.00	9,364.66




MUNICIPIO DE COQUIMATLAN, COL.
Sistema Integral de Contabilidad Gubernamental
ANALISIS DE SALDOS CONTABLES
DEL 1 DE FEBRERO AL 28 DE FEBRERO DE 2023

Descripción	Saldo Anterior		Movimientos		Saldo Actual	
	Debe	Haber	Debe	Haber	Debe	Haber
VELAZQUEZ MERAZ EUSEBIO	0.00	960.00	0.00	0.00	0.00	960.00
HERRERA RINCON J. JESUS	0.00	1,478.01	0.00	0.00	0.00	1,478.01
COMPARAN SOTELO ISRAEL	0.00	9,600.00	0.00	0.00	0.00	9,600.00
CORONA QUIROZ ENRIQUE ISAAC	0.00	1,204.49	0.00	0.00	0.00	1,204.49
FELIPE HERRERA MORALES	0.00	8,625.00	0.00	0.00	0.00	8,625.00
PERIODICO EXCELSIOR SA DE CV	0.00	7,451.48	0.00	0.00	0.00	7,451.48
URIBE HERNANDEZ RODOLFO	0.00	4,830.00	0.00	0.00	0.00	4,830.00
PUBLICIDAD DE LA COSTA S.A. DE C.V.	0.00	1,500.34	0.00	0.00	0.00	1,500.34
SOSA SOTO OTONIEL	0.00	6,749.87	0.00	0.00	0.00	6,749.87
RUBEN CASTILLO ANGULO	0.00	400.00	0.00	0.00	0.00	400.00
MA. DEL CARMEN VEGA	0.00	650.00	0.00	0.00	0.00	650.00
MA. DE JESUS ANGELES ALVAREZ	0.00	50.00	0.00	0.00	0.00	50.00
HECTOR MANUEL NUÑEZ DUEÑAS	0.00	50.00	0.00	0.00	0.00	50.00
LAURA CECILIA CABALLEROS	0.00	2,000.00	0.00	0.00	0.00	2,000.00
SAMUEL MUÑOZ GUERRERO	0.00	100.00	0.00	0.00	0.00	100.00
JOSE JUAN ALVAREZ BARBOSA	0.00	40.81	0.00	0.00	0.00	40.81
FRANCISCO JAVIER SANCHEZ	0.00	130.81	0.00	0.00	0.00	130.81
FEDERICO RENTERIA GARCIA	0.00	50.00	0.00	0.00	0.00	50.00
JOSE LUIS ESPINOZA	0.00	900.00	0.00	0.00	0.00	900.00
JESUS TIBURCIO ROMERO	0.00	50.00	0.00	0.00	0.00	50.00
ELVA CARRILLO ANDRADE	0.00	500.00	0.00	0.00	0.00	500.00
LORENA VILLASEÑOR BLANCO	0.00	100.00	0.00	0.00	0.00	100.00
OCHOA NEGRETE MA. DE JESUS	0.00	500.00	0.00	0.00	0.00	500.00
JUAN MANUEL ALVAREZ BARBOSA	0.00	20.00	0.00	0.00	0.00	20.00
ROSA EVELIA LARIOS NAVARRO	0.00	500.00	0.00	0.00	0.00	500.00
HERIBERTO RUJZ ARAIZA	0.00	200.00	0.00	0.00	0.00	200.00
MARTIN ROSALES MEDINA	0.00	100.00	0.00	0.00	0.00	100.00
ALBERTO NUÑEZ PEREZ	0.00	3,000.00	0.00	0.00	0.00	3,000.00
NOEMI DIAZ TORRES	0.00	200.00	0.00	0.00	0.00	200.00
ISABEL LOPEZ CLAUDIO	0.00	300.00	0.00	0.00	0.00	300.00
MA. DE LA LUZ ORTEGA	0.00	158.00	0.00	0.00	0.00	158.00
JUANA LOPEZ REYES	0.00	1,700.00	0.00	0.00	0.00	1,700.00
JESUS RIVERA OLMO	0.00	500.00	0.00	0.00	0.00	500.00
RUBEN CAMARENA	0.00	3,000.00	0.00	0.00	0.00	3,000.00
QUINTIN MEJIA ESCORCIA	0.00	151.00	0.00	0.00	0.00	151.00
BRUNO MOJICA DECENA	0.00	100.00	0.00	0.00	0.00	100.00




MUNICIPIO DE COQUIMATLAN, COL.
Sistema Integral de Contabilidad Gubernamental
ANALISIS DE SALDOS CONTABLES
DEL 1 DE FEBRERO AL 28 DE FEBRERO DE 2023

Descripción	Saldo Anterior		Movimientos		Saldo Actual	
	Debe	Haber	Debe	Haber	Debe	Haber
ENRIQUE CASTILLO HERNANDEZ	0.00	500.00	0.00	0.00	0.00	500.00
LEOPOLDO CHAVEZ FLORES	0.00	100.00	0.00	0.00	0.00	100.00
MARIA DEL ROSARIO LARIOS ROSALES	0.00	100.00	0.00	0.00	0.00	100.00
SOFIA LUNA ALCARAZ	232.00	0.00	0.00	0.00	232.00	0.00
EFRAIN VAZQUEZ LARIOS	0.00	13,300.00	0.00	0.00	0.00	13,300.00
GEORGE MONTES AGUSTIN	0.00	10,000.00	0.00	0.00	0.00	10,000.00
C.B.T.I.S. NO. 157	0.00	65.00	0.00	0.00	0.00	65.00
CHAVIRA ARCEO JOSE HECTOR	0.00	557.00	0.00	0.00	0.00	557.00
OSCAR RAMIREZ CARRILLO	0.00	8,050.00	0.00	0.00	0.00	8,050.00
WILVERT ANTONIO MAGALLON	0.00	3,502.00	0.00	0.00	0.00	3,502.00
JOSE APOLINAR SANCHEZ	0.00	6,000.00	0.00	0.00	0.00	6,000.00
JORGE ROMAN RODRIGUEZ MORALES	0.00	1,200.00	0.00	0.00	0.00	1,200.00
MARTHA PATRICIA RODRIGUEZ AVALOS	0.00	1,740.00	0.00	0.00	0.00	1,740.00
SECRETARIA DE DESARROLLO SOCIAL	6,665.10	0.00	0.00	0.00	6,665.10	0.00
CARDENAS ALCARAZ LORENA GUADALUPE	0.00	6,092.76	6,092.76	0.00	0.00	0.00
SOCIEDAD COOPERATIVA DE AUTOTRANSPORTE COLIMA PUEBLO-JUAREZ, S.C.L.	0.00	8,700.00	0.00	0.00	0.00	8,700.00
MA. CONCEPCION MENDOZA ALVAREZ	0.00	11,136.45	0.00	0.00	0.00	11,136.45
GRACIELA MENDEZ VILLANUEVA	0.00	22,216.20	0.00	1,606.60	0.00	23,822.80
MARIA HERNANDEZ GONZALEZ	0.00	3,712.00	0.00	0.00	0.00	3,712.00
LUIS GILBERTO PEREZ DE LEON ESPINOZA	0.00	2,099.83	0.00	0.00	0.00	2,099.83
MARIA CONCEPCION GOSCH MAASBERG	0.00	3,520.00	0.00	0.00	0.00	3,520.00
RAFAEL GARCIA GALINDO	0.00	40,872.58	0.00	0.00	0.00	40,872.58
SALVADOR FUENTES PEDROZA	0.00	2,570.00	0.00	0.00	0.00	2,570.00
MARIA TERESA CASTELLANOS REGALADO	0.00	11,600.00	0.00	0.00	0.00	11,600.00
ANDRES MENDEZ FLORES	0.00	10,160.00	0.00	0.00	0.00	10,160.00
JAVIER ORTIZ LONDAIZ	0.00	5,364.00	0.00	0.00	0.00	5,364.00
NETZAHUALCOYOTL AMEZCUA RENTERIA	0.00	180,368.32	0.00	0.00	0.00	180,368.32




MUNICIPIO DE COQUIMATLAN, COL.
Sistema Integral de Contabilidad Gubernamental
ANALISIS DE SALDOS CONTABLES
DEL 1 DE FEBRERO AL 28 DE FEBRERO DE 2023

Descripción	Saldo Anterior		Movimientos		Saldo Actual	
	Debe	Haber	Debe	Haber	Debe	Haber
MIGUEL AVALOS VERDUZCO	0.00	8,216.00	0.00	0.00	0.00	8,216.00
MOLINA SANTOS ANA YOLANDA	0.00	777.20	0.00	0.00	0.00	777.20
OSCAR RIVERA PACHECO	0.00	11,600.00	0.00	0.00	0.00	11,600.00
GOBIERNO DEL ESTADO DE COLIMA	0.00	92,302.60	109,205.00	114,642.00	0.00	97,739.60
MA. CARMEN RAMIREZ BARRERA	0.00	52,500.00	0.00	0.00	0.00	52,500.00
PEDRO PUENTE PEREZ	0.00	2,099.60	0.00	0.00	0.00	2,099.60
SALVADOR PEREZ RAMOS	0.00	4,060.00	0.00	0.00	0.00	4,060.00
H. AYUNTAMIENTO DE COQUIMATLAN, COLIMA	730,000.00	0.00	0.00	0.00	730,000.00	0.00
RAFAEL MENDOZA GODINEZ	0.00	16,000.00	0.00	0.00	0.00	16,000.00
ANTONIO WALBERTO FLORES GARCIA	0.00	9,089.99	0.00	0.00	0.00	9,089.99
CERVEZAS CUAUHTEMOC MOCTEZUMA. S.A DE C.V.	0.00	18,405.47	0.00	0.00	0.00	18,405.47
DARIO MORALES JIMENEZ	0.00	15,960.00	0.00	0.00	0.00	15,960.00
FIDELINA HERNANDEZ MAGAÑA	0.00	4,000.00	0.00	0.00	0.00	4,000.00
M. ELENA MICHEL FLORES	0.00	3,700.00	0.00	0.00	0.00	3,700.00
INTERMEDIA SISTEM S.A. DE C.V.	0.00	28,600.00	0.00	0.00	0.00	28,600.00
LILIA GUADALUPE ESCOTO MAGAÑA	0.00	5,716.99	0.00	0.00	0.00	5,716.99
ABDON ROLON MACIEL	0.00	4,000.00	0.00	0.00	0.00	4,000.00
MAPFRE TEPEYAC, S.A.	0.00	15,986.65	0.00	0.00	0.00	15,986.65
MA. DEL ROSARIO GUERRERO MEJIA	0.00	580.00	0.00	0.00	0.00	580.00
JOSE ANTONIO REYES GODINEZ	0.00	36,303.38	0.00	0.00	0.00	36,303.38
JEVER RODRIGUEZ LLAMAS	0.00	690.00	0.00	0.00	0.00	690.00
LUIS FRANCISCO LOPEZ MONTAÑO	0.00	41,620.00	0.00	0.00	0.00	41,620.00
MARIA GUADALUPE ROMERO GUZMAN	0.00	4,420.00	0.00	0.00	0.00	4,420.00
PLASENCIA ACUEDUCTO SA DE CV	0.00	895.00	0.00	0.00	0.00	895.00
SEGUROS MAFRE TEPEYAC S.A.	0.00	79,683.70	0.00	0.00	0.00	79,683.70
MARCELINA FLORES VARGAS	0.00	5,500.00	0.00	0.00	0.00	5,500.00
LUIS JORGE ORTIZ PICHARDO	0.00	479.08	0.00	0.00	0.00	479.08
CASA GALLARDO, S.A. DE C.V.	0.00	13,677.56	0.00	0.00	0.00	13,677.56
CARLOS ENRIQUE MONTES MICHEL	0.00	4,950.00	0.00	0.00	0.00	4,950.00
JOSE FORTUNATO GONZALEZ SOLIS	0.00	6,194.40	0.00	0.00	0.00	6,194.40
ANGEL ALFARO MARTINEZ	0.00	4,710.20	0.00	0.00	0.00	4,710.20
MARIA GUADALUPE AGUILERA LARA	0.00	1,300.00	0.00	0.00	0.00	1,300.00
HENRRY GAUDENCIO TEMA GONZALEZ	0.00	5,380.00	0.00	0.00	0.00	5,380.00




MUNICIPIO DE COQUIMATLAN, COL.
Sistema Integral de Contabilidad Gubernamental
ANALISIS DE SALDOS CONTABLES
DEL 1 DE FEBRERO AL 28 DE FEBRERO DE 2023

Descripción	Saldo Anterior		Movimientos		Saldo Actual	
	Debe	Haber	Debe	Haber	Debe	Haber
SALVADOR CALVARIO RODRIGUEZ	0.00	208.80	0.00	0.00	0.00	208.80
PROCOMEX COLIMA, S.A. DE C.V.	0.00	533.99	0.00	0.00	0.00	533.99
BLANCA LORENA LLAMAS CONTRERAS	0.00	4,703.05	7,950.00	7,950.00	0.00	4,703.05
MARIA DE LOURDES MATA RODRIGUEZ	0.00	1,450.00	0.00	0.00	0.00	1,450.00
INFRA S.A. DE C.V.	0.00	440.92	0.00	0.00	0.00	440.92
YOLANDA MORENO RENTERIA	0.00	556.80	0.00	0.00	0.00	556.80
FRANCISCO JAVIER REA MINUTO	0.00	45,000.00	0.00	0.00	0.00	45,000.00
ARJA CONSULTORES, S.C.	0.00	71,066.98	0.00	0.00	0.00	71,066.98
AARON PEREZ ORTEGA	0.00	10,440.00	0.00	0.00	0.00	10,440.00
HORACIO NARANJO GARIBAY	0.00	33,060.00	0.00	0.00	0.00	33,060.00
LUIS RINCON AGUILAR	0.00	7,616.00	4,796.00	4,796.00	0.00	7,616.00
HUGO ALEJANDRO CASTILLO JUAREZ	0.00	0.00	24,120.03	24,120.03	0.00	0.00
FERNANDO ORTIZ PEREZ	0.00	6,090.00	0.00	0.00	0.00	6,090.00
PEREZ DE LA MORA, S.A. DE C.V.	0.00	1,005.96	0.00	0.00	0.00	1,005.96
BMC DE COLIMA, S.A. DE C.V.	0.00	1,320.00	0.00	0.00	0.00	1,320.00
FESTIMUNDO, S.A. DE C.V.	0.00	232.00	0.00	0.00	0.00	232.00
CESAR BARRETO VIELMAS	0.00	4,176.00	0.00	0.00	0.00	4,176.00
BATERIAS Y ACCESORIOS DE COLIMA, S.A. DE C.V.	0.00	3,757.92	5,376.00	5,376.00	0.00	3,757.92
SUCESORES DE DONACIANO TERRONES SERRANO	0.00	1,025.00	0.00	0.00	0.00	1,025.00
GUILLERMO MUÑOZ OLAGUE	0.00	3,000.00	0.00	0.00	0.00	3,000.00
MA. TERESA TORRES ALCARAZ	0.00	1,650.00	0.00	0.00	0.00	1,650.00
EDGAR VALDIVIA CARBAJAL	0.00	1,800.00	0.00	0.00	0.00	1,800.00
JUAN GABRIEL DE LA VEGA VADILLO PUCOMA S.C.	0.00	406.00	0.00	0.00	0.00	406.00
CARLOS CASTILLO HERNANDEZ	0.00	6,700.00	0.00	0.00	0.00	6,700.00
IRMA PATRICIA CRUZ IGLESIAS	0.00	2,900.00	0.00	0.00	0.00	2,900.00
ALICIA VELAZCO VACA	0.00	8,700.00	0.00	0.00	0.00	8,700.00
ELIAS RAMIREZ GALINDO	0.00	6,902.00	0.00	0.00	0.00	6,902.00
ELECTRONICA SATURNO DE COLIMA, S.A. DE C.V.	0.00	8,120.00	0.00	0.00	0.00	8,120.00
TIENDAS CUPRUM S.A. DE C.V.	0.00	12,045.00	0.00	0.00	0.00	12,045.00
MARTHA OROZCO SANTA ANA	0.00	1,578.06	0.00	0.00	0.00	1,578.06
RAFAEL BATISTA REYES	0.00	1,067.20	0.00	0.00	0.00	1,067.20
FRANCISCO HARO RUIZ	0.00	6,000.00	0.00	0.00	0.00	6,000.00
	0.00	2,204.00	0.00	0.00	0.00	2,204.00




MUNICIPIO DE COQUIMATLAN, COL.
Sistema Integral de Contabilidad Gubernamental
ANALISIS DE SALDOS CONTABLES
DEL 1 DE FEBRERO AL 28 DE FEBRERO DE 2023

Descripción	Saldo Anterior		Movimientos		Saldo Actual	
	Debe	Haber	Debe	Haber	Debe	Haber
CARNES ASADAS LAS BRASAS, S.A. DE C.V.	0.00	5,641.00	0.00	0.00	0.00	5,641.00
SUPER TALLERES COLIMA, S.A. DE C.V.	0.00	22,422.80	0.00	0.00	0.00	22,422.80
GUTIERREZ HERNANDEZ ARTURO	0.00	6,000.00	0.00	0.00	0.00	6,000.00
CIS DEL PACIFICO, S.A. DE C.V.	0.00	1,973.16	0.00	0.00	0.00	1,973.16
JOSE ALBERTO ANGUIANO SILVA	0.00	15,000.00	0.00	0.00	0.00	15,000.00
VICENTE ESPINOZA DENIZ	0.00	22,000.08	0.00	0.00	0.00	22,000.08
JANETH OCEGUERA MENDOZA	0.00	19,894.00	0.00	0.00	0.00	19,894.00
AUTOPARTES JIMENEZ S.A. DE C.V.	0.00	958.64	0.00	0.00	0.00	958.64
COMUNIDAD FRATERNA POR UNA VIDA MEJOR, I.A.P.	0.00	420.00	0.00	0.00	0.00	420.00
AUTOPARTES ELECTRICAS KIKO S.A. DE C.V.	0.00	5,036.27	0.00	0.00	0.00	5,036.27
VICTORIA OROZCO RANGEL	0.00	31,917.98	0.00	0.00	0.00	31,917.98
CECILIO PIMENTEL OROZCO	0.00	62,645.35	0.00	0.00	0.00	62,645.35
DULCES TIPICOS REGIONALES REYES SA DE CV	0.00	3,357.99	0.00	0.00	0.00	3,357.99
JUAN GABRIEL NUÑEZ BAUTISTA	0.00	108,487.00	0.00	0.00	0.00	108,487.00
SANDRA IVETTE VENEGAS ZEPEDA	0.00	1,920.00	0.00	0.00	0.00	1,920.00
JUAN PIZANO ANDRADE	0.00	1,622.84	0.00	0.00	0.00	1,622.84
BERENICE HERNANDEZ REYES	0.00	1,740.00	0.00	0.00	0.00	1,740.00
GARMU GRUPO ENERGETICOS S.A. DE C.V.	0.00	52,556.00	0.00	0.00	0.00	52,556.00
GRACIELA GEORGE DENIZ	0.00	1,160.00	0.00	0.00	0.00	1,160.00
SECRETARIA DE HACIENDA Y CREDITO PUBLICO	0.00	0.00	325,835.00	325,835.00	0.00	0.00
VEVIC COMERCIALIZADORA S.A. DE C.V.	0.00	14,655.44	0.00	0.00	0.00	14,655.44
MA. DE LOURDES AZAHEL LLERENAS OROZCO	0.00	7,250.00	0.00	0.00	0.00	7,250.00
7 DOS COMUNICACION S.A. DE C.V.	0.00	2,500.00	0.00	0.00	0.00	2,500.00
HECTOR MANUEL URIBE HERNANDEZ	0.00	19,488.00	0.00	0.00	0.00	19,488.00
JOSE DE JESUS ORNELAS ARREOLA	0.00	2,958.00	0.00	0.00	0.00	2,958.00
CFESUMINISTRADOR DE SERVICIOS BASICOS	0.00	42,520.07	327,860.94	375,459.94	0.00	90,119.07
JESUS MURGUJA ESTRADA	0.00	1,740.00	0.00	0.00	0.00	1,740.00
SANDRA ELIZABET CONTRERAS OCHOA	0.00	5,005.00	0.00	0.00	0.00	5,005.00




MUNICIPIO DE COQUIMATLAN, COL.
Sistema Integral de Contabilidad Gubernamental
ANALISIS DE SALDOS CONTABLES
DEL 1 DE FEBRERO AL 28 DE FEBRERO DE 2023

Descripción	Saldo Anterior		Movimientos		Saldo Actual	
	Debe	Haber	Debe	Haber	Debe	Haber
MA. VERENICE DIAZ GAITAN	0.00	0.00	13,435.25	13,435.25	0.00	0.00
MA ISABEL MARTINEZ GARCIA	0.00	1,999.84	0.00	0.00	0.00	1,999.84
PRIMITIVO ASCENCIO MARTINEZ	0.00	0.00	4,443.75	4,443.75	0.00	0.00
JORGE MANUEL PADILLA CONTRERAS	0.00	300,000.00	0.00	0.00	0.00	300,000.00
JOSE ENRIQUE ANAYA SILVA	0.00	12,400.00	0.00	0.00	0.00	12,400.00
MUNICIPIO DE CUAUHTEMOC COLIMA	0.00	20,000.00	0.00	0.00	0.00	20,000.00
J. JESUS ZAMORA VACA	0.00	8,800.00	0.00	0.00	0.00	8,800.00
BRYAN PALOMINO ANAYA	0.00	18,471.21	0.00	0.00	0.00	18,471.21
CESAR FERNANDO GONZALEZ CERVANTES	0.00	2,088.00	0.00	0.00	0.00	2,088.00
PEDRO PEREZ PRECIADO	0.00	1,500.00	0.00	0.00	0.00	1,500.00
JESUS DANIEL VIRGEN MORENO	0.00	3,294.40	0.00	0.00	0.00	3,294.40
JOSE CRUZ TENE RAMIREZ	0.00	6,380.00	0.00	0.00	0.00	6,380.00
MA. CARMEN GALLEGOS PEREZCHICA	0.00	1,844.40	0.00	0.00	0.00	1,844.40
VILLA HERMOSA GRANJAS SA DE CV	0.00	1,614.00	0.00	0.00	0.00	1,614.00
AZUCENA DE JESUS MENDOZA ZAMORA	0.00	1,400.00	0.00	0.00	0.00	1,400.00
J. PEDRO CHIPRES ROMERO	0.00	4,640.00	0.00	0.00	0.00	4,640.00
LOS NARANJOS CAMPESTRE SA DE CV	0.00	2,696.00	0.00	0.00	0.00	2,696.00
GUILLERMO RAMIREZ VELASCO	0.00	3,978.80	0.00	0.00	0.00	3,978.80
MELINA VEGA CARRILLO	0.00	19,869.57	0.00	0.00	0.00	19,869.57
GENARO GONZALEZ GAITAN	0.00	4,971.76	9,943.52	4,971.76	0.00	0.00
IRMA VENTURA CISNEROS	0.00	0.00	9,137.93	9,137.93	0.00	0.00
RAMON CASTELLANOS BARAJAS	0.00	9,880.00	210,120.00	240,240.00	0.00	40,000.00
COORDENADA HACEMOS TU PROYECTO REALIDAD SA DE CV	0.00	42,920.00	42,920.00	0.00	0.00	0.00
ANA MARIA QUIROZ RODRIGUEZ	0.00	0.00	9,821.54	9,821.54	0.00	0.00
OMAR AUGUSTO NOVELA RUIZ	0.00	0.00	1,740.00	1,740.00	0.00	0.00
SISTEMA PARA EL DESARROLLO INTEGRAL DE LA FAMILIA DEL MUNICIPIO DE COQUIMATLAN, COLIMA	0.00	52,975.00	52,975.00	0.00	0.00	0.00
PROVEEDORES POR ARRENDAMIENTOS	0.00	23,424.67	0.00	0.00	0.00	23,424.67
BEAS CORONA EMMA	0.00	3,033.00	0.00	0.00	0.00	3,033.00
EDITH CASTILLO ESPINOSA	0.00	1,000.00	0.00	0.00	0.00	1,000.00




MUNICIPIO DE COQUIMATLAN, COL.
Sistema Integral de Contabilidad Gubernamental
ANALISIS DE SALDOS CONTABLES
DEL 1 DE FEBRERO AL 28 DE FEBRERO DE 2023

Descripción	Saldo Anterior		Movimientos		Saldo Actual	
	Debe	Haber	Debe	Haber	Debe	Haber
LEPE HERRERA JOSE ANTONIO	0.00	3,213.20	0.00	0.00	0.00	3,213.20
CASTAÑEDA DOZAL ADELINA	0.00	2,262.00	0.00	0.00	0.00	2,262.00
CASTAÑEDA DOZAL GUSTAVO	0.00	13,076.47	0.00	0.00	0.00	13,076.47
SERRANO AHUMADA RAMON	3,000.00	0.00	0.00	0.00	3,000.00	0.00
LETICIA MONTES RAMIREZ	0.00	3,840.00	0.00	0.00	0.00	3,840.00
ADEFAS	6,256,875.85	0.00	0.00	0.00	6,256,875.85	0.00
ADEFAS	6,256,875.85	0.00	0.00	0.00	6,256,875.85	0.00
CONTRATISTAS POR OBRAS PÚBLICAS POR PAGAR A CORTO PLAZO	0.00	3,530,942.70	2,356,323.38	0.00	0.00	1,174,619.32
CONTRATISTAS DE OBRAS DE PRESUPUESTO ANUAL	0.00	3,524,612.39	2,356,323.38	0.00	0.00	1,168,289.01
CONTRATISTAS DE OBRA PÚBLICA CON RECURSOS FAISM	0.00	2,291,911.54	1,124,639.30	0.00	0.00	1,167,272.24
ANA MARIA QUIROZ RODRIGUEZ	0.00	155.00	0.00	0.00	0.00	155.00
EDGAR RENE CRUZ BENAVIDES	20,000.00	0.00	0.00	0.00	20,000.00	0.00
CORPORATIVO ELECTRICO TAPATIO, S.A. DE C.V.	0.00	54,346.00	0.00	0.00	0.00	54,346.00
SIGPOT	0.00	212,104.23	0.00	0.00	0.00	212,104.23
DESARROLLO DE INFRAESTRUCTURA ELECTRICA Y CIVIL FL S.A. DE C.V.	0.00	200,984.47	200,984.47	0.00	0.00	0.00
MARIO CEBALLOS GOMEZ	0.00	141,109.95	141,109.95	0.00	0.00	0.00
CONSTRUCCIONES Y SERVICIOS ALIANZA S.A. DE C.V.	0.00	119,392.02	0.00	0.00	0.00	119,392.02
REALCE COLIMA CONSTRUCCIONES S.A. DE C.V.	0.00	47,812.34	47,812.34	0.00	0.00	0.00
JESUS MENDOZA DE HOYOS	0.00	124,709.03	124,709.03	0.00	0.00	0.00
ADALBERTO PINEDA DELGADO	0.00	46,740.13	46,740.13	0.00	0.00	0.00
RIVAYO, INGENIERIA Y CONSTRUCCION, SA DE CV	0.00	24,853.59	24,853.59	0.00	0.00	0.00
JESUS ALEJANDRO AMEZCUA ROMERO	0.00	41,139.14	41,139.14	0.00	0.00	0.00
ELBER OCTAVIANO PADILLA AMEZCUA	0.00	111,319.83	0.00	0.00	0.00	111,319.83
HECTOR AUGUSTO MORALES ARMENTA	0.00	82,377.48	0.00	0.00	0.00	82,377.48
RUDELISA CONSTRUCCIONES SA DE CV	0.00	46,826.10	46,826.10	0.00	0.00	0.00




MUNICIPIO DE COQUIMATLAN, COL.
Sistema Integral de Contabilidad Gubernamental
ANALISIS DE SALDOS CONTABLES
DEL 1 DE FEBRERO AL 28 DE FEBRERO DE 2023

Descripción	Saldo Anterior		Movimientos		Saldo Actual	
	Debe	Haber	Debe	Haber	Debe	Haber
TECNICAS Y SOLUCIONES CONSTRUCTIVAS SA DE CV	0.00	45,680.59	45,680.59	0.00	0.00	0.00
MANTENIMIENTO Y COMERCIALIZACION CODIS SA DE CV	0.00	607,577.68	0.00	0.00	0.00	607,577.68
CONSTRUCTORA MACER S.A DE C.V	0.00	404,783.96	404,783.96	0.00	0.00	0.00
CONTRATISTAS DE OBRA PÚBLICA CON RECURSOS TRANSFERIDOS DE PROGRAMA HABITAT	0.00	1,017,579.36	1,017,579.36	0.00	0.00	0.00
MORALES ARMENTA CONSTRUCCIONES S.A DE C.V.	0.00	1,017,579.36	1,017,579.36	0.00	0.00	0.00
CONTRATISTAS DE OBRA PÚBLICA CON RECURSOS TRANSFERIDOS DEL PROGRAMA FOPEDEP	0.00	215,121.49	214,104.72	0.00	0.00	1,016.77
CASTILLO TRINIDAD Y ASOCIADOS S.A DE C.V.	0.00	10,274.05	0.00	0.00	0.00	10,274.05
AZTECAS CONSORCIO INDUSTRIAL S.A DE C.V.	0.00	754.00	0.00	0.00	0.00	754.00
JESUS MENDOZA DE HOYOS CONSTRUCCIONES MARAL FD SA DE CV	10.00	0.00	0.00	0.00	10.00	0.00
EXCAVACIONES PROFESIONALES, S.A. DE C.V.	10,001.28	0.00	0.00	0.00	10,001.28	0.00
CONTRATISTAS DE OBRA	0.00	6,330.31	0.00	0.00	0.00	6,330.31
FRANCISCO ELIZALDE TREJO JEMEHO SA DE CV	0.00	1,296.72	0.00	0.00	0.00	1,296.72
TRANSFERENCIAS OTORGADAS POR PAGAR A CORTO PLAZO	0.00	318,905.68	393,002.29	666,738.32	0.00	592,641.71
TRANSFERENCIAS INTERNAS OTORGADAS A ENTIDADES PARA ESTATALES/PARAMUNICIPAL NO EMPRESARIALES Y NO FINANCIERAS	0.00	129,000.00	0.00	0.00	0.00	129,000.00
AGUSTIN GEORGE GALLARDO JOSE GUADALUPE BENAVIDES FLORIAN	15,000.00	0.00	0.00	0.00	15,000.00	0.00
AYUDAS SOCIALES A PERSONAS FÍSICAS	0.00	34,164.00	16,000.00	16,000.00	0.00	34,164.00




MUNICIPIO DE COQUIMATLAN, COL.
Sistema Integral de Contabilidad Gubernamental
ANALISIS DE SALDOS CONTABLES
DEL 1 DE FEBRERO AL 28 DE FEBRERO DE 2023

Descripción	Saldo Anterior		Movimientos		Saldo Actual	
	Debe	Haber	Debe	Haber	Debe	Haber
PAULINA VALENCIA CORTES	0.00	5,000.00	0.00	0.00	0.00	5,000.00
MA DEL SOCORRO HUERTA VAZQUEZ	0.00	16,200.00	4,500.00	0.00	0.00	16,200.00
FLORENCIO MENDEZ GUTIERREZ	0.00	8,300.00	0.00	0.00	0.00	8,300.00
MARIA DOLORES OLIVARES MICHEL	0.00	8,000.00	0.00	0.00	0.00	8,000.00
MARIA DOLORES OLIVARES MICHEL	8,000.00	0.00	0.00	0.00	8,000.00	0.00
SUSANA LETICIA HDEZ. RODRIGUEZ	1,800.00	0.00	0.00	0.00	1,800.00	0.00
MARIA CARDENAS OCARANZA	1,500.00	0.00	0.00	0.00	1,500.00	0.00
MUNGUJA LOPEZ ANA MARIA	3,000.00	0.00	0.00	0.00	3,000.00	0.00
ESPINOZA GOMEZ GLORIA MARINA	2,500.00	0.00	0.00	0.00	2,500.00	0.00
JUAN ROSARIO PALACIOS GONZÁLEZ	2,000.00	0.00	0.00	0.00	2,000.00	0.00
MAGAÑA RODRIGUEZ FRANCISCO	570.00	0.00	0.00	0.00	570.00	0.00
CORTES AVALOS MARIO	0.00	1,680.00	0.00	0.00	0.00	1,680.00
JOSE LUIS CONTRERAS DE JESUS	2,800.00	0.00	0.00	0.00	2,800.00	0.00
MIGUEL LEON BALTAZAR	4,500.00	0.00	0.00	0.00	4,500.00	0.00
JOAQUIN LARIOS NERI	0.00	2,494.00	0.00	0.00	0.00	2,494.00
ELENA LOPEZ REYES	0.00	400.00	0.00	0.00	0.00	400.00
ANDREA JOSELIN MARTINEZ SANCHEZ	0.00	1,000.00	0.00	0.00	0.00	1,000.00
DAMASO MENDOZA GOMEZ	0.00	1,000.00	0.00	0.00	0.00	1,000.00
HUMBERTO MANUEL ROSADO ARAUJO	0.00	1,000.00	0.00	0.00	0.00	1,000.00
JESUS ALBERTO RENTERIA GUTIERREZ	0.00	1,000.00	0.00	0.00	0.00	1,000.00
JORGE VILLASEÑOR CARDENAS	0.00	1,000.00	0.00	0.00	0.00	1,000.00
JOSE MARIA CASTELLANOS HERNANDEZ	0.00	1,000.00	0.00	0.00	0.00	1,000.00
EDUARDO PAULINO BARRETO CAMPOS	0.00	2,000.00	0.00	0.00	0.00	2,000.00
ASOCIACION DE USUARIOS DEL MODULO PEÑITAS AC	0.00	10,760.00	0.00	0.00	0.00	10,760.00
GIL ESCAMILLA LOMELI	0.00	0.00	2,000.00	0.00	0.00	0.00
EDITH ARACELI CARRAZCO MONTOY	0.00	0.00	1,500.00	0.00	0.00	0.00
TELESFORO FIGUEROA ENSICO	0.00	0.00	2,000.00	0.00	1,000.00	0.00
JOSE HERIBERTO MARIA VIRGEN	0.00	0.00	2,000.00	0.00	0.00	0.00
MA. GUADALUPE SANCHEZ FLORES	0.00	0.00	500.00	0.00	0.00	0.00
MARTHA MENDOZA LOPEZ	0.00	0.00	500.00	0.00	0.00	0.00
CELIA FLORES SALZAR	0.00	0.00	500.00	0.00	0.00	0.00
RODRIGUEZ VEGA BENITA	0.00	0.00	500.00	0.00	0.00	0.00




MUNICIPIO DE COQUIMATLAN, COL.
Sistema Integral de Contabilidad Gubernamental
ANALISIS DE SALDOS CONTABLES
DEL 1 DE FEBRERO AL 28 DE FEBRERO DE 2023

Descripción	Saldo Anterior		Movimientos		Saldo Actual	
	Debe	Haber	Debe	Haber	Debe	Haber
MARIA VAZQUEZ FIGUEROA	0.00	0.00	500.00	500.00	0.00	0.00
CELIA FLORES SALAZAR	0.00	0.00	500.00	500.00	0.00	0.00
TELESFORO FIGUEROA ENCISO	0.00	0.00	1,000.00	2,000.00	0.00	1,000.00
AYUDAS SOCIALES A INSTITUCIONES	0.00	155,741.68	377,002.29	650,738.32	0.00	429,477.71
DIF MUNICIPAL COQUIMATLAN	0.00	27,108.88	377,002.29	650,738.32	0.00	300,844.91
PATRONATO DEL CUERPO DE BOMBEROS COLIMA .A.C.	0.00	128,632.80	0.00	0.00	0.00	128,632.80
RETENCIONES Y CONTRIBUCIONES POR PAGAR A CORTO PLAZO	0.00	18,137,522.01	1,718,154.59	1,339,433.64	0.00	17,758,801.06
RETENCIONES A CONTRATISTAS Y PROVEEDORES	0.00	1,906,574.01	1,508.97	1,236.00	0.00	1,906,301.04
RETENCIONES A CONTRATISTAS	0.00	1,895,230.36	0.00	0.00	0.00	1,895,230.36
0.05 % INSPECCION Y VIGILANCIA (EJERCICIO 2017 Y ANTERIORES)	0.00	388,966.47	0.00	0.00	0.00	388,966.47
0.05% CONSTRUCCION Y MANTENIMIENTO (EJERCICIO 2017 Y ANTERIORES)	0.00	241,453.24	0.00	0.00	0.00	241,453.24
1 % DE OBRAS DE BENEFICIO SOCIAL (EJERCICIO 2017 Y ANTERIORES)	0.00	591,803.79	0.00	0.00	0.00	591,803.79
0.05% C.M.I.C. (EJERCICIO 2017 Y ANTERIORES)	0.00	39,089.72	0.00	0.00	0.00	39,089.72
2 AL MILLAR (EJERCICIO 2017 Y ANTERIORES)	0.00	129,482.83	0.00	0.00	0.00	129,482.83
.1 % AUDITORIA SUPERIOR DE LA FEDERACION (EJERCICIO 2017 Y ANTERIORES)	0.00	20,182.75	0.00	0.00	0.00	20,182.75
5% AL MILL. INSPECCION Y VIGILANCIA SEFUPU (EJERCICIO 2017 Y ANTERIORES)	0.00	4,284.37	0.00	0.00	0.00	4,284.37
5\$ AL MILL. MANTENIMNETO DE AREAS RECREATIVAS (EJERCICIO 2017 Y ANTERIORES)	0.00	6,365.48	0.00	0.00	0.00	6,365.48
5 AL MILLAR CONSTRUCCION Y MANTENIMIENTO DE AREAS RECREATIVAS	0.00	158,309.92	0.00	0.00	0.00	158,309.92
FAIS - 5 AL MILLAR CONSTRUCCION Y MANTENIMIENTO DE AREAS RECREATIVAS	0.00	77,144.36	0.00	0.00	0.00	77,144.36




MUNICIPIO DE COQUIMATLAN, COL.
Sistema Integral de Contabilidad Gubernamental
ANALISIS DE SALDOS CONTABLES
DEL 1 DE FEBRERO AL 28 DE FEBRERO DE 2023

Descripción	Saldo Anterior		Movimientos		Saldo Actual	
	Debe	Haber	Debe	Haber	Debe	Haber
PROYECTOS REGIONALES - 5 AL MILLAR CONSTRUCCION Y MANTENIMIENTO DE AREAS RECREATIVAS	0.00	50,332.09	0.00	0.00	0.00	50,332.09
PROAGUA APAUR-5 AL MILLAR CONSTRUCCION Y MANTENIMIENTO DE AREAS RECREATIVAS	0.00	14,930.15	0.00	0.00	0.00	14,930.15
PROAGUA APARURAL-5 AL MILLAR CONSTRUCCION Y MANTENIMIENTO DE AREAS RECREATIVAS	0.00	15,903.32	0.00	0.00	0.00	15,903.32
5 AL MILLAR INSPECCION Y VIGILANCIA	0.00	280,490.56	0.00	0.00	0.00	280,490.56
FAIS - 5 AL MILLAR INSPECCION Y VIGILANCIA	0.00	199,325.00	0.00	0.00	0.00	199,325.00
PROYECTOS REGIONALES - 5 AL MILLAR INSPECCION Y VIGILANCIA	0.00	50,332.09	0.00	0.00	0.00	50,332.09
PROAGUA APAUR-5 AL MILLAS INSPECCION Y VIGILANCIA	0.00	14,930.15	0.00	0.00	0.00	14,930.15
PROAGUA APARURAL-5 AL MILLAR INSPECCION Y VIGILANCIA	0.00	15,903.32	0.00	0.00	0.00	15,903.32
RETENCION POR PENALIZACION DE OBRA	0.00	34,802.03	0.00	0.00	0.00	34,802.03
RETENCION POR PENALIZACION DE OBRA	0.00	34,802.03	0.00	0.00	0.00	34,802.03
FAIS 1.25% RESICO	0.80	0.00	0.00	0.00	0.80	0.00
FAIS 1.25% RESICO	0.80	0.00	0.00	0.00	0.80	0.00
RETENCIONES A PROVEEDORES	0.00	11,343.65	1,508.97	1,236.00	0.00	11,070.68
RETENCION DE ISR A PROVEEDORES (RESICO)	0.00	481.95	646.97	373.93	0.00	208.91
RETENCION DE ISR POR ARRENDAMIENTO	0.00	861.70	862.00	862.07	0.00	861.77
RETENCION POR HONORARIOS	0.00	10,000.00	0.00	0.00	0.00	10,000.00
RETENCIONES SOBRE REMUNERACIONES AL PERSONAL, DISTINTAS A IMPUESTOS	0.00	6,864,046.95	631,099.29	646,232.74	0.00	6,879,180.40
RETENCIONES POR PRÉSTAMOS DE LA DIRECCIÓN DE PENSIONES	161,640.02	0.00	319,041.26	273,324.72	207,356.56	0.00
RETENCIONES POR CUOTAS Y	0.00	5,731,453.39	72,308.72	72,308.72	0.00	5,731,453.39




MUNICIPIO DE COQUIMATLAN, COL.
Sistema Integral de Contabilidad Gubernamental
ANALISIS DE SALDOS CONTABLES
DEL 1 DE FEBRERO AL 28 DE FEBRERO DE 2023

Descripción	Saldo Anterior		Movimientos		Saldo Actual	
	Debe	Haber	Debe	Haber	Debe	Haber
APORTACIONES SINDICALES						
CUOTA SINDICAL	1,847,478.46	0.00	0.00	0.00	1,847,478.46	0.00
10% FONDO DE AHORRO	0.00	5,266,633.33	0.00	0.00	0.00	5,266,633.33
DESCUENTO SINDICAL	0.00	1,975,542.52	72,308.72	72,308.72	0.00	1,975,542.52
BONO DE AHORRO	0.00	336,756.00	0.00	0.00	0.00	336,756.00
RETENCIONES POR PENSIONES ALIMENTICIAS	238,866.55	0.00	28,364.65	28,364.85	238,866.35	0.00
RETENCION VIA NOMINA PENSION ALIMENTICIA	238,866.55	0.00	28,364.65	28,364.85	238,866.35	0.00
OTRAS RETENCIONES VÍA NOMINA	0.00	1,533,100.13	211,384.66	272,234.45	0.00	1,593,949.92
INFONACOT	193,350.57	0.00	0.00	0.00	193,350.57	0.00
PROMOBIEN	98,050.45	0.00	0.00	0.00	98,050.45	0.00
PRESTAMO EMPRESA	0.00	41,142.96	0.00	0.00	0.00	41,142.96
PRESTAMO CAJA 15 DE MAYO	0.00	14,787.00	0.00	0.00	0.00	14,787.00
PROGRAMA APOYO	0.00	188,470.00	0.00	0.00	0.00	188,470.00
SEGURO DE VIDA	0.00	348,258.78	0.00	0.00	0.00	348,258.78
PRESTAMO CAJA POPULAR LA PROVIDENCIA	0.00	618,791.80	0.00	0.00	0.00	618,791.80
RETENCIONES PARA EL PARTIDO	0.00	738,602.68	0.00	15,463.50	0.00	754,066.18
DESCUENTOS NOMINALES	125,552.07	0.00	211,384.66	256,770.95	80,165.78	0.00
REMUNERACIONES SOBRE REMUNERACIONES AL PERSONAL POR ISR POR ENTERAR	0.00	9,660,534.32	855,016.48	300,108.25	0.00	9,105,626.09
RETENCION DE IMPUESTO SOBRE LA RENTA	0.00	9,840,906.34	855,016.48	300,108.25	0.00	9,285,998.11
PAGO DE SUBSIDIO AL EMPLEO	180,372.02	0.00	0.00	0.00	180,372.02	0.00
CONTRIBUCIONES FEDERALES	293,633.27	0.00	230,529.85	391,856.65	132,306.47	0.00
INSTITUTO MEXICANO DEL SEGURO SOCIAL	293,633.27	0.00	230,529.85	391,856.65	132,306.47	0.00
DEVOLUCIONES DE LA LEY DE INGRESO POR PAGAR A CORTO PLAZO	0.00	109,620.20	0.00	0.00	0.00	109,620.20
DEVOLUCIONES A LA LEY DE INGRESOS DEL EJERCICIO ACTUAL	0.00	109,620.20	0.00	0.00	0.00	109,620.20
PAULA DELIA CASTILLO ANGUILO	118.16	0.00	0.00	0.00	118.16	0.00
MANUEL ALFONSO DE JESUS MORALES	920.70	0.00	0.00	0.00	920.70	0.00
ALBERTO JAVIER AHUMADA MEDINA	0.00	109,666.97	0.00	0.00	0.00	109,666.97




MUNICIPIO DE COQUIMATLAN, COL.
Sistema Integral de Contabilidad Gubernamental
ANALISIS DE SALDOS CONTABLES
DEL 1 DE FEBRERO AL 28 DE FEBRERO DE 2023

Descripción	Saldo Anterior		Movimientos		Saldo Actual	
	Debe	Haber	Debe	Haber	Debe	Haber
GOBIERNO DEL ESTADO DE COLIMA	0.00	992.09	0.00	0.00	0.00	992.09
OTRAS CUENTAS POR PAGAR A CORTO PLAZO	0.00	5,722,356.21	486,222.89	36,094.18	0.00	5,272,227.50
CUENTAS POR PAGAR POR PRÉSTAMOS OTORGADOS A EMPLEADOS Y FUNCIONARIOS	0.00	2,827,443.01	0.00	0.00	0.00	2,827,443.01
CUENTAS POR PAGAR A FUNCIONARIOS	0.00	2,277,739.16	0.00	0.00	0.00	2,277,739.16
PROVISION AGUINALDO DE CONFIANZA	391,533.05	0.00	0.00	0.00	391,533.05	0.00
PROVISION APOYOS DE CABILDO	0.00	491,669.36	0.00	0.00	0.00	491,669.36
PROVISION DE PRESTACIONES PENDIENTES DE CUBRIR 2014	0.00	518.03	0.00	0.00	0.00	518.03
PROVISION DE NOMINAS	0.00	4,197,192.15	0.00	0.00	0.00	4,197,192.15
PROVISIONES PENDIENTE DE CUBRIR 2016 (PERSONAL)	2,245,261.77	0.00	0.00	0.00	2,245,261.77	0.00
COMPENSACIONES POR PAGAR	0.00	154,095.66	0.00	0.00	0.00	154,095.66
PROVISION POR PAGAR NOMINAS	0.00	71,058.78	0.00	0.00	0.00	71,058.78
CUENTAS POR PAGAR A OTROS TRABAJADORES	0.00	549,703.85	0.00	0.00	0.00	549,703.85
SUELDOS POR PAGAR	0.00	549,703.85	0.00	0.00	0.00	549,703.85
ANTICIPOS DE PARTICIPACIONES GOBIERNO DEL ESTADO DE COLIMA	0.00	3,360,127.00	450,000.00	0.00	0.00	2,910,127.00
SECRETARÍA DE FINANZAS DEL GOBIERNO DEL ESTADO	0.00	3,360,127.00	450,000.00	0.00	0.00	2,910,127.00
PAGO POR RETENCIONES DE SERVICIOS PERSONALES	465,213.80	0.00	36,222.89	36,094.18	465,342.51	0.00
ENRIQUE ALEJANDRO PRECIADO URISTA	0.00	211,786.92	0.00	0.00	0.00	211,786.92
CAJA POPULAR LA PROVIDENCIA	455,123.02	0.00	1,330.25	1,330.25	455,123.02	0.00
CAJA POPULAR 15 DE MAYO SC DE AP DE RL DE CV	8,077.00	0.00	0.00	0.00	8,077.00	0.00
OFELIA ANTONIO OCARANZA	500.00	0.00	0.00	0.00	500.00	0.00
MA. CARMEN NUÑEZ ESPINOZA	0.00	1,757.67	0.00	0.00	0.00	1,757.67
RETENCION ELABORACION DEL PLAN DE PREVISION SOCIAL	219,531.39	0.00	0.00	0.00	219,531.39	0.00
MAYRA LIZETH MARIANO REBOLLEDO	1,145.00	0.00	0.00	0.00	1,145.00	0.00
SANDRA AZUCENA ALELHI RAMIREZ	0.00	0.00	3,611.20	3,611.20	0.00	0.00




MUNICIPIO DE COQUIMATLAN, COL.
 Sistema Integral de Contabilidad Gubernamental
ANALISIS DE SALDOS CONTABLES
DEL 1 DE FEBRERO AL 28 DE FEBRERO DE 2023

Descripción	Saldo Anterior		Movimientos		Saldo Actual	
	Debe	Haber	Debe	Haber	Debe	Haber
GUZMAN						
GUADALUPE DEL ROSARIO HUERTA VAZQUEZ	0.00	0.00	5,099.00	5,099.00	0.00	0.00
SAMANTHA GUADALUPE MEJIA ROSALES	0.00	0.00	1,982.80	1,982.80	0.00	0.00
PATRICIA ALELI ZEPEDA CONTRERAS	0.00	0.00	5,609.76	5,609.76	0.00	0.00
MARIA ISABEL PLAZOLA CERVANTES	0.00	1,673.45	0.00	0.00	0.00	1,673.45
EUGENIA SUAREZ MENDOZA	0.00	0.00	2,548.11	2,548.11	0.00	0.00
JOSE GUADALUPE MAGAÑA CERVANTES	0.00	0.00	5,186.10	5,186.10	0.00	0.00
LAURA ELISA ALEMAN LEON	0.00	3,944.57	6,527.99	6,399.28	0.00	3,815.86
LILIA PAULINA EUSEBIO SANCHEZ	0.00	0.00	4,327.68	4,327.68	0.00	0.00
DOCUMENTOS POR PAGAR A CORTO PLAZO	0.00	74,274.31	0.00	0.00	0.00	74,274.31
OTROS DOCUMENTOS POR PAGAR A CORTO PLAZO	0.00	74,274.31	0.00	0.00	0.00	74,274.31
NOTIFICADORES 2009	0.00	29,744.95	0.00	0.00	0.00	29,744.95
MA GUADALUPE MENDOZA	0.00	750.00	0.00	0.00	0.00	750.00
ROCIO HERNANDEZ FRAUSTOS	0.00	2,699.01	0.00	0.00	0.00	2,699.01
RAMONA VELASCO ARMENTA	1,500.00	0.00	0.00	0.00	1,500.00	0.00
MA ISABEL MARTINEZ JIMENEZ	0.00	1,999.84	0.00	0.00	0.00	1,999.84
FERMIN OROZCO LOMELI	0.00	99.20	0.00	0.00	0.00	99.20
MA CANDELARIA SUAREZ VARGAS	800.00	0.00	0.00	0.00	800.00	0.00
ROSA ELENA CARDENAS	0.00	140.00	0.00	0.00	0.00	140.00
FIDELINA LEMUS GONZALEZ	0.00	600.00	0.00	0.00	0.00	600.00
ENRIQUE CARDENAS CERVANTES	0.00	12.43	0.00	0.00	0.00	12.43
AGUSTIN GEORGE GALLARDO	0.00	15,000.00	0.00	0.00	0.00	15,000.00
MA ROSARIO LARIOS ROSALES	200.00	0.00	0.00	0.00	200.00	0.00
ELVIRA OLIVERA MENDOZA	0.00	800.00	0.00	0.00	0.00	800.00
JOSE CUAHUTEMOC MORENO	0.00	800.00	0.00	0.00	0.00	800.00
LUIS ALFONSO GARCIA CAMPOS	500.00	0.00	0.00	0.00	500.00	0.00
GUADALUPE BALLESTEROS	0.00	600.00	0.00	0.00	0.00	600.00
ROBERTO RUIZ DIAS	0.00	800.00	0.00	0.00	0.00	800.00
CELIA DIAZ OROZCO	0.00	1,850.00	0.00	0.00	0.00	1,850.00
LUCIA MENDEZ GUTIERREZ	100.00	0.00	0.00	0.00	100.00	0.00
MA ELENA RODRIGUEZ CAMPOS	0.00	100.00	0.00	0.00	0.00	100.00
OMAR RIOS LARIOS	0.00	1,000.00	0.00	0.00	0.00	1,000.00
MA GUADALUPE GALVAN LOPEZ	0.00	950.01	0.00	0.00	0.00	950.01




MUNICIPIO DE COQUIMATLAN, COL.
Sistema Integral de Contabilidad Gubernamental
ANALISIS DE SALDOS CONTABLES
DEL 1 DE FEBRERO AL 28 DE FEBRERO DE 2023

Descripción	Saldo Anterior		Movimientos		Saldo Actual	
	Debe	Haber	Debe	Haber	Debe	Haber
FRANCISCO RAMOS ORTEGA	0.00	900.00	0.00	0.00	0.00	900.00
EZEQUIEL CONTRERAS VENEGAS	0.00	500.00	0.00	0.00	0.00	500.00
MANUEL EUDAVE SOTO	100.00	0.00	0.00	0.00	100.00	0.00
RAFAEL CASTELLANOS PERALTA	0.00	2,350.00	0.00	0.00	0.00	2,350.00
FELIPE JIMENEZ MONJE	200.00	0.00	0.00	0.00	200.00	0.00
HONORIA PERALTA LARA	0.00	150.00	0.00	0.00	0.00	150.00
J JESUS ESPINOZA SALAZAR	0.00	2,594.66	0.00	0.00	0.00	2,594.66
RAFAEL GOMEZ CEJA	0.00	200.00	0.00	0.00	0.00	200.00
JOSE GONZALEZ BARRAGAN	0.00	1,000.00	0.00	0.00	0.00	1,000.00
JAIMÉ OSORIO GONZALEZ	0.00	5,500.00	0.00	0.00	0.00	5,500.00
FIDELINA ROJAS GUTIERREZ	200.00	0.00	0.00	0.00	200.00	0.00
LINO MENDEZ VILLANUEVA	0.00	400.00	0.00	0.00	0.00	400.00
GENOVEVA MENDEZ VILLANUEVA	0.00	400.00	0.00	0.00	0.00	400.00
LILIA LORENA SANCHEZ	0.20	0.00	0.00	0.00	0.20	0.00
HECTOR HERNANDEZ ARMENTA	37.62	0.00	0.00	0.00	37.62	0.00
GLENDIA MONTES DIAZ	0.00	1,263.25	0.00	0.00	0.00	1,263.25
YOLANDA MEJIA NAVARRO	0.00	0.10	0.00	0.00	0.00	0.10
RICARDO CAMPOS FIGUEROA	800.00	0.00	0.00	0.00	800.00	0.00
ROSALINA LOMELI TOMAS	0.00	850.00	0.00	0.00	0.00	850.00
BERTHA VALENCIA MORALES	0.00	400.00	0.00	0.00	0.00	400.00
MARIA DEL CARMEN RANGEL	100.00	0.00	0.00	0.00	100.00	0.00
MA ELVA AGUILAR BEAZ	0.00	200.00	0.00	0.00	0.00	200.00
SANDRA DECENA RAMIREZ	200.00	0.00	0.00	0.00	200.00	0.00
FIDEL LARIOS BERBEN	0.00	400.00	0.00	0.00	0.00	400.00
MARIA DIANA BLAKE	0.00	500.00	0.00	0.00	0.00	500.00
MARTHA AIDE PANDURO CORTES	0.00	113.59	0.00	0.00	0.00	113.59
JOSE JUAN COBIAN SANCHEZ	0.00	119.00	0.00	0.00	0.00	119.00
INEZ BERBEN GARCIA	0.00	800.00	0.00	0.00	0.00	800.00
VICTOR MAGALLAN BECERRA	0.00	200.00	0.00	0.00	0.00	200.00
HILDA GONZALEZ CISNEROS	500.00	0.00	0.00	0.00	500.00	0.00
MARTHA MACIAS CHAVEZ	0.00	350.00	0.00	0.00	0.00	350.00
RAMIRO BERTO AGUILAR	0.00	50.00	0.00	0.00	0.00	50.00
YOLANDA ROSALES NAVARRO	0.00	200.00	0.00	0.00	0.00	200.00
VICTOR MAGALLAN DECENA	200.00	0.00	0.00	0.00	200.00	0.00
LETICIA MENDEZ GUTIERREZ	0.00	100.00	0.00	0.00	0.00	100.00
PEDRO BENITEZ FLORES	0.00	200.00	0.00	0.00	0.00	200.00
MARIA DEL ROSARIO MEDINA	1,000.00	0.00	0.00	0.00	1,000.00	0.00




MUNICIPIO DE COQUIMATLAN, COL.
 Sistema Integral de Contabilidad Gubernamental
ANÁLISIS DE SALDOS CONTABLES
DEL 1 DE FEBRERO AL 28 DE FEBRERO DE 2023

Descripción	Saldo Anterior		Movimientos		Saldo Actual		Haber
	Debe	Haber	Debe	Haber	Debe	Haber	
SILVIA LOPEZ SUAREZ	0.00	500.00	0.00	0.00	0.00	0.00	500.00
ENRIQUETA LARIOS CERVANTES	0.00	100.00	0.00	0.00	0.00	0.00	100.00
MARIA DEL CARMEN RUIZ	0.00	100.00	0.00	0.00	0.00	0.00	100.00
GILBERTO TORRES GONZALEZ	0.00	300.00	0.00	0.00	0.00	0.00	300.00
APOLINAR CARDENAS CISNEROS	0.00	13.00	0.00	0.00	0.00	0.00	13.00
SERGIO MENDEZ BAUTISTA	0.00	200.00	0.00	0.00	0.00	0.00	200.00
MARIA DE JESUS CASTILLO	77.75	0.00	0.00	0.00	77.75	0.00	0.00
MARIA SILVIA CANO VILLA	0.00	500.00	0.00	0.00	0.00	0.00	500.00
MARIA AURORA NEGRETE	0.00	500.00	0.00	0.00	0.00	0.00	500.00
PEDRO GAMBOA BAUTISTA	0.00	200.00	0.00	0.00	0.00	0.00	200.00
JOSE RAMON ALVARADO	0.00	200.00	0.00	0.00	0.00	0.00	200.00
ANTONIO GOMEZ ARTEAGA	0.00	400.00	0.00	0.00	0.00	0.00	400.00
YOLANDA HERNANDEZ FIGUEROA	0.00	90.00	0.00	0.00	0.00	0.00	90.00
REYNALDO PEÑA REYES	0.00	50.00	0.00	0.00	0.00	0.00	50.00
RAFAEL RUIZ PEREZ	0.00	500.00	0.00	0.00	0.00	0.00	500.00
MARIA DEL CARMEN ROSAS	0.00	300.00	0.00	0.00	0.00	0.00	300.00
PORFIRIO MARTINEZ ROMERO	0.00	100.00	0.00	0.00	0.00	0.00	100.00
J JESUS NAVARRO LARIOS	0.00	47.84	0.00	0.00	0.00	0.00	47.84
FELIPE MARIA BENITES	1,000.00	0.00	0.00	0.00	1,000.00	0.00	0.00
MA LUISA MARTINEZ RENTERIA	0.00	3.00	0.00	0.00	0.00	0.00	3.00
PORCIÓN A CORTO PLAZO DE LA DEUDA PÚBLICA A LARGO PLAZO	0.00	7,533,698.40	68,488.32	0.00	0.00	7,465,210.08	
PORCIÓN A CORTO PLAZO DE LA DEUDA PÚBLICA INTERNA	0.00	7,533,698.40	68,488.32	0.00	0.00	7,465,210.08	
PORCIÓN A CP DE LOS PRÉSTAMOS DE LA DEUDA PÚBLICA INTERNA	0.00	7,760,689.27	68,488.32	0.00	0.00	7,692,200.95	
PRESTAMO SECRETARIA DE FINANZAS	0.00	6,778,343.42	0.00	0.00	0.00	0.00	6,778,343.42
PRESTAMO BANOBRAS ANTICIPO FISM 2013-2015	0.00	1,050,310.76	0.00	0.00	0.00	0.00	1,050,310.76
PRESTAMO BANOBRAS CREDITO NO. 7211	20,210.49	0.00	20,365.99	0.00	40,576.48	0.00	0.00
PRESTAMO BANOBRAS CREDITO NO. 7178	47,754.42	0.00	48,122.33	0.00	95,876.75	0.00	0.00
BANOBRAS	226,990.87	0.00	0.00	0.00	226,990.87	0.00	0.00
PRESTAMO CREDITO BANOBRAS	226,990.87	0.00	0.00	0.00	226,990.87	0.00	0.00
FONDOS Y BIENES DE TERCEROS EN	0.00	114,294.41	0.00	0.00	0.00	114,294.41	




MUNICIPIO DE COQUIMATLAN, COL.
 Sistema Integral de Contabilidad Gubernamental
ANALISIS DE SALDOS CONTABLES
DEL 1 DE FEBRERO AL 28 DE FEBRERO DE 2023

Descripción	Saldo Anterior		Movimientos		Saldo Actual	
	Debe	Haber	Debe	Haber	Debe	Haber
GARANTÍA Y/O ADMINISTRACIÓN A CORTO PLAZO	0.00	114,294.41	0.00	0.00	0.00	114,294.41
FONDOS EN GARANTÍA A CORTO PLAZO	0.00	114,294.41	0.00	0.00	0.00	114,294.41
DEPÓSITOS EN GARANTÍA POR FUNCIONAMIENTO DE ESTABLECIMIENTOS DE BEBIDAS ALCOHÓLICAS	0.00	108,531.41	0.00	0.00	0.00	108,531.41
DEPÓSITOS EN GARANTÍA POR FUNCIONAMIENTO DE ESTABLECIMIENTOS DE BEBIDAS ALCOHÓLICAS GLOBAL	0.00	665.00	0.00	0.00	0.00	665.00
ELVA FUENTES LAGOS	0.00	665.00	0.00	0.00	0.00	665.00
JUAN MUÑOZ TOSCANO	0.00	665.00	0.00	0.00	0.00	665.00
RIGOBERTO CERVERA LEON	0.00	941.00	0.00	0.00	0.00	941.00
MA GUADALUPE COBIAN	0.00	570.00	0.00	0.00	0.00	570.00
MAXIMO VELAZQUEZ MERAZ	0.00	977.00	0.00	0.00	0.00	977.00
MARIO MENDEZ Z Y/O TEC	0.00	50.00	0.00	0.00	0.00	50.00
ROSA ELENA CRUZ LARIOS	0.00	380.00	0.00	0.00	0.00	380.00
CLEMENTE GARCIA MANZANILL	0.00	100.00	0.00	0.00	0.00	100.00
BENITO BALTAZAR OLAGUE	0.00	100.00	0.00	0.00	0.00	100.00
MA GUADALUPE GARCÍA PULIDO	0.00	465.00	0.00	0.00	0.00	465.00
MA DEL SOCORRO BARBOSA	0.00	185.00	0.00	0.00	0.00	185.00
IRENE RINCON MONTES	0.00	97,085.12	0.00	0.00	0.00	97,085.12
OTROS PASIVOS A CORTO PLAZO	0.00	97,085.12	0.00	0.00	0.00	97,085.12
INGRESOS POR CLASIFICAR	0.00	97,085.12	0.00	0.00	0.00	97,085.12
JESUS OCHOA NEGRETE	0.00	500.00	0.00	0.00	0.00	500.00
ROSA ELENA CARDENAS CERVANTES	0.00	850.00	0.00	0.00	0.00	850.00
ELVIRA OLIVERA MENDEZ	0.00	200.00	0.00	0.00	0.00	200.00
MARTHA PATRICIA CUEVAS	0.00	113.24	0.00	0.00	0.00	113.24
SAMUEL ROSALES	0.00	50.00	0.00	0.00	0.00	50.00
MARIA GUADALUPE VENEGAS CONTRERAS	0.00	883.90	0.00	0.00	0.00	883.90
AGUSTIN GEORGE NAVARRO	0.00	900.00	0.00	0.00	0.00	900.00
MARIA GUADALUPE GALVAN LOPEZ	0.00	1,100.00	0.00	0.00	0.00	1,100.00
ANTONIO GOMEZ GUZMAN	0.00	177.24	0.00	0.00	0.00	177.24
GILBERTO GONZALEZ GUTIERREZ	0.00	177.24	0.00	0.00	0.00	177.24
TERESITA RESENDIZ VELAZQUEZ	0.00	800.00	0.00	0.00	0.00	800.00




MUNICIPIO DE COQUIMATLAN, COL.
Sistema Integral de Contabilidad Gubernamental
ANALISIS DE SALDOS CONTABLES
DEL 1 DE FEBRERO AL 28 DE FEBRERO DE 2023

Descripción	Saldo Anterior		Movimientos		Saldo Actual	
	Debe	Haber	Debe	Haber	Debe	Haber
MARIA CANDELARIA SUAREZ VARGAS	0.00	650.00	0.00	0.00	0.00	650.00
HERMELINDA EQUIHUA EQUIHUA	0.00	1,033.90	0.00	0.00	0.00	1,033.90
NOHEMI DIAZ TORRES	0.00	1,500.00	0.00	0.00	0.00	1,500.00
GABRIELA PEREZ RAMIREZ	0.00	15,000.00	0.00	0.00	0.00	15,000.00
ELVIRA OLIVERA MENDOZA	0.00	1,477.00	0.00	0.00	0.00	1,477.00
TOMAS GUTIERREZ ALVARADO	0.00	2,755.94	0.00	0.00	0.00	2,755.94
MA DE JESUS VAZQUEZ MUJICA	0.00	300.00	0.00	0.00	0.00	300.00
GUILLERMINA ROMERO REYES	0.00	800.00	0.00	0.00	0.00	800.00
MARIA DEL CARMEN RANGEL SANDOVAL	0.00	1,000.00	0.00	0.00	0.00	1,000.00
HILDA MARBELLA GONZALEZ CISNEROS	0.00	1,033.90	0.00	0.00	0.00	1,033.90
JOSEFINA GALARZA RAMIREZ	0.00	934.00	0.00	0.00	0.00	934.00
IRMA GALLARDO ROJAS	0.00	1,034.00	0.00	0.00	0.00	1,034.00
BERTHA ALICIA FONTES ADRIANO	0.00	150.00	0.00	0.00	0.00	150.00
CONSUELO CISNEROS CARDENAS	0.00	1,034.00	0.00	0.00	0.00	1,034.00
MARIA DEL ROSARIO VEGA MARTINEZ	0.00	1,000.00	0.00	0.00	0.00	1,000.00
MARIA LUISA MARTINEZ RENTERIA	0.00	5,300.00	0.00	0.00	0.00	5,300.00
JOSE GALLARDO ROJAS	0.00	1,033.90	0.00	0.00	0.00	1,033.90
ANGELES MALDONADO LOMELI	0.00	200.00	0.00	0.00	0.00	200.00
SAMUEL ROSALES GUTIERREZ	0.00	38.62	0.00	0.00	0.00	38.62
JOSEFINA GALVAN RAMIREZ	0.00	100.00	0.00	0.00	0.00	100.00
GUILLERMINA FREGOSO QUIROZ	0.00	1,033.90	0.00	0.00	0.00	1,033.90
ANGELICA MALDONADO LOMELI	0.00	833.90	0.00	0.00	0.00	833.90
MARIA DE JESUS UREÑA	0.00	1,034.00	0.00	0.00	0.00	1,034.00
MARICELA RODRIGUEZ HERNANDEZ	0.00	200.00	0.00	0.00	0.00	200.00
MARIANA FLORES CARBAJAL	0.00	127.24	0.00	0.00	0.00	127.24
J JESUS VAZQUEZ MOJICA	0.00	200.00	0.00	0.00	0.00	200.00
VICTOR MANUEL MAGALLAN DECENA	0.00	1,100.00	0.00	0.00	0.00	1,100.00
MARTHA ANGELICA JIMENEZ MOLINA	0.00	265.82	0.00	0.00	0.00	265.82
BLANCA ESTHELA CARDENAS MARTINEZ	0.00	1,233.90	0.00	0.00	0.00	1,233.90
MARIA TRINIDAD CHAVEZ CARDENAS	0.00	100.00	0.00	0.00	0.00	100.00
HONORIA PERALTA LARA	0.00	1,250.00	0.00	0.00	0.00	1,250.00
OFELIA MARIA BENITEZ	0.00	500.00	0.00	0.00	0.00	500.00
BENJAMIN JURADO ORDAZ	0.00	571.99	0.00	0.00	0.00	571.99
ROCIO HERNANDEZ FRAUSTOS	0.00	500.00	0.00	0.00	0.00	500.00




MUNICIPIO DE COQUIMATLAN, COL.
Sistema Integral de Contabilidad Gubernamental
ANALISIS DE SALDOS CONTABLES
DEL 1 DE FEBRERO AL 28 DE FEBRERO DE 2023

Descripción	Saldo Anterior		Movimientos		Saldo Actual	
	Debe	Haber	Debe	Haber	Debe	Haber
INEZ BERBEN GARCIA	0.00	100.00	0.00	0.00	0.00	100.00
GUADALUPE BALLESTEROS PERALTA	0.00	100.00	0.00	0.00	0.00	100.00
ROQUE HERRERA MERAZ	0.00	300.00	0.00	0.00	0.00	300.00
NOEMI DIAZ TORRES	0.00	2,667.32	0.00	0.00	0.00	2,667.32
MARIA DE JESUS VAZQUEZ MOJICA	0.00	533.90	0.00	0.00	0.00	533.90
GUADALUPE CONTRERAS VENEGAS	0.00	150.00	0.00	0.00	0.00	150.00
RAMONA GUTIERREZ VALENCIA	0.00	950.00	0.00	0.00	0.00	950.00
SERGIO JUSTO	0.00	40.00	0.00	0.00	0.00	40.00
JESUS ARVISU URQUIZA	0.00	78.62	0.00	0.00	0.00	78.62
MARIA DE JESUS CASTILLO FLORES	0.00	177.24	0.00	0.00	0.00	177.24
ROBERTO MEZA RAMOS	0.00	100.00	0.00	0.00	0.00	100.00
JUANA GUERRERO CORTES	0.00	150.00	0.00	0.00	0.00	150.00
TOMAS GUTIERREZ ALVARADO	0.00	2,000.00	0.00	0.00	0.00	2,000.00
MARIA DE JESUS NEGRETE OCHOA	0.00	1,173.34	0.00	0.00	0.00	1,173.34
MARIA ELENA RODRIGUEZ CAMPOS	0.00	88.62	0.00	0.00	0.00	88.62
FRNCISCO SANCHEZ CERVANTES	0.00	50.00	0.00	0.00	0.00	50.00
IRMA YOLANDA PATRICIA RODRIGUEZ VILLA	0.00	30.00	0.00	0.00	0.00	30.00
YOLANDA MEJIA NAVARRO	0.00	354.48	0.00	0.00	0.00	354.48
ENRIQUETA SANTANA LLAMAS	0.00	95.00	0.00	0.00	0.00	95.00
CONSUELO RINCON	0.00	88.62	0.00	0.00	0.00	88.62
JAIMÉ OSORIO GONZALEZ	0.00	1,500.00	0.00	0.00	0.00	1,500.00
LETICIA RAMOS ORTEGA	0.00	100.00	0.00	0.00	0.00	100.00
YOLANDA ROSALES NAVARRO	0.00	1,000.00	0.00	0.00	0.00	1,000.00
FRANCISCO JAVIER SANCHEZ CERVANTES	0.00	38.62	0.00	0.00	0.00	38.62
MARTHJA MAGDALENA RAMOS	0.00	38.62	0.00	0.00	0.00	38.62
ALMA DELIA VARGAS LAZARIN	0.00	147.70	0.00	0.00	0.00	147.70
MARThA MAGALLON RAMIREZ	0.00	61.50	0.00	0.00	0.00	61.50
JOSE CUAHUTEMOC MORENO	0.00	1,136.32	0.00	0.00	0.00	1,136.32
MARIA GUADALUPE LOPEZ GALLARDO	0.00	1,033.90	0.00	0.00	0.00	1,033.90
HUGO ENRIQUE DECENA RUIZ	0.00	1,100.00	0.00	0.00	0.00	1,100.00
MARISELA RODRIGUEZ HERNADEZ	0.00	5,000.00	0.00	0.00	0.00	5,000.00
LEOPOLDO LARIOS TRUJILLO	0.00	200.00	0.00	0.00	0.00	200.00
MARIA MARTHA ROJOS MARTINEZ	0.00	900.00	0.00	0.00	0.00	900.00
PABLO HEREDIA LOPEZ	0.00	118.16	0.00	0.00	0.00	118.16
HUMBERTO ALEJANDRO DECENA	0.00	250.00	0.00	0.00	0.00	250.00




MUNICIPIO DE COQUIMATLAN, COL.
Sistema Integral de Contabilidad Gubernamental
ANALISIS DE SALDOS CONTABLES
DEL 1 DE FEBRERO AL 28 DE FEBRERO DE 2023

Descripción	Saldo Anterior		Movimientos		Saldo Actual	
	Debe	Haber	Debe	Haber	Debe	Haber
RAMIREZ						
AURELIO DIAZ CAMPOS	0.00	200.00	0.00	0.00	0.00	200.00
ENRIQUE MATA	0.00	88.62	0.00	0.00	0.00	88.62
JUAN CARLOS MARTINEZ CORTES	0.00	500.00	0.00	0.00	0.00	500.00
PEDRO CALVARIO LOPEZ	0.00	1,000.00	0.00	0.00	0.00	1,000.00
MARIA DE JESUS OCHOA NEGRETTE	0.00	3,500.00	0.00	0.00	0.00	3,500.00
NOEMI DIAZ DE LA MORA	0.00	500.00	0.00	0.00	0.00	500.00
OLIVIA VENTURA MORENO	0.00	700.00	0.00	0.00	0.00	700.00
SERGIO JUSTO GARCIA	0.00	48.62	0.00	0.00	0.00	48.62
FRANCISCO RAMOS ORTEGA	0.00	870.00	0.00	0.00	0.00	870.00
MARTIN FLORES CARBAJAL	0.00	50.00	0.00	0.00	0.00	50.00
MARTHA MAGALLAN RAMIREZ	0.00	77.12	0.00	0.00	0.00	77.12
VICENTE MARTINEZ RAMIREZ	0.00	100.00	0.00	0.00	0.00	100.00
MARIA GUADALUPE BALLESTOS PERALTA	0.00	150.00	0.00	0.00	0.00	150.00
FRANCISCO ORTEGA RAMOS	0.00	100.00	0.00	0.00	0.00	100.00
GUADALUPE PUGA SANDOVAL	0.00	90.65	0.00	0.00	0.00	90.65
JAIMÉ ROSALES RODRIGUEZ	0.00	300.00	0.00	0.00	0.00	300.00
ELEODORO FELIPE CAMOR	0.00	88.00	0.00	0.00	0.00	88.00
MARIA MARTHA MARTINEZ ROJAS	0.00	50.00	0.00	0.00	0.00	50.00
VICENTE MARTINEZ PAREDES	0.00	600.00	0.00	0.00	0.00	600.00
FRANCISCO HINOJOSA	0.00	100.00	0.00	0.00	0.00	100.00
MARIA CANDELARIA JUAREZ VARGAS	0.00	383.90	0.00	0.00	0.00	383.90
YOLANDA RODRIGUEZ VILLA	0.00	58.62	0.00	0.00	0.00	58.62
J. ASUNCION CONTRERAS DE JESUS	0.00	700.00	0.00	0.00	0.00	700.00
MERCEDES PIZANO RAMOS	0.00	300.00	0.00	0.00	0.00	300.00
FIDEL LARIOS BERBEN	0.00	1,000.00	0.00	0.00	0.00	1,000.00
FRANCISCO JAVIER TOSCANO GUTIERREZ	0.00	400.00	0.00	0.00	0.00	400.00
FRANCISCO RAMOS ORTEGA	0.00	50.00	0.00	0.00	0.00	50.00
MA. ELVA AGUILAR BEAS	0.00	1,050.00	0.00	0.00	0.00	1,050.00
MA. MARTHA ROJAS MARTINEZ	0.00	100.00	0.00	0.00	0.00	100.00
FERNANDO RAMOS ORTEGA	0.00	100.00	0.00	0.00	0.00	100.00
HERIBERTO RUIZ ARAIZA	0.00	600.00	0.00	0.00	0.00	600.00
J.JESUS RAMOS LAZO	0.00	100.00	0.00	0.00	0.00	100.00
NANCY SORAYA FLORES TAGLE	0.00	100.00	0.00	0.00	0.00	100.00
ROBERTO RUIZ ARAIZA	0.00	200.00	0.00	0.00	0.00	200.00




MUNICIPIO DE COQUIMATLAN, COL.
Sistema Integral de Contabilidad Gubernamental
ANALISIS DE SALDOS CONTABLES
DEL 1 DE FEBRERO AL 28 DE FEBRERO DE 2023

Descripción	Saldo Anterior		Movimientos		Saldo Actual	
	Debe	Haber	Debe	Haber	Debe	Haber
VIRGINIA DE HOYOS BUSTOS	0.00	600.00	0.00	0.00	0.00	600.00
VICTOR REYES SOSA	0.00	5,000.00	0.00	0.00	0.00	5,000.00
JUVENTINO SILVA ESCOBAR	0.00	900.00	0.00	0.00	0.00	900.00
ARACELI DENIZ RAMIREZ	0.00	2,500.00	0.00	0.00	0.00	2,500.00
MARIA GUADALUPE CUEVAS CHAVEZ	0.00	100.00	0.00	0.00	0.00	100.00
IRENE AMANZAR CHAVIRA	0.00	800.00	0.00	0.00	0.00	800.00
PASIVO NO CIRCULANTE	0.00	5,607,347.01	0.00	0.00	0.00	5,607,347.01
DEUDA PÚBLICA A LARGO PLAZO	0.00	5,607,347.01	0.00	0.00	0.00	5,607,347.01
PRÉSTAMOS DE LA DEUDA INTERNA	0.00	5,607,347.01	0.00	0.00	0.00	5,607,347.01
POR PAGAR A LARGO PLAZO	0.00	5,607,347.01	0.00	0.00	0.00	5,607,347.01
FINANCIAMIENTOS DE	0.00	5,607,347.01	0.00	0.00	0.00	5,607,347.01
INSTITUCIONES DE CRÉDITO	0.00	5,607,347.01	0.00	0.00	0.00	5,607,347.01
PRESTAMO LARGO PLAZO	0.00	4,009,382.37	0.00	0.00	0.00	4,009,382.37
BANOBRAS CREDITO NO. 7178	0.00	1,597,964.64	0.00	0.00	0.00	1,597,964.64
PRESTAMO LARGO PLAZO	0.00	194,220,920.57	1,525.23	0.00	0.00	194,219,395.34
BANOBRAS CREDITO NO. 7211	0.00	194,220,920.57	1,525.23	0.00	0.00	194,219,395.34
HACIENDA PUBLICA/ PATRIMONIO	0.00	181,242,750.24	1,525.23	0.00	0.00	181,241,225.01
HACIENDA PUBLICA/ PATRIMONIO	0.00	181,242,750.24	1,525.23	0.00	0.00	181,241,225.01
GENERADO	0.00	181,242,750.24	1,525.23	0.00	0.00	181,241,225.01
RESULTADOS DE EJERCICIOS	0.00	0.00	0.00	0.00	0.00	0.00
ANTERIORES	0.00	0.00	0.00	0.00	0.00	0.00
RESULTADO EJERCICIO 2006	9,908,965.82	0.00	0.00	0.00	9,908,965.82	0.00
RESULTADO EJERCICIO 2008	0.00	4,148,484.46	0.00	0.00	0.00	4,148,484.46
RESULTADO EJERCICIO 2009	1,903,753.14	0.00	0.00	0.00	1,903,753.14	0.00
RESULTADO EJERCICIO 2010	0.00	1,516,535.05	0.00	0.00	0.00	1,516,535.05
RESULTADO EJERCICIO 2011	0.00	627,569.94	0.00	0.00	0.00	627,569.94
SUP O DEF 1990	489,733.84	0.00	0.00	0.00	489,733.84	0.00
SUP O DEF 1991	86,476.40	0.00	0.00	0.00	86,476.40	0.00
SUP O DEF 1992	238,128.61	0.00	0.00	0.00	238,128.61	0.00
SUP O DEF 1993	419,074.88	0.00	0.00	0.00	419,074.88	0.00
SUP O DEF 1994	396,403.36	0.00	0.00	0.00	396,403.36	0.00
SUP O DEF 1995	105,595.46	0.00	0.00	0.00	105,595.46	0.00
SUP O DEF 1996	360,950.40	0.00	0.00	0.00	360,950.40	0.00
SUP O DEF 1997	0.00	2,428,046.29	0.00	0.00	0.00	2,428,046.29
SUP O DE F1998	0.00	1,077,382.20	0.00	0.00	0.00	1,077,382.20
SUP O DEF 1999	0.00	1,574,368.51	0.00	0.00	0.00	1,574,368.51
SUP O DEF 2000	0.00	684,511.01	0.00	0.00	0.00	684,511.01




MUNICIPIO DE COQUIMATLAN, COL.
Sistema Integral de Contabilidad Gubernamental
ANALISIS DE SALDOS CONTABLES
DEL 1 DE FEBRERO AL 28 DE FEBRERO DE 2023

Descripción	Saldo Anterior		Movimientos		Saldo Actual	
	Debe	Haber	Debe	Haber	Debe	Haber
SUP O DEF 2001	5,830,439.30	0.00	0.00	0.00	5,830,439.30	0.00
SUP O DEF 2002	0.00	1,910,777.48	0.00	0.00	0.00	1,910,777.48
RESULTADO EJERCICIO 2003	962,044.80	0.00	0.00	0.00	962,044.80	0.00
RESULTADO EJERCICIO 2004	0.00	3,342,415.89	0.00	0.00	0.00	3,342,415.89
RESULTADO EJER ANTERIORES	1,173,042.82	0.00	0.00	0.00	1,173,042.82	0.00
RESULTADO EJERCICIO 2005	1,256,399.24	0.00	0.00	0.00	1,256,399.24	0.00
RESULTADO EJERCICIO 2007	4,731,841.54	0.00	0.00	0.00	4,731,841.54	0.00
RESULTADO EJERCICIO 2012	1,177,302.95	0.00	0.00	0.00	1,177,302.95	0.00
RESULTADO EJERCICIO 2013	0.00	6,922,022.42	0.00	0.00	0.00	6,922,022.42
RESULTADO EJERCICIO 2014	0.00	12,415,423.13	0.00	0.00	0.00	12,415,423.13
RESULTADO EJERCICIO 2015	0.00	9,516,809.56	0.00	0.00	0.00	9,516,809.56
RESULTADO EJERCICIO 2016	0.00	17,039,697.24	0.00	0.00	0.00	17,039,697.24
RESULTADO EJERCICIO 2017	0.00	21,320,636.38	0.00	0.00	0.00	21,320,636.38
RESULTADO EJERCICIO 2018	0.00	23,838,031.44	1,525.23	0.00	0.00	23,836,506.21
RESULTADO EJERCICIO 2019	0.00	28,673,617.28	0.00	0.00	0.00	28,673,617.28
RESULTADO EJERCICIO 2020	0.00	23,555,679.81	0.00	0.00	0.00	23,555,679.81
RESULTADO EJERCICIO 2021	0.00	17,412,672.64	0.00	0.00	0.00	17,412,672.64
RESULTADO EJERCICIO 2022	0.00	32,278,222.07	0.00	0.00	0.00	32,278,222.07
RESERVAS	0.00	12,978,170.33	0.00	0.00	0.00	12,978,170.33
RESERVAS DE PATRIMONIO	0.00	12,978,170.33	0.00	0.00	0.00	12,978,170.33
RESERVA DEL PATRIMONIO SALDOS INICIALES	0.00	12,978,170.33	0.00	0.00	0.00	12,978,170.33
INGRESOS Y OTROS BENEFICIOS	0.00	12,032,829.11	0.00	11,343,983.69	0.00	23,376,812.80
INGRESOS DE GESTIÓN	0.00	4,695,676.52	0.00	1,775,637.82	0.00	6,471,314.34
IMPUESTOS	0.00	3,680,205.53	0.00	964,634.18	0.00	4,644,839.71
IMPUESTO SOBRE LOS INGRESOS	0.00	32,224.00	0.00	0.00	0.00	32,224.00
IMPUESTO SOBRE ESPECTÁCULOS Y OTRAS DIVERSIONES PUBLICAS	0.00	32,224.00	0.00	0.00	0.00	32,224.00
CHARREADAS Y JARPEOS	0.00	32,224.00	0.00	0.00	0.00	32,224.00
IMPUESTOS SOBRE EL PATRIMONIO	0.00	2,859,454.37	0.00	833,773.39	0.00	3,693,227.76
IMPUESTO PREDIAL	0.00	2,859,454.37	0.00	833,773.39	0.00	3,693,227.76
IMPUESTO PREDIAL URBANO EDIFICADO	0.00	2,367,095.29	0.00	617,965.70	0.00	2,985,060.99
IMPUESTO PREDIAL URBANO NO EDIFICADO	0.00	231,437.16	0.00	90,234.25	0.00	321,671.41
IMPUESTO PREDIAL RÚSTICO	0.00	659,312.66	0.00	183,142.24	0.00	842,454.90
IMPUESTO PREDIAL PARCELAS	0.00	89,183.52	0.00	37,384.14	0.00	126,567.66




MUNICIPIO DE COQUIMATLAN, COL.
 Sistema Integral de Contabilidad Gubernamental
ANALISIS DE SALDOS CONTABLES
DEL 1 DE FEBRERO AL 28 DE FEBRERO DE 2023

Descripción	Saldo Anterior		Movimientos		Saldo Actual	
	Debe	Haber	Debe	Haber	Debe	Haber
IMPUESTO PREDIAL CEMENTERIOS	0.00	172,450.74	0.00	60,826.34	0.00	233,277.08
DESCUENTOS Y BONIFICACIONES POR PRONTO PAGO	352,057.39	0.00	0.00	-67,489.01	419,546.40	0.00
DESCUENTOS Y BONIFICACIONES DISCAPACITADOS Y TERCERA EDAD	307,967.61	0.00	0.00	-88,290.27	396,257.88	0.00
IMPUESTOS SOBRE LA PRODUCCIÓN, EL CONSUMO Y LAS TRANSACCIONES	0.00	669,670.64	0.00	59,470.87	0.00	729,141.51
IMPUESTO SOBRE TRANSMISIONES PATRIMONIALES	0.00	669,670.64	0.00	59,470.87	0.00	729,141.51
ACCESORIOS DE IMPUESTOS	0.00	118,856.52	0.00	71,389.92	0.00	190,246.44
ACCESORIOS DE IMPUESTO PREDIAL	0.00	118,856.52	0.00	71,389.92	0.00	190,246.44
GASTOS DE EJECUCIÓN	0.00	1,056.61	0.00	1,542.84	0.00	2,599.45
RECARGOS	0.00	117,715.42	0.00	69,762.59	0.00	187,478.01
HONORARIOS DE NOTIFICACIÓN	0.00	84.49	0.00	84.49	0.00	168.98
DERECHOS	0.00	984,542.10	0.00	770,852.10	0.00	1,755,394.20
DERECHOS POR EL USO, GOCE, APROVECHAMIENTO O EXPLOTACIÓN DE BIENES DE DOMINIO PÚBLICO	0.00	104,009.26	0.00	27,485.31	0.00	131,494.57
USO DE VÍAS Y ÁREAS PÚBLICAS	0.00	104,009.26	0.00	27,485.31	0.00	131,494.57
ESTACIONAMIENTO PÚBLICO DE PROPIEDAD MUNICIPAL	0.00	0.00	0.00	1,400.49	0.00	1,400.49
USO PARA PUESTOS FIJOS, SEMIFIJOS, AMBULANTES Y TIANGUIS	0.00	98,697.92	0.00	23,221.60	0.00	121,919.52
OTROS NO ESPECIFICADOS	0.00	5,311.34	0.00	2,863.22	0.00	8,174.56
DERECHOS POR PRESTACIÓN DE SERVICIOS	0.00	184,665.44	0.00	334,995.32	0.00	519,660.76
ALUMBRADO PÚBLICO	0.00	113,481.87	0.00	268,705.44	0.00	382,187.31
RECAUDACION CFE	0.00	0.00	0.00	213,422.07	0.00	213,422.07
RECAUDACIÓN TESORERÍA	0.00	113,481.87	0.00	55,283.37	0.00	168,765.24
CEMENTERIOS	0.00	9,140.90	0.00	8,299.20	0.00	17,440.10
RASTRO	0.00	62,042.67	0.00	57,990.68	0.00	120,033.35
ACCESORIOS DE DERECHOS	0.00	3,463.92	0.00	108.94	0.00	3,572.86
MULTAS POR PAGO EXTEMPORANEO DE DERECHOS	0.00	3,463.92	0.00	108.94	0.00	3,572.86
OTROS DERECHOS	0.00	692,403.48	0.00	408,262.53	0.00	1,100,666.01




MUNICIPIO DE COQUIMATLAN, COL.
Sistema Integral de Contabilidad Gubernamental
ANALISIS DE SALDOS CONTABLES
DEL 1 DE FEBRERO AL 28 DE FEBRERO DE 2023

Descripción	Saldo Anterior		Movimientos		Saldo Actual	
	Debe	Haber	Debe	Haber	Debe	Haber
LICENCIAS, PERMISOS, AUTORIZACIONES Y REFERENDOS	0.00	65,874.45	0.00	31,812.44	0.00	97,686.89
PERMISOS DE CONSTRUCCIÓN	0.00	11,936.59	0.00	1,072.67	0.00	13,009.26
PERMISO PARA BARDEOS	0.00	58.50	0.00	93.37	0.00	151.87
ELABORACIÓN DE PLANOS PARA CONSTRUCCIÓN	0.00	3,066.53	0.00	3,754.91	0.00	6,821.44
OTROS PERMISOS DE CONTRUCCIÓN	0.00	384.88	0.00	1,037.70	0.00	1,422.58
ALINEAMIENTOS	0.00	5,971.20	0.00	2,525.50	0.00	8,496.70
DESIGNACIÓN DE NÚMERO OFICIAL	0.00	10,391.76	0.00	2,067.28	0.00	12,459.04
DICTAMEN DE VOCACIÓN DE SUELO	0.00	14,320.44	0.00	6,769.40	0.00	21,089.84
LICENCIA PARA ROMPER PAVIMENTOS, BANQUETAS O MACHUELOS.	0.00	0.00	0.00	414.96	0.00	414.96
PERMISO PARA SUBDIVISIÓN O FUSIÓN DE LOTES	0.00	1,212.37	0.00	1,607.14	0.00	2,819.51
INSCRIPCIÓN O REFERENDO COMO PERITO DE OBRA.	0.00	8,226.81	0.00	7,987.98	0.00	16,214.79
INSCRIPCIÓN O REGISTRO DE TITULOS O DOCUMENTOS PUBLICOS	0.00	10,305.37	0.00	4,481.53	0.00	14,786.90
ANUNCIOS Y PUBLICIDAD	0.00	0.00	0.00	1,037.40	0.00	1,037.40
PUBLICIDAD PERMANENTE	0.00	0.00	0.00	1,037.40	0.00	1,037.40
BEBIDAS ALCOHOLICAS	0.00	487,468.86	0.00	276,185.50	0.00	763,654.36
EXPEDICIÓN DE LICENCIAS PARA FUNCIONAMIENTO DE ESTABLECIMIENTO	0.00	65,814.48	0.00	33,915.75	0.00	99,730.23
REFERENDO DE ANUAL DE LICENCIA	0.00	400,389.76	0.00	223,337.20	0.00	623,726.96
HORAS EXTRAS	0.00	6,446.74	0.00	5,238.87	0.00	11,685.61
PERMISO PARA REALIZACIÓN DE EVENTOS ESPECIALES	0.00	7,216.50	0.00	2,386.02	0.00	9,602.52
PERMISO PARA FUNCIONAMIENTO TEMPORAL	0.00	7,601.38	0.00	11,307.66	0.00	18,909.04
REGISTROS, CERTIFICACIONES Y LEGALIZACIONES	0.00	62,947.10	0.00	43,736.80	0.00	106,683.90
EN OFICINAS	0.00	43,972.54	0.00	29,877.12	0.00	73,849.66
A DOMICILIO	0.00	11,546.40	0.00	8,714.16	0.00	20,260.56
DIVORCIOS	0.00	7,428.16	0.00	5,145.52	0.00	12,573.68
CATASTRO	0.00	17,901.94	0.00	28,626.41	0.00	46,528.35
INFORMES Y CERTIFICACIONES DE CATASTRO	0.00	8,063.42	0.00	11,681.00	0.00	19,744.42




MUNICIPIO DE COQUIMATLAN, COL.
 Sistema Integral de Contabilidad Gubernamental
ANÁLISIS DE SALDOS CONTABLES
DEL 1 DE FEBRERO AL 28 DE FEBRERO DE 2023

Descripción	Saldo Anterior		Movimientos		Saldo Actual	
	Debe	Haber	Debe	Haber	Debe	Haber
AVALÚOS, ASIGNACION DE CLAVES Y MEDICIONES	0.00	8,756.02	0.00	16,478.57	0.00	25,234.59
FUSIONES, SUBDIVISIONES, RELOTFIFICACIONES, CESIONES Y REGISTROS	0.00	1,082.50	0.00	466.84	0.00	1,549.34
ECOLOGÍA	0.00	469.55	0.00	1,585.35	0.00	2,054.90
DICTÁMEN DE FACTIBILIDAD	0.00	277.11	0.00	1,585.35	0.00	1,862.46
AUTORIZACIÓN PARA PODA O DERRIBO DE ÁRBOL	0.00	192.44	0.00	0.00	0.00	192.44
DIVERSAS CERTIFICACIONES	0.00	57,741.58	0.00	25,278.63	0.00	83,020.21
CERTIFICACIÓN DE RESIDENCIA	0.00	1,500.99	0.00	871.43	0.00	2,372.42
CONSTANCIAS	0.00	1,347.08	0.00	3,112.20	0.00	4,459.28
REGISTRO DEL RIESGO DE SINIESTRALIDAD	0.00	54,893.51	0.00	21,295.00	0.00	76,188.51
PRODUCTOS	0.00	4,441.27	0.00	7,279.39	0.00	11,720.66
PRODUCTOS	0.00	4,441.27	0.00	7,279.39	0.00	11,720.66
FORMAS IMPRESAS	0.00	1,731.96	0.00	4,557.04	0.00	6,289.00
RENDIMIENTOS FINANCIEROS	0.00	2,709.31	0.00	2,722.35	0.00	5,431.66
RENDIMIENTOS FINANCIEROS	0.00	2,455.35	0.00	2,459.58	0.00	4,914.93
GASTO CORRIENTE	0.00	0.00	0.00	0.00	0.00	0.00
RENDIMIENTOS FINANCIEROS FAIS	0.00	100.59	0.00	114.69	0.00	215.28
RENDIMIENTOS FINANCIEROS FORTAMUN	0.00	153.37	0.00	148.08	0.00	301.45
APROVECHAMIENTOS	0.00	26,487.62	0.00	32,872.15	0.00	59,359.77
MULTAS	0.00	16,261.18	0.00	20,799.87	0.00	37,061.05
MULTAS POR FALTAS A LA REGLAMENTACIÓN MUNICIPAL	0.00	27,807.58	0.00	38,487.54	0.00	66,295.12
DESCUENTO DE MULTAS	11,546.40	0.00	0.00	-17,687.67	29,234.07	0.00
INDEMNIZACIONES	0.00	10,226.44	0.00	12,072.28	0.00	22,298.72
INDEMNIZACIONES (INCAPACIDADES)	0.00	10,226.44	0.00	12,072.28	0.00	22,298.72
PARTICIPACIONES, APORTACIONES, CONVENIOS, INCENTIVOS DERIVADOS DE LA COLABORACIÓN FISCAL, FONDOS DISTINTOS DE APORTACIONES, TRANSFERENCIAS, ASIGNACIONES, SUBSIDIOS Y SUBVENCIONES, Y PENSIONES Y JUBILACIONES	0.00	7,337,152.59	0.00	9,568,345.87	0.00	16,905,498.46
PARTICIPACIONES, APORTACIONES, CONVENIOS, INCENTIVOS DERIVADOS DE LA COLABORACIÓN FISCAL Y	0.00	7,337,152.59	0.00	9,568,345.87	0.00	16,905,498.46




MUNICIPIO DE COQUIMATLAN, COL.
 Sistema Integral de Contabilidad Gubernamental
ANALISIS DE SALDOS CONTABLES
DEL 1 DE FEBRERO AL 28 DE FEBRERO DE 2023

Descripción	Saldo Anterior		Movimientos		Saldo Actual	
	Debe	Haber	Debe	Haber	Debe	Haber
FONDOS DISTINTOS DE APORTACIONES						
PARTICIPACIONES						
FONDO GENERAL DE PARTICIPACIONES	0.00	5,748,794.59	0.00	4,331,751.87	0.00	10,080,546.46
FONDO DE FOMENTO MUNICIPAL	0.00	3,637,559.75	0.00	4,078,965.81	0.00	7,716,525.56
ISAN	0.00	1,304,786.81	0.00	0.00	0.00	1,304,786.81
IEPS	0.00	113,331.75	0.00	115,013.38	0.00	228,345.13
FONDO DE FISCALIZACIÓN	0.00	245,773.04	0.00	136,536.91	0.00	382,309.95
PARTICIPACION ARTICULO 3-B LEY DE COORDINACION FISCAL FEDERAL	0.00	331,583.03	0.00	0.00	0.00	331,583.03
	0.00	115,760.21	0.00	1,235.77	0.00	116,995.98
APORTACIONES						
FONDO DE APORTACIÓN PARA LA INFRAESTRUCTURA SOCIAL	0.00	1,588,358.00	0.00	5,236,594.00	0.00	6,824,952.00
FAIS DEL EJERCICIO	0.00	0.00	0.00	3,648,236.00	0.00	3,648,236.00
FONDO DE APORTACIÓN PARA EL FORTALECIMIENTO DE LOS MUNICIPIOS	0.00	1,588,358.00	0.00	1,588,358.00	0.00	3,176,716.00
FORTAMUN DEL EJERCICIO	0.00	1,588,358.00	0.00	1,588,358.00	0.00	3,176,716.00
GASTOS Y OTRAS PÉRDIDAS						
GASTOS DE FUNCIONAMIENTO	7,802,734.58	0.00	7,089,699.74	25,447.06	14,866,987.26	0.00
SERVICIOS PERSONALES	6,399,352.83	0.00	5,726,091.39	18,447.06	12,106,997.16	0.00
REMUNERACIONES AL PERSONAL DE CARÁCTER PERMANENTE	4,579,185.10	0.00	4,487,462.22	1,311.06	9,065,336.26	0.00
SUELDOS BASE AL PERSONAL PERMANENTE	2,636,797.47	0.00	2,427,726.15	0.00	5,064,523.62	0.00
SUELDO	2,636,797.47	0.00	2,427,726.15	0.00	5,064,523.62	0.00
SOBRE SUELDO	2,073,035.68	0.00	1,877,551.97	0.00	3,950,587.65	0.00
QUINQUENIOS	396,926.63	0.00	384,423.98	0.00	781,350.61	0.00
REMUNERACIONES ADICIONALES Y ESPECIALES	166,835.16	0.00	165,750.20	0.00	332,585.36	0.00
PRIMAS DE VACACIONES, DOMINICAL Y GRATIFICACIÓN DE FIN DE AÑO	301,699.56	0.00	319,590.78	1,311.06	619,979.28	0.00
PRIMA VACACIONAL	16,000.00	0.00	43,049.30	1,311.06	57,738.24	0.00
PRIMA DE RIESGO	8,000.00	0.00	10,000.00	0.00	18,000.00	0.00
AGUINALDO	0.00	0.00	8,000.00	0.00	16,000.00	0.00
COMPENSACIONES	285,699.56	0.00	25,049.30	1,311.06	23,738.24	0.00
			276,541.48	0.00	562,241.04	0.00




MUNICIPIO DE COQUIMATLAN, COL.
 Sistema Integral de Contabilidad Gubernamental
ANÁLISIS DE SALDOS CONTABLES
DEL 1 DE FEBRERO AL 28 DE FEBRERO DE 2023

Descripción	Saldo Anterior		Movimientos		Saldo Actual	
	Debe	Haber	Debe	Haber	Debe	Haber
COMPENSACIONES	285,699.56	0.00	276,541.48	0.00	562,241.04	0.00
SEGURIDAD SOCIAL	270,307.11	0.00	431,633.91	0.00	701,941.02	0.00
APORTACIONES DE SEGURIDAD SOCIAL	270,307.11	0.00	431,633.91	0.00	701,941.02	0.00
CUOTAS AL IMSS	230,529.85	0.00	391,856.65	0.00	622,386.50	0.00
PREVISIÓN SOCIAL MÚLTIPLE	39,777.26	0.00	39,777.26	0.00	79,554.52	0.00
OTRAS PRESTACIONES SOCIALES Y ECONOMICAS	1,200,612.08	0.00	1,138,742.50	0.00	2,339,354.58	0.00
CUOTAS PARA EL FONDO DE AHORRO Y FONDO DE TRABAJO	554,321.86	0.00	528,616.48	0.00	1,082,938.34	0.00
FONDO DE AHORRO	46,302.09	0.00	45,028.52	0.00	91,330.61	0.00
FONDO DE PENSIONES	508,019.77	0.00	483,587.96	0.00	991,607.73	0.00
PRESTACIONES Y HABERES DE RETIRO	61,193.41	0.00	122,750.41	0.00	183,943.82	0.00
PRESTACIONES CONTRACTUALES	585,096.81	0.00	487,375.61	0.00	1,072,472.42	0.00
APOYO PARA ADQUISICIÓN DE LENTES	0.00	0.00	675.05	0.00	675.05	0.00
AYUDA DE TRANSPORTE	72,799.68	0.00	72,799.68	0.00	145,599.36	0.00
AYUDA PARA RENTA	60,836.20	0.00	60,836.20	0.00	121,672.40	0.00
BECA MÉDICA ANUAL	13,800.00	0.00	0.00	0.00	13,800.00	0.00
BECAS	32,373.46	0.00	32,673.36	0.00	65,046.82	0.00
BONO DE ASISTENCIA PERFECTA	120,583.54	0.00	124,802.02	0.00	245,385.56	0.00
BONO DE CUMPLEAÑOS	4,900.00	0.00	4,200.00	0.00	9,100.00	0.00
BONO EXTRAORDINARIO ANUAL	111,102.42	0.00	0.00	0.00	111,102.42	0.00
CANASTA BÁSICA	168,015.45	0.00	167,855.76	0.00	335,871.21	0.00
GUARDERIA	686.06	0.00	1,372.12	0.00	2,058.18	0.00
BONO DE NIVELACION FAMILIAR	0.00	0.00	22,161.42	0.00	22,161.42	0.00
PAGO DE ESTÍMULOS A SERVIDORES PUBLICOS	169,768.88	0.00	169,768.88	0.00	339,537.76	0.00
ESTÍMULOS	169,768.88	0.00	169,768.88	0.00	339,537.76	0.00
GASTOS DE REPRESENTACIÓN	169,768.88	0.00	169,768.88	0.00	339,537.76	0.00
MATERIALES Y SUMINISTROS	390,139.16	0.00	321,338.52	2,476.00	709,001.68	0.00
MATERIALES DE ADMINISTRACION, EMISION DE DOCUMENTOS Y ARTICULOS OFICIALES	49,106.75	0.00	31,838.01	2,476.00	78,468.76	0.00
MATERIALES, ÚTILES Y EQUIPOS MENORES DE OFICINA	49,106.75	0.00	31,838.01	2,476.00	78,468.76	0.00
MATERIAL Y ÚTILES DE OFICINA	22,557.06	0.00	12,781.55	0.00	35,338.61	0.00
MATERIAL DE LIMPIEZA	5,082.19	0.00	9,471.76	0.00	14,553.95	0.00




MUNICIPIO DE COQUIMATLAN, COL.
Sistema Integral de Contabilidad Gubernamental
ANÁLISIS DE SALDOS CONTABLES
DEL 1 DE FEBRERO AL 28 DE FEBRERO DE 2023

Descripción	Saldo Anterior		Movimientos		Saldo Actual	
	Debe	Haber	Debe	Haber	Debe	Haber
MATERIAL DE IMPRESIÓN Y REPRODUCCIÓN	2,458.00	0.00	413.50	0.00	2,871.50	0.00
MATERIAL Y ÚTILES DE IMPRESIÓN	19,009.50	0.00	9,171.20	2,476.00	25,704.70	0.00
MATERIALES Y ARTICULOS DE CONSTRUCCION Y DE REPARACION	6,985.42	0.00	4,281.21	0.00	11,266.63	0.00
MATERIAL ELÉCTRICO Y ELECTRÓNICO	6,985.42	0.00	4,281.21	0.00	11,266.63	0.00
MATERIAL ELÉCTRICO Y ELECTRÓNICO PARA OFICINAS ADMINISTRATIVAS	827.17	0.00	169.15	0.00	996.32	0.00
MATERIAL ELÉCTRICO PARA EL SISTEMA DE ALUMBRADO PÚBLICO	6,158.25	0.00	4,112.06	0.00	10,270.31	0.00
PRODUCTOS QUIMICOS, FARMACEUTICOS Y DE LABORATORIO	6,092.76	0.00	0.00	0.00	6,092.76	0.00
MEDICINAS Y PRODUCTOS FARMACEUTICOS	6,092.76	0.00	0.00	0.00	6,092.76	0.00
MEDICINAS Y PRODUCTOS FARMACEUTICOS DE APLICACIÓN HUMANA Y ANIMAL.	6,092.76	0.00	0.00	0.00	6,092.76	0.00
COMBUSTIBLES, LUBRICANTES Y ADITIVOS	327,954.23	0.00	277,246.29	0.00	605,200.52	0.00
COMBUSTIBLES, LUBRICANTES Y ADITIVOS	327,954.23	0.00	277,246.29	0.00	605,200.52	0.00
GASOLINA	327,954.23	0.00	277,246.29	0.00	605,200.52	0.00
VESTUARIO, BLANCOS, PRENDAS DE PROTECCION Y ARTICULOS DEPORTIVOS	0.00	0.00	1,374.57	0.00	1,374.57	0.00
PRENDAS DE SEGURIDAD Y PROTECCIÓN PERSONAL	0.00	0.00	1,374.57	0.00	1,374.57	0.00
ROPA Y EQUIPO DE SEGURIDAD	0.00	0.00	1,374.57	0.00	1,374.57	0.00
MATERIALES Y SUMINISTROS PARA SEGURIDAD	0.00	0.00	6,272.66	0.00	6,272.66	0.00
MATERIALES DE SEGURIDAD PUBLICA	0.00	0.00	6,272.66	0.00	6,272.66	0.00
MUNICIONES, ESPOLETAS, CARGAS, GRANADAS, CARTUCHOS Y BALAS.	0.00	0.00	5,800.00	0.00	5,800.00	0.00
OTROS MATERIALES DE SEGURIDAD PUBLICA	0.00	0.00	472.66	0.00	472.66	0.00
HERRAMIENTAS, REFACCIONES Y	0.00	0.00	325.78	0.00	325.78	0.00




MUNICIPIO DE COQUIMATLAN, COL.
Sistema Integral de Contabilidad Gubernamental
ANÁLISIS DE SALDOS CONTABLES
DEL 1 DE FEBRERO AL 28 DE FEBRERO DE 2023

Descripción	Saldo Anterior		Movimientos		Saldo Actual	
	Debe	Haber	Debe	Haber	Debe	Haber
ACCESORIOS MENORES						
REFACCIONES Y ACCESORIOS MENORES DE EQUIPO DE COMPUTO Y TECNOLOGÍAS DE LA INFORMACIÓN	0.00	0.00	70.47	0.00	70.47	0.00
REFACCIONES Y ACCESORIOS MENORES PARA EQUIPOS DE COMPUTO	0.00	0.00	70.47	0.00	70.47	0.00
REFACCIONES Y ACCESORIOS MENORES DE EQUIPO DE TRANSPORTE	0.00	0.00	255.31	0.00	255.31	0.00
REFACCIONES Y ACCESORIOS MENORES DE EQUIPO DE TRANSPORTE	0.00	0.00	255.31	0.00	255.31	0.00
SERVICIOS GENERALES	1,430,028.57	0.00	917,290.65	14,660.00	2,332,659.22	0.00
SERVICIOS BÁSICOS	39,402.10	0.00	406,198.10	0.00	445,600.20	0.00
ENERGÍA ELÉCTRICA	0.00	0.00	366,795.00	0.00	366,795.00	0.00
ENERGÍA ELÉCTRICA DE OFICINAS ADMINISTRATIVAS	0.00	0.00	122,159.00	0.00	122,159.00	0.00
ENERGÍA ELÉCTRICA DE ALUMBRADO PÚBLICO	0.00	0.00	244,636.00	0.00	244,636.00	0.00
TELEFONÍA TRADICIONAL	16,510.00	0.00	16,511.00	0.00	33,021.00	0.00
SERVICIO TELEFÓNICO CONVENCIONAL	16,510.00	0.00	16,511.00	0.00	33,021.00	0.00
SERVICIOS DE ACCESO A INTERNET REDES Y PROCESAMIENTO DE INFORMACIÓN	22,892.10	0.00	22,892.10	0.00	45,784.20	0.00
MANEJO Y ADMINISTRACIÓN DE SERVIDORES	22,892.10	0.00	22,892.10	0.00	45,784.20	0.00
SERVICIOS DE ARRENDAMIENTO	10,000.00	0.00	11,850.20	0.00	21,850.20	0.00
ARRENDAMIENTO DE EDIFICIOS	10,000.00	0.00	10,000.00	0.00	20,000.00	0.00
ARRENDAMIENTO DE EDIFICIOS PARA OFICINAS	10,000.00	0.00	10,000.00	0.00	20,000.00	0.00
OTROS ARRENDAMIENTOS	0.00	0.00	1,850.20	0.00	1,850.20	0.00
ARRENDAMIENTO DE MUEBLES PARA EVENTOS INCLUYE MANTELERÍA, LONAS Y CARPAS.	0.00	0.00	1,850.20	0.00	1,850.20	0.00
SERVICIOS PROFESIONALES, CIENTÍFICOS Y TÉCNICOS Y OTROS SERVICIOS	2,875.27	0.00	3,256.84	0.00	6,132.11	0.00




MUNICIPIO DE COQUIMATLAN, COL.
Sistema Integral de Contabilidad Gubernamental
ANÁLISIS DE SALDOS CONTABLES
DEL 1 DE FEBRERO AL 28 DE FEBRERO DE 2023

Descripción	Saldo Anterior		Movimientos		Saldo Actual	
	Debe	Haber	Debe	Haber	Debe	Haber
SERVICIOS LEGALES, DE CONTABILIDAD, AUDITORÍA Y RELACIONADOS	2,875.27	0.00	3,256.84	0.00	6,132.11	0.00
SERVICIOS DE CONTABILIDAD, AUDITORIA Y ASESORIA CONTABLE Y FISCAL.	2,875.27	0.00	3,256.84	0.00	6,132.11	0.00
SERVICIOS FINANCIEROS, BANCARIOS Y COMERCIALES	9,901.34	0.00	5,101.68	0.00	15,003.02	0.00
SERVICIOS FINANCIEROS Y BANCARIOS	9,901.34	0.00	5,101.68	0.00	15,003.02	0.00
COMISIONES BANCARIAS	9,901.34	0.00	5,101.68	0.00	15,003.02	0.00
SERVICIOS DE INSTALACION, REPARACION, MANTENIMIENTO Y CONSERVACION	194,189.88	0.00	413,806.34	0.00	604,996.22	0.00
SERVICIOS DE INSTALACION, REPARACION, MANTENIMIENTO Y CONSERVACION	194,189.88	0.00	413,806.34	0.00	604,996.22	0.00
CONSERVACION Y MANTENIMIENTO MENOR DE INMUEBLES	119,044.80	0.00	125,325.06	0.00	244,369.86	0.00
CONSERVACION Y MANTENIMIENTO MENOR DE EDIFICIOS	119,044.80	0.00	125,325.06	0.00	244,369.86	0.00
CONSERVACION Y MANTENIMIENTO MENOR DE AREAS VERDES	9,839.80	0.00	10,499.76	0.00	20,339.56	0.00
CONSERVACION Y MANTENIMIENTO MENOR DE AREAS VERDES	109,205.00	0.00	114,825.30	0.00	224,030.30	0.00
INSTALACION, REPARACION Y MANTENIMIENTO DE MOBILIARIO Y EQUIPO DE ADMINISTRACION, EDUCACIONAL Y RECREATIVO	1,271.32	0.00	1,740.00	0.00	3,011.32	0.00
MANTENIMIENTO DE MOBILIARIO Y EQUIPO DE ADMINISTRACION INCLUYE SEGURO	1,271.32	0.00	1,740.00	0.00	3,011.32	0.00
INSTALACION, REPARACION Y MANTENIMIENTO DE MAQUINARIA, OTROS EQUIPOS Y HERRAMIENTA	70,873.76	0.00	286,741.28	0.00	357,615.04	0.00
INSTALACION, REPARACION Y MANTENIMIENTO DE MAQUINARIA	70,873.76	0.00	286,741.28	0.00	357,615.04	0.00
REPARACION Y MANTENIMIENTO DE MAQUINARIA	0.00	0.00	7,950.00	0.00	7,950.00	0.00
REPARACION Y MANTENIMIENTO DE VEHICULOS	70,873.76	0.00	278,791.28	0.00	349,665.04	0.00
SERVICIOS OFICIALES	1,176,659.98	0.00	68,412.55	0.00	1,230,412.53	0.00
SERVICIOS OFICIALES	1,176,659.98	0.00	68,412.55	0.00	1,230,412.53	0.00
GASTOS DE ORDEN SOCIAL Y CULTURAL	1,176,488.20	0.00	68,412.55	0.00	1,230,240.75	0.00
GASTOS DE ORDEN SOCIAL Y CULTURAL	1,176,488.20	0.00	68,412.55	0.00	1,230,240.75	0.00
GASTOS POR CELEBRACION DE ACTOS DE ORDEN SOCIAL	1,176,488.20	0.00	68,412.55	0.00	1,230,240.75	0.00




MUNICIPIO DE COQUIMATLAN, COL.
Sistema Integral de Contabilidad Gubernamental
ANÁLISIS DE SALDOS CONTABLES
DEL 1 DE FEBRERO AL 28 DE FEBRERO DE 2023

Descripción	Saldo Anterior		Movimientos		Saldo Actual	
	Debe	Haber	Debe	Haber	Debe	Haber
EXPOSICIONES	171.78	0.00	0.00	0.00	171.78	0.00
INSTALACIÓN Y SOSTENIMIENTO DE EXPOSICIONES	171.78	0.00	0.00	0.00	171.78	0.00
OTROS SERVICIOS GENERALES	0.00	0.00	8,664.94	0.00	8,664.94	0.00
OTROS SERVICIOS GENERALES	0.00	0.00	8,664.94	0.00	8,664.94	0.00
OTROS SERVICIOS GENERALES	0.00	0.00	8,664.94	0.00	8,664.94	0.00
TRANSFERENCIAS, ASIGNACIONES, SUBSIDIOS Y OTRAS AYUDAS	1,347,328.57	0.00	1,302,233.38	7,000.00	2,642,561.95	0.00
TRANSFERENCIAS AL RESTO DEL SECTOR PÚBLICO	650,738.44	0.00	650,738.32	0.00	1,301,476.76	0.00
TRANSFERENCIAS A ENTIDADES FEDERATIVAS Y MUNICIPIOS	650,738.44	0.00	650,738.32	0.00	1,301,476.76	0.00
TRANSFERENCIAS OTORGADAS A ENTIDADES FEDERATIVAS Y MUNICIPIOS	650,738.44	0.00	650,738.32	0.00	1,301,476.76	0.00
AYUDAS SOCIALES	22,100.00	0.00	29,100.00	7,000.00	44,200.00	0.00
AYUDAS SOCIALES A PERSONAS	4,500.00	0.00	11,500.00	7,000.00	9,000.00	0.00
AYUDAS SOCIALES A INSTITUCIONES	17,600.00	0.00	17,600.00	0.00	35,200.00	0.00
AYUDAS SOCIALES A ENTIDADES DE INTERÉS PÚBLICO	17,600.00	0.00	17,600.00	0.00	35,200.00	0.00
PENSIONES Y JUBILACIONES	674,490.13	0.00	622,395.06	0.00	1,296,885.19	0.00
JUBILACIONES	674,490.13	0.00	622,395.06	0.00	1,296,885.19	0.00
INTERESES, COMISIONES Y OTROS GASTOS DE LA DEUDA PÚBLICA	56,053.18	0.00	61,374.97	0.00	117,428.15	0.00
INTERESES DE LA DEUDA PÚBLICA INTERNA	56,053.18	0.00	61,374.97	0.00	117,428.15	0.00
INTERESES DE LA DEUDA INTERNA CON INSTITUCIONES DE CRÉDITO	56,053.18	0.00	61,374.97	0.00	117,428.15	0.00
CUENTAS DE ORDEN PRESUPUESTARIAS	0.00	0.00	60,094,588.39	60,094,588.39	0.00	0.00
LEY DE INGRESOS	0.00	0.00	22,687,967.38	22,687,967.38	0.00	0.00
LEY DE INGRESOS ESTIMADA	146,752,193.22	0.00	0.00	0.00	146,752,193.22	0.00
IMPUESTOS	7,092,028.41	0.00	0.00	0.00	7,092,028.41	0.00
IMPUESTO SOBRE LOS INGRESOS	7,160.00	0.00	0.00	0.00	7,160.00	0.00
IMPUESTOS SOBRE EL PATRIMONIO	5,410,111.89	0.00	0.00	0.00	5,410,111.89	0.00
IMPUESTO SOBRE LA PRODUCCIÓN,	967,382.00	0.00	0.00	0.00	967,382.00	0.00




MUNICIPIO DE COQUIMATLAN, COL.
Sistema Integral de Contabilidad Gubernamental
ANÁLISIS DE SALDOS CONTABLES
DEL 1 DE FEBRERO AL 28 DE FEBRERO DE 2023

Descripción	Saldo Anterior		Movimientos		Saldo Actual	
	Debe	Haber	Debe	Haber	Debe	Haber
EL CONSUMO Y TRANSACCIONES						
ACCESORIOS	707,374.52	0.00	0.00	0.00	707,374.52	0.00
DERECHOS	6,513,690.51	0.00	0.00	0.00	6,513,690.51	0.00
DERECHOS POR EL USO, GOCE, APROVECHAMIENTO O EXPLOTACIÓN DE BIENES DE DOMINIO PÚBLICO	91,080.42	0.00	0.00	0.00	91,080.42	0.00
DERECHOS POR PRESTACIÓN DE SERVICIOS	3,203,925.78	0.00	0.00	0.00	3,203,925.78	0.00
OTROS DERECHOS	3,218,396.43	0.00	0.00	0.00	3,218,396.43	0.00
ACCESORIOS	287.88	0.00	0.00	0.00	287.88	0.00
PRODUCTOS DE TIPO CORRIENTE	101,671.76	0.00	0.00	0.00	101,671.76	0.00
PRODUCTOS DE TIPO CORRIENTE	98,670.19	0.00	0.00	0.00	98,670.19	0.00
PRODUCTOS DE CAPITAL	3,001.57	0.00	0.00	0.00	3,001.57	0.00
APROVECHAMIENTOS DE TIPO CORRIENTE	154,704.54	0.00	0.00	0.00	154,704.54	0.00
APROVECHAMIENTOS DE TIPO CORRIENTE	154,704.54	0.00	0.00	0.00	154,704.54	0.00
PARTICIPACIONES Y APORTACIONES.	132,890,098.00	0.00	0.00	0.00	132,890,098.00	0.00
PARTICIPACIONES	77,249,058.00	0.00	0.00	0.00	77,249,058.00	0.00
APORTACIONES	55,641,040.00	0.00	0.00	0.00	55,641,040.00	0.00
LEY DE INGRESOS POR EJECUTAR IMPUESTOS	0.00	134,620,980.11	11,343,983.69	0.00	0.00	123,276,996.42
IMPUESTO SOBRE LOS INGRESOS	0.00	3,411,822.88	964,634.18	0.00	0.00	2,447,188.70
IMPUESTOS SOBRE EL PATRIMONIO	25,064.00	0.00	0.00	0.00	25,064.00	0.00
IMPUESTO SOBRE LA PRODUCCIÓN, EL CONSUMO Y TRANSACCIONES	0.00	2,550,657.52	833,773.39	0.00	0.00	1,716,884.13
ACCESORIOS	0.00	297,711.36	59,470.87	0.00	0.00	238,240.49
DERECHOS	0.00	588,518.00	71,389.92	0.00	0.00	517,128.08
DERECHOS POR EL USO, GOCE, APROVECHAMIENTO O EXPLOTACIÓN DE BIENES DE DOMINIO PÚBLICO	0.00	5,529,148.41	770,852.10	0.00	0.00	4,758,296.31
DERECHOS POR PRESTACIÓN DE SERVICIOS	12,928.84	0.00	27,485.31	0.00	40,414.15	0.00
OTROS DERECHOS	0.00	3,019,260.34	334,995.32	0.00	0.00	2,684,265.02
ACCESORIOS	3,176.04	2,525,992.95	408,262.53	0.00	0.00	2,117,730.42
PRODUCTOS DE TIPO CORRIENTE	0.00	97,230.49	7,279.39	0.00	0.00	89,951.10
PRODUCTOS DE TIPO CORRIENTE	0.00	94,482.88	7,016.62	0.00	0.00	87,466.26
PRODUCTOS DE CAPITAL	0.00	2,747.61	262.77	0.00	0.00	2,484.84




MUNICIPIO DE COQUIMATLAN, COL.
 Sistema Integral de Contabilidad Gubernamental
ANÁLISIS DE SALDOS CONTABLES
DEL 1 DE FEBRERO AL 28 DE FEBRERO DE 2023

Descripción	Saldo Anterior		Movimientos		Saldo Actual	
	Debe	Haber	Debe	Haber	Debe	Haber
APROVECHAMIENTOS DE TIPO CORRIENTE	0.00	128,216.92	32,872.15	0.00	0.00	95,344.77
APROVECHAMIENTOS DE TIPO CORRIENTE	0.00	128,216.92	32,872.15	0.00	0.00	95,344.77
PARTICIPACIONES Y APORTACIONES.	0.00	125,454,561.41	9,568,345.87	0.00	0.00	115,886,215.54
PARTICIPACIONES	0.00	71,500,263.41	4,331,751.87	0.00	0.00	67,168,511.54
APORTACIONES	0.00	53,954,298.00	5,236,594.00	0.00	0.00	48,717,704.00
MODIFICACIONES A LA LEY DE INGRESOS ESTIMADA	0.00	98,384.00	0.00	0.00	0.00	98,384.00
PARTICIPACIONES Y APORTACIONES.	0.00	98,384.00	0.00	0.00	0.00	98,384.00
APORTACIONES	0.00	98,384.00	0.00	0.00	0.00	98,384.00
LEY DE INGRESOS DEVENGADA	0.00	0.00	11,343,983.69	11,343,983.69	0.00	0.00
IMPUESTOS	0.00	0.00	964,634.18	964,634.18	0.00	0.00
IMPUESTOS SOBRE EL PATRIMONIO	0.00	0.00	833,773.39	833,773.39	0.00	0.00
IMPUESTO SOBRE LA PRODUCCIÓN, EL CONSUMO Y TRANSACCIONES	0.00	0.00	59,470.87	59,470.87	0.00	0.00
ACCESORIOS	0.00	0.00	71,389.92	71,389.92	0.00	0.00
DERECHOS	0.00	0.00	770,852.10	770,852.10	0.00	0.00
DERECHOS POR EL USO, GOCE, APROVECHAMIENTO O EXPLOTACIÓN DE BIENES DE DOMINIO PÚBLICO	0.00	0.00	27,485.31	27,485.31	0.00	0.00
DERECHOS POR PRESTACIÓN DE SERVICIOS	0.00	0.00	334,995.32	334,995.32	0.00	0.00
OTROS DERECHOS	0.00	0.00	408,262.53	408,262.53	0.00	0.00
ACCESORIOS	0.00	0.00	108.94	108.94	0.00	0.00
PRODUCTOS DE TIPO CORRIENTE	0.00	0.00	7,279.39	7,279.39	0.00	0.00
PRODUCTOS DE TIPO CORRIENTE	0.00	0.00	7,016.62	7,016.62	0.00	0.00
PRODUCTOS DE CAPITAL	0.00	0.00	262.77	262.77	0.00	0.00
APROVECHAMIENTOS DE TIPO CORRIENTE	0.00	0.00	32,872.15	32,872.15	0.00	0.00
APROVECHAMIENTOS DE TIPO CORRIENTE	0.00	0.00	32,872.15	32,872.15	0.00	0.00
PARTICIPACIONES Y APORTACIONES.	0.00	0.00	9,568,345.87	9,568,345.87	0.00	0.00
PARTICIPACIONES	0.00	0.00	4,331,751.87	4,331,751.87	0.00	0.00
APORTACIONES	0.00	0.00	5,236,594.00	5,236,594.00	0.00	0.00
LEY DE INGRESOS RECAUDADA	0.00	12,032,829.11	0.00	11,343,983.69	0.00	23,376,812.80




MUNICIPIO DE COQUIMATLAN, COL.
 Sistema Integral de Contabilidad Gubernamental
ANALISIS DE SALDOS CONTABLES
DEL 1 DE FEBRERO AL 28 DE FEBRERO DE 2023

Descripción	Saldo Anterior		Movimientos		Saldo Actual	
	Debe	Haber	Debe	Haber	Debe	Haber
IMPUESTOS	0.00	3,680,205.53	0.00	964,634.18	0.00	4,644,839.71
IMPUESTO SOBRE LOS INGRESOS	0.00	32,224.00	0.00	0.00	0.00	32,224.00
IMPUESTOS SOBRE EL PATRIMONIO	0.00	2,859,454.37	0.00	833,773.39	0.00	3,693,227.76
IMPUESTO SOBRE LA PRODUCCIÓN, EL CONSUMO Y TRANSACCIONES	0.00	669,670.64	0.00	59,470.87	0.00	729,141.51
ACCESORIOS	0.00	118,856.52	0.00	71,389.92	0.00	190,246.44
DERECHOS	0.00	984,542.10	0.00	770,852.10	0.00	1,755,394.20
DERECHOS POR EL USO, GOCE, APROVECHAMIENTO O EXPLOTACIÓN DE BIENES DE DOMINIO PÚBLICO	0.00	104,009.26	0.00	27,485.31	0.00	131,494.57
DERECHOS POR PRESTACIÓN DE SERVICIOS	0.00	184,665.44	0.00	334,995.32	0.00	519,660.76
OTROS DERECHOS	0.00	692,403.48	0.00	408,262.53	0.00	1,100,666.01
ACCESORIOS	0.00	3,463.92	0.00	108.94	0.00	3,572.86
PRODUCTOS DE TIPO CORRIENTE	0.00	4,441.27	0.00	7,279.39	0.00	11,720.66
PRODUCTOS DE TIPO CORRIENTE	0.00	4,187.31	0.00	7,016.62	0.00	11,203.93
PRODUCTOS DE CAPITAL	0.00	253.96	0.00	262.77	0.00	516.73
APROVECHAMIENTOS DE TIPO CORRIENTE	0.00	26,487.62	0.00	32,872.15	0.00	59,359.77
APROVECHAMIENTOS DE TIPO CORRIENTE	0.00	26,487.62	0.00	32,872.15	0.00	59,359.77
PARTICIPACIONES Y APORTACIONES.	0.00	7,337,152.59	0.00	9,568,345.87	0.00	16,905,498.46
PARTICIPACIONES	0.00	5,748,794.59	0.00	4,331,751.87	0.00	10,080,546.46
APORTACIONES	0.00	1,588,358.00	0.00	5,236,594.00	0.00	6,824,952.00
PRESUPUESTO DE EGRESOS APROBADO	0.00	0.00	37,406,621.01	37,406,621.01	0.00	0.00
PRESUPUESTO DE EGRESOS APROBADO	0.00	146,752,193.22	0.00	0.00	0.00	146,752,193.22
SERVICIOS PERSONALES	0.00	73,631,850.85	0.00	0.00	0.00	73,631,850.85
REMUNERACIONES AL PERSONAL DE CARACTER PERMANENTE	0.00	33,601,322.23	0.00	0.00	0.00	33,601,322.23
REMUNERACIONES ADICIONALES Y ESPECIALES	0.00	14,328,418.88	0.00	0.00	0.00	14,328,418.88
SEGURIDAD SOCIAL	0.00	4,910,695.14	0.00	0.00	0.00	4,910,695.14
OTRAS PRESTACIONES SOCIALES Y ECONOMICAS	0.00	18,754,188.04	0.00	0.00	0.00	18,754,188.04
PAGO DE ESTIMULOS A SERVIDORES PUBLICOS	0.00	2,037,226.56	0.00	0.00	0.00	2,037,226.56
MATERIALES Y SUMINISTROS	0.00	5,323,926.21	0.00	0.00	0.00	5,323,926.21




MUNICIPIO DE COQUIMATLAN, COL.
Sistema Integral de Contabilidad Gubernamental
ANALISIS DE SALDOS CONTABLES
DEL 1 DE FEBRERO AL 28 DE FEBRERO DE 2023

Descripción	Saldo Anterior		Movimientos		Saldo Actual	
	Debe	Haber	Debe	Haber	Debe	Haber
MATERIALES DE ADMINISTRACION, EMISION DE DOCUMENTOS Y ARTICULOS OFICIALES	0.00	389,880.52	0.00	0.00	0.00	389,880.52
MATERIALES Y ARTICULOS DE CONSTRUCCION Y DE REPARACION	0.00	74,757.90	0.00	0.00	0.00	74,757.90
PRODUCTOS QUIMICOS, FARMACEUTICOS Y DE LABORATORIO	0.00	39,300.00	0.00	0.00	0.00	39,300.00
COMBUSTIBLES, LUBRICANTES Y ADITIVOS	0.00	4,408,250.00	0.00	0.00	0.00	4,408,250.00
VESTUARIO, BLANCOS, PRENDAS DE PROTECCION Y ARTICULOS DEPORTIVOS	0.00	306,437.79	0.00	0.00	0.00	306,437.79
MATERIALES Y SUMINISTROS PARA SEGURIDAD	0.00	94,000.00	0.00	0.00	0.00	94,000.00
HERRAMIENTAS, REFACCIONES Y ACCESORIOS MENORES	0.00	11,300.00	0.00	0.00	0.00	11,300.00
SERVICIOS GENERALES	0.00	11,689,223.14	0.00	0.00	0.00	11,689,223.14
SERVICIOS BÁSICOS	0.00	6,515,600.00	0.00	0.00	0.00	6,515,600.00
SERVICIOS DE ARRENDAMIENTO	0.00	166,300.00	0.00	0.00	0.00	166,300.00
SERVICIOS PROFESIONALES, CIENTIFICOS, TECNICOS Y OTROS SERVICIOS	0.00	42,500.00	0.00	0.00	0.00	42,500.00
SERVICIOS FINANCIEROS, BANCARIOS Y COMERCIALES	0.00	51,900.00	0.00	0.00	0.00	51,900.00
SERVICIOS DE INSTALACION, REPARACION, MANTENIMIENTO Y CONSERVACION	0.00	2,893,631.64	0.00	0.00	0.00	2,893,631.64
SERVICIOS DE TRASLADO Y VIATICOS	0.00	30,000.00	0.00	0.00	0.00	30,000.00
SERVICIOS OFICIALES	0.00	1,776,744.30	0.00	0.00	0.00	1,776,744.30
OTROS SERVICIOS GENERALES	0.00	212,547.20	0.00	0.00	0.00	212,547.20
TRANSFERENCIAS, ASIGNACIONES, SUBSIDIOS Y OTRAS AYUDAS	0.00	18,265,124.62	0.00	0.00	0.00	18,265,124.62
TRANSFERENCIAS AL RESTO DEL SECTOR PUBLICO	0.00	8,118,619.60	0.00	0.00	0.00	8,118,619.60
AYUDAS SOCIALES	0.00	411,200.01	0.00	0.00	0.00	411,200.01
PENSIONES Y JUBILACIONES	0.00	9,735,305.01	0.00	0.00	0.00	9,735,305.01
BIENES MUEBLES, INMUEBLES E INTANGIBLES	0.00	52,000.00	0.00	0.00	0.00	52,000.00
MOBILIARIO Y EQUIPO DE ADMINISTRACION	0.00	52,000.00	0.00	0.00	0.00	52,000.00




MUNICIPIO DE COQUIMATLAN, COL.
 Sistema Integral de Contabilidad Gubernamental
ANALISIS DE SALDOS CONTABLES
DEL 1 DE FEBRERO AL 28 DE FEBRERO DE 2023

Descripción	Saldo Anterior		Movimientos		Saldo Actual	
	Debe	Haber	Debe	Haber	Debe	Haber
INVERSION PUBLICA	0.00	36,482,357.00	0.00	0.00	0.00	36,482,357.00
OBRA PUBLICA EN BIENES PROPIOS	0.00	36,482,357.00	0.00	0.00	0.00	36,482,357.00
DEUDA PUBLICA	0.00	1,307,711.40	0.00	0.00	0.00	1,307,711.40
AMORTIZACION DE LA DEUDA PUBLICA	0.00	775,664.02	0.00	0.00	0.00	775,664.02
INTERESES DE LA DEUDA PUBLICA	0.00	532,047.38	0.00	0.00	0.00	532,047.38
PRESUPUESTO DE EGRESOS POR EJERCER	138,783,109.73	0.00	4,622,516.06	11,755,257.06	131,650,368.73	0.00
SERVICIOS PERSONALES	69,052,665.75	0.00	3,715,805.68	8,201,956.84	64,566,514.59	0.00
REMUNERACIONES AL PERSONAL DE CARACTER PERMANENTE	31,029,423.60	0.00	1,032,573.86	3,448,106.57	28,613,890.89	0.00
REMUNERACIONES ADICIONALES Y ESPECIALES	10,475,446.63	0.00	126,724.97	490,131.48	10,112,040.12	0.00
SEGURIDAD SOCIAL	4,638,962.83	0.00	892,071.06	1,329,082.61	4,201,951.28	0.00
OTRAS PRESTACIONES SOCIALES Y ECONOMICAS	21,041,375.01	0.00	1,664,435.79	2,764,867.30	19,940,943.50	0.00
PAGO DE ESTIMULOS A SERVIDORES PUBLICOS	1,867,457.68	0.00	0.00	169,768.88	1,697,688.80	0.00
MATERIALES Y SUMINISTROS	4,353,347.02	0.00	36,920.09	384,030.53	4,006,236.58	0.00
MATERIALES DE ADMINISTRACION, EMISION DE DOCUMENTOS Y ARTICULOS OFICIALES	337,443.77	0.00	14,522.00	46,082.01	305,883.76	0.00
MATERIALES Y ARTICULOS DE CONSTRUCCION Y DE REPARACION	67,772.48	0.00	16,514.79	20,796.00	63,491.27	0.00
PRODUCTOS QUIMICOS, FARMACEUTICOS Y DE LABORATORIO	33,207.24	0.00	0.00	0.00	33,207.24	0.00
COMBUSTIBLES, LUBRICANTES Y ADITIVOS	3,513,298.34	0.00	58.31	291,558.82	3,221,797.83	0.00
VESTUARIO, BLANCOS, PRENDAS DE PROTECCION Y ARTICULOS DEPORTIVOS	304,639.79	0.00	624.99	1,999.56	303,265.22	0.00
MATERIALES Y SUMINISTROS PARA SEGURIDAD	85,685.40	0.00	5,200.00	23,268.36	67,617.04	0.00
HERRAMIENTAS, REFACCIONES Y ACCESORIOS MENORES	11,300.00	0.00	0.00	325.78	10,974.22	0.00
SERVICIOS GENERALES	10,753,417.26	0.00	368,675.31	1,243,058.04	9,879,034.53	0.00
SERVICIOS BÁSICOS	6,375,023.90	0.00	102,004.94	509,945.04	5,967,083.80	0.00
SERVICIOS DE ARRENDAMIENTO	146,945.60	0.00	0.00	11,850.20	135,095.40	0.00
SERVICIOS PROFESIONALES, CIENTIFICOS, TECNICOS Y OTROS SERVICIOS	39,624.73	0.00	0.00	3,256.84	36,367.89	0.00




MUNICIPIO DE COQUIMATLAN, COL.
Sistema Integral de Contabilidad Gubernamental
ANALISIS DE SALDOS CONTABLES
DEL 1 DE FEBRERO AL 28 DE FEBRERO DE 2023

Descripción	Saldo Anterior		Movimientos		Saldo Actual	
	Debe	Haber	Debe	Haber	Debe	Haber
SERVICIOS FINANCIEROS, BANCARIOS Y COMERCIALES	48,700.00	0.00	5,104.00	10,205.68	43,598.32	0.00
SERVICIOS DE INSTALACION, REPARACION, MANTENIMIENTO Y CONSERVACION	2,700,538.08	0.00	183,754.24	597,560.58	2,286,731.74	0.00
SERVICIOS DE TRASLADO Y VIATICOS	30,000.00	0.00	0.00	0.00	30,000.00	0.00
SERVICIOS OFICIALES	438,459.19	0.00	35,575.00	89,327.55	384,706.64	0.00
OTROS SERVICIOS GENERALES	974,125.76	0.00	42,237.13	20,912.15	995,450.74	0.00
TRANSFERENCIAS, ASIGNACIONES, SUBSIDIOS Y OTRAS AYUDAS	16,905,629.39	0.00	440,940.76	1,736,174.14	15,610,396.01	0.00
TRANSFERENCIAS AL RESTO DEL SECTOR PUBLICO	7,467,881.16	0.00	0.00	650,738.32	6,817,142.84	0.00
AYUDAS SOCIALES	376,933.35	0.00	7,000.00	29,100.00	354,833.35	0.00
PENSIONES Y JUBILACIONES	9,060,814.88	0.00	433,940.76	1,056,335.82	8,438,419.82	0.00
BIENES MUEBLES, INMUEBLES E INTANGIBLES	52,000.00	0.00	7,500.00	7,500.00	52,000.00	0.00
MOBILIARIO Y EQUIPO DE ADMINISTRACION	52,000.00	0.00	7,500.00	7,500.00	52,000.00	0.00
INVERSION PUBLICA	36,482,357.00	0.00	0.00	0.00	36,482,357.00	0.00
OBRA PUBLICA EN BIENES PROPIOS	36,482,357.00	0.00	0.00	0.00	36,482,357.00	0.00
DEUDA PUBLICA	1,183,693.31	0.00	52,674.22	182,537.51	1,053,830.02	0.00
AMORTIZACION DE LA DEUDA PUBLICA	707,699.11	0.00	12,000.84	80,489.16	639,210.79	0.00
INTERESES DE LA DEUDA PUBLICA	475,994.20	0.00	40,673.38	102,048.35	414,619.23	0.00
MODIFICACIONES AL PRESUPUESTO DE EGRESOS APROBADO	98,384.00	0.00	4,594,593.00	4,594,593.00	98,384.00	0.00
SERVICIOS PERSONALES	0.00	0.00	3,714,494.62	3,714,494.62	0.00	0.00
REMUNERACIONES AL PERSONAL DE CARACTER PERMANENTE	0.00	64,898.84	1,020,380.42	1,032,573.86	0.00	77,092.28
REMUNERACIONES ADICIONALES Y ESPECIALES	38,423.70	0.00	170,540.70	125,413.91	83,550.49	0.00
SEGURIDAD SOCIAL	1,425.20	0.00	897,448.70	892,071.06	6,802.84	0.00
OTRAS PRESTACIONES SOCIALES Y ECONOMICAS	25,049.94	0.00	1,626,124.80	1,664,435.79	0.00	13,261.05
MATERIALES Y SUMINISTROS	580,440.03	0.00	60,216.01	31,968.09	608,687.95	0.00
MATERIALES DE ADMINISTRACION, EMISION DE DOCUMENTOS Y ARTICULOS OFICIALES	3,330.00	0.00	11,768.00	9,570.00	5,528.00	0.00
MATERIALES Y ARTICULOS DE CONSTRUCCION Y DE REPARACION	0.00	0.00	16,514.79	16,514.79	0.00	0.00




MUNICIPIO DE COQUIMATLAN, COL.
Sistema Integral de Contabilidad Gubernamental
ANALISIS DE SALDOS CONTABLES
DEL 1 DE FEBRERO AL 28 DE FEBRERO DE 2023

Descripción	Saldo Anterior		Movimientos		Saldo Actual	
	Debe	Haber	Debe	Haber	Debe	Haber
COMBUSTIBLES, LUBRICANTES Y ADITIVOS	566,997.43	0.00	14,312.53	58.31	581,251.65	0.00
VESTUARIO, BLANCOS, PRENDAS DE PROTECCION Y ARTICULOS DEPORTIVOS	1,798.00	0.00	624.99	624.99	1,798.00	0.00
MATERIALES Y SUMINISTROS PARA SEGURIDAD	8,314.60	0.00	16,995.70	5,200.00	20,110.30	0.00
SERVICIOS GENERALES	0.00	494,222.69	325,767.39	354,015.31	0.00	522,470.61
SERVICIOS BÁSICOS	101,174.00	0.00	103,746.94	102,004.94	102,916.00	0.00
SERVICIOS DE ARRENDAMIENTO	9,354.40	0.00	0.00	0.00	9,354.40	0.00
SERVICIOS FINANCIEROS, BANCARIOS Y COMERCIALES	0.00	6,701.34	5,104.00	5,104.00	0.00	6,701.34
SERVICIOS DE INSTALACION, REPARACION, MANTENIMIENTO Y CONSERVACION	1,903.68	0.00	183,754.24	183,754.24	1,903.68	0.00
SERVICIOS OFICIALES	161,625.13	0.00	20,915.00	20,915.00	161,625.13	0.00
OTROS SERVICIOS GENERALES	0.00	761,578.56	12,247.21	42,237.13	0.00	791,568.48
TRANSFERENCIAS, ASIGNACIONES, SUBSIDIOS Y OTRAS AYUDAS	12,166.66	0.00	433,940.76	433,940.76	12,166.66	0.00
AYUDAS SOCIALES	12,166.66	0.00	0.00	0.00	12,166.66	0.00
PENSIONES Y JUBILACIONES	0.00	0.00	433,940.76	433,940.76	0.00	0.00
BIENES MUEBLES, INMUEBLES E INTANGIBLES	0.00	0.00	7,500.00	7,500.00	0.00	0.00
MOBILIARIO Y EQUIPO DE ADMINISTRACION	0.00	0.00	7,500.00	7,500.00	0.00	0.00
DEUDA PUBLICA	0.00	0.00	52,674.22	52,674.22	0.00	0.00
AMORTIZACION DE LA DEUDA PUBLICA	0.00	0.00	12,000.84	12,000.84	0.00	0.00
INTERESES DE LA DEUDA PUBLICA	0.00	0.00	40,673.38	40,673.38	0.00	0.00
PRESUPUESTO DE EGRESOS COMPROMETIDO	0.00	0.00	7,186,111.12	7,186,111.12	0.00	0.00
SERVICIOS PERSONALES	0.00	0.00	4,488,773.28	4,488,773.28	0.00	0.00
REMUNERACIONES AL PERSONAL DE CARACTER PERMANENTE	0.00	0.00	2,427,726.15	2,427,726.15	0.00	0.00
REMUNERACIONES ADICIONALES Y ESPECIALES	0.00	0.00	320,901.84	320,901.84	0.00	0.00
SEGURIDAD SOCIAL	0.00	0.00	431,633.91	431,633.91	0.00	0.00
OTRAS PRESTACIONES SOCIALES Y ECONOMICAS	0.00	0.00	1,138,742.50	1,138,742.50	0.00	0.00
PAGO DE ESTIMULOS A SERVIDORES	0.00	0.00	169,768.88	169,768.88	0.00	0.00




MUNICIPIO DE COQUIMATLAN, COL.
Sistema Integral de Contabilidad Gubernamental
ANALISIS DE SALDOS CONTABLES
DEL 1 DE FEBRERO AL 28 DE FEBRERO DE 2023

Descripción	Saldo Anterior		Movimientos		Saldo Actual	
	Debe	Haber	Debe	Haber	Debe	Haber
PUBLICOS						
MATERIALES Y SUMINISTROS						
MATERIALES DE ADMINISTRACION,	0.00	0.00	326,290.52	326,290.52	0.00	0.00
EMISION DE DOCUMENTOS Y	0.00	0.00	36,790.01	36,790.01	0.00	0.00
ARTICULOS OFICIALES						
MATERIALES Y ARTICULOS DE	0.00	0.00	4,281.21	4,281.21	0.00	0.00
CONSTRUCCION Y DE REPARACION						
COMBUSTIBLES, LUBRICANTES Y	0.00	0.00	277,246.29	277,246.29	0.00	0.00
ADITIVOS						
VESTUARIO, BLANCOS, PRENDAS DE	0.00	0.00	1,374.57	1,374.57	0.00	0.00
PROTECCION Y ARTICULOS						
DEPORTIVOS						
MATERIALES Y SUMINISTROS PARA	0.00	0.00	6,272.66	6,272.66	0.00	0.00
SEGURIDAD						
HERRAMIENTAS, REFACCIONES Y	0.00	0.00	325.78	325.78	0.00	0.00
ACCESORIOS MENORES						
SERVICIOS GENERALES	0.00	0.00	931,950.65	931,950.65	0.00	0.00
SERVICIOS BÁSICOS	0.00	0.00	406,198.10	406,198.10	0.00	0.00
SERVICIOS DE ARRENDAMIENTO	0.00	0.00	11,850.20	11,850.20	0.00	0.00
SERVICIOS PROFESIONALES,						
CIENTÍFICOS, TÉCNICOS Y OTROS	0.00	0.00	3,256.84	3,256.84	0.00	0.00
SERVICIOS						
SERVICIOS FINANCIEROS,	0.00	0.00	5,101.68	5,101.68	0.00	0.00
BANCARIOS Y COMERCIALES						
SERVICIOS DE INSTALACION,	0.00	0.00	413,806.34	413,806.34	0.00	0.00
REPARACION, MANTENIMIENTO Y						
CONSERVACION						
SERVICIOS OFICIALES	0.00	0.00	83,072.55	83,072.55	0.00	0.00
OTROS SERVICIOS GENERALES	0.00	0.00	8,664.94	8,664.94	0.00	0.00
TRANSFERENCIAS, ASIGNACIONES,	0.00	0.00	1,309,233.38	1,309,233.38	0.00	0.00
SUBSIDIOS Y OTRAS AYUDAS						
TRANSFERENCIAS AL RESTO DEL	0.00	0.00	650,738.32	650,738.32	0.00	0.00
SECTOR PUBLICO						
AYUDAS SOCIALES	0.00	0.00	36,100.00	36,100.00	0.00	0.00
PENSIONES Y JUBILACIONES	0.00	0.00	622,395.06	622,395.06	0.00	0.00
DEUDA PUBLICA	0.00	0.00	129,863.29	129,863.29	0.00	0.00
AMORTIZACION DE LA DEUDA PUBLICA	0.00	0.00	68,488.32	68,488.32	0.00	0.00
INTERESES DE LA DEUDA PUBLICA	0.00	0.00	61,374.97	61,374.97	0.00	0.00
PRESUPUESTO DE EGRESOS	0.00	0.00	7,216,974.12	7,073,943.01	143,031.11	0.00
DEVENGADO						




MUNICIPIO DE COQUIMATLAN, COL.
Sistema Integral de Contabilidad Gubernamental
ANALISIS DE SALDOS CONTABLES
DEL 1 DE FEBRERO AL 28 DE FEBRERO DE 2023

Descripción	Saldo Anterior		Movimientos		Saldo Actual	
	Debe	Haber	Debe	Haber	Debe	Haber
SERVICIOS PERSONALES	0.00	0.00	4,488,773.28	4,488,773.28	0.00	0.00
REMUNERACIONES AL PERSONAL DE CARACTER PERMANENTE	0.00	0.00	2,427,726.15	2,427,726.15	0.00	0.00
REMUNERACIONES ADICIONALES Y ESPECIALES	0.00	0.00	320,901.84	320,901.84	0.00	0.00
SEGURIDAD SOCIAL	0.00	0.00	431,633.91	431,633.91	0.00	0.00
OTRAS PRESTACIONES SOCIALES Y ECONOMICAS	0.00	0.00	1,138,742.50	1,138,742.50	0.00	0.00
PAGO DE ESTIMULOS A SERVIDORES PUBLICOS	0.00	0.00	169,768.88	169,768.88	0.00	0.00
MATERIALES Y SUMINISTROS	0.00	0.00	321,338.52	219,914.01	101,424.51	0.00
MATERIALES DE ADMINISTRACION, EMISION DE DOCUMENTOS Y ARTICULOS OFICIALES	0.00	0.00	31,838.01	24,703.91	7,134.10	0.00
MATERIALES Y ARTICULOS DE CONSTRUCCION Y DE REPARACION	0.00	0.00	4,281.21	4,281.21	0.00	0.00
COMBUSTIBLES, LUBRICANTES Y ADITIVOS	0.00	0.00	277,246.29	182,955.88	94,290.41	0.00
VESTUARIO, BLANCOS, PRENDAS DE PROTECCION Y ARTICULOS DEPORTIVOS	0.00	0.00	1,374.57	1,374.57	0.00	0.00
MATERIALES Y SUMINISTROS PARA SEGURIDAD	0.00	0.00	6,272.66	6,272.66	0.00	0.00
HERRAMIENTAS, REFACCIONES Y ACCESORIOS MENORES	0.00	0.00	325.78	325.78	0.00	0.00
SERVICIOS GENERALES	0.00	0.00	970,265.65	928,659.05	41,606.60	0.00
SERVICIOS BÁSICOS	0.00	0.00	406,198.10	406,198.10	0.00	0.00
SERVICIOS DE ARRENDAMIENTO	0.00	0.00	11,850.20	10,243.60	1,606.60	0.00
SERVICIOS PROFESIONALES, CIENTÍFICOS, TÉCNICOS Y OTROS SERVICIOS	0.00	0.00	3,256.84	3,256.84	0.00	0.00
SERVICIOS FINANCIEROS, BANCARIOS Y COMERCIALES	0.00	0.00	5,101.68	5,101.68	0.00	0.00
SERVICIOS DE INSTALACION, REPARACION, MANTENIMIENTO Y CONSERVACION	0.00	0.00	413,806.34	373,806.34	40,000.00	0.00
SERVICIOS OFICIALES	0.00	0.00	121,387.55	121,387.55	0.00	0.00
OTROS SERVICIOS GENERALES	0.00	0.00	8,664.94	8,664.94	0.00	0.00
TRANSFERENCIAS, ASIGNACIONES, SUBSIDIOS Y OTRAS AYUDAS	0.00	0.00	1,306,733.38	1,306,733.38	0.00	0.00




MUNICIPIO DE COQUIMATLAN, COL.
Sistema Integral de Contabilidad Gubernamental
ANALISIS DE SALDOS CONTABLES
DEL 1 DE FEBRERO AL 28 DE FEBRERO DE 2023

Descripción	Saldo Anterior		Movimientos		Saldo Actual	
	Debe	Haber	Debe	Haber	Debe	Haber
TRANSFERENCIAS AL RESTO DEL SECTOR PUBLICO	0.00	0.00	650,738.32	650,738.32	0.00	0.00
AYUDAS SOCIALES	0.00	0.00	33,600.00	33,600.00	0.00	0.00
PENSIONES Y JUBILACIONES	0.00	0.00	622,395.06	622,395.06	0.00	0.00
DEUDA PUBLICA	0.00	0.00	129,863.29	129,863.29	0.00	0.00
AMORTIZACION DE LA DEUDA PUBLICA	0.00	0.00	68,488.32	68,488.32	0.00	0.00
INTERESES DE LA DEUDA PUBLICA	0.00	0.00	61,374.97	61,374.97	0.00	0.00
PRESUPUESTO DE EGRESOS EJERCIDO	814,327.42	0.00	7,059,852.55	6,785,360.22	1,088,819.75	0.00
SERVICIOS PERSONALES	499,733.58	0.00	4,487,462.22	4,336,829.68	650,366.12	0.00
REMUNERACIONES AL PERSONAL DE CARACTER PERMANENTE	0.00	0.00	2,427,726.15	2,427,726.15	0.00	0.00
REMUNERACIONES ADICIONALES Y ESPECIALES	0.00	0.00	319,590.78	319,590.78	0.00	0.00
SEGURIDAD SOCIAL	230,529.85	0.00	431,633.91	270,307.11	391,856.65	0.00
OTRAS PRESTACIONES SOCIALES Y ECONOMICAS	269,203.73	0.00	1,138,742.50	1,149,436.76	258,509.47	0.00
PAGO DE ESTIMULOS A SERVIDORES PUBLICOS	0.00	0.00	169,768.88	169,768.88	0.00	0.00
MATERIALES Y SUMINISTROS	96,713.84	0.00	219,914.61	314,151.85	2,476.60	0.00
MATERIALES DE ADMINISTRACION, EMISION DE DOCUMENTOS Y ARTICULOS OFICIALES	8,799.76	0.00	24,704.51	31,027.67	2,476.60	0.00
MATERIALES Y ARTICULOS DE CONSTRUCCION Y DE REPARACION	0.00	0.00	4,281.21	4,281.21	0.00	0.00
PRODUCTOS QUIMICOS, FARMACEUTICOS Y DE LABORATORIO	6,092.76	0.00	0.00	6,092.76	0.00	0.00
COMBUSTIBLES, LUBRICANTES Y ADITIVOS	81,821.32	0.00	182,955.88	264,777.20	0.00	0.00
VESTUARIO, BLANCOS, PRENDAS DE PROTECCION Y ARTICULOS DEPORTIVOS	0.00	0.00	1,374.57	1,374.57	0.00	0.00
MATERIALES Y SUMINISTROS PARA SEGURIDAD	0.00	0.00	6,272.66	6,272.66	0.00	0.00
HERRAMIENTAS, REFACCIONES Y ACCESORIOS MENORES	0.00	0.00	325.78	325.78	0.00	0.00
SERVICIOS GENERALES	217,880.00	0.00	918,379.05	974,018.05	162,241.00	0.00
SERVICIOS BÁSICOS	0.00	0.00	406,198.10	358,599.10	47,599.00	0.00
SERVICIOS DE ARRENDAMIENTO	0.00	0.00	10,243.60	10,243.60	0.00	0.00
SERVICIOS PROFESIONALES,	0.00	0.00	3,256.84	3,256.84	0.00	0.00



MUNICIPIO DE COQUIMATLAN, COL.
Sistema Integral de Contabilidad Gubernamental
ANALISIS DE SALDOS CONTABLES
DEL 1 DE FEBRERO AL 28 DE FEBRERO DE 2023

Descripción	Saldo Anterior		Movimientos		Saldo Actual	
	Debe	Haber	Debe	Haber	Debe	Haber
CIENTIFICOS, TECNICOS Y OTROS SERVICIOS						
SERVICIOS FINANCIEROS, BANCARIOS Y COMERCIALES	0.00	0.00	5,101.68	5,101.68	0.00	0.00
SERVICIOS DE INSTALACION, REPARACION, MANTENIMIENTO Y CONSERVACION	162,005.00	0.00	378,186.34	425,549.34	114,642.00	0.00
SERVICIOS OFICIALES	55,875.00	0.00	106,727.55	162,602.55	0.00	0.00
OTROS SERVICIOS GENERALES	0.00	0.00	8,664.94	8,664.94	0.00	0.00
TRANSFERENCIAS, ASIGNACIONES, SUBSIDIOS Y OTRAS AYUDAS	0.00	0.00	1,304,233.38	1,030,497.35	273,736.03	0.00
TRANSFERENCIAS AL RESTO DEL SECTOR PUBLICO	0.00	0.00	650,738.32	377,002.29	273,736.03	0.00
AYUDAS SOCIALES	0.00	0.00	31,100.00	31,100.00	0.00	0.00
PENSIONES Y JUBILACIONES	0.00	0.00	622,395.06	622,395.06	0.00	0.00
DEUDA PUBLICA	0.00	0.00	129,863.29	129,863.29	0.00	0.00
AMORTIZACION DE LA DEUDA PUBLICA	0.00	0.00	68,488.32	68,488.32	0.00	0.00
INTERESES DE LA DEUDA PUBLICA	0.00	0.00	61,374.97	61,374.97	0.00	0.00
PRESUPUESTO DE EGRESOS PAGADO	7,056,372.07	0.00	6,726,574.16	11,356.60	13,771,589.63	0.00
SERVICIOS PERSONALES	4,079,451.52	0.00	4,335,518.62	0.00	8,414,970.14	0.00
REMUNERACIONES AL PERSONAL DE CARACTER PERMANENTE	2,636,797.47	0.00	2,427,726.15	0.00	5,064,523.62	0.00
REMUNERACIONES ADICIONALES Y ESPECIALES	301,699.56	0.00	318,279.72	0.00	619,979.28	0.00
SEGURIDAD SOCIAL	39,777.26	0.00	270,307.11	0.00	310,084.37	0.00
OTRAS PRESTACIONES SOCIALES Y ECONOMICAS	931,408.35	0.00	1,149,436.76	0.00	2,080,845.11	0.00
PAGO DE ESTIMULOS A SERVIDORES PUBLICOS	169,768.88	0.00	169,768.88	0.00	339,537.76	0.00
MATERIALES Y SUMINISTROS	293,425.32	0.00	314,151.85	2,476.60	605,100.57	0.00
MATERIALES DE ADMINISTRACION, EMISION DE DOCUMENTOS Y ARTICULOS OFICIALES	40,306.99	0.00	31,027.67	2,476.60	68,858.06	0.00
MATERIALES Y ARTICULOS DE CONSTRUCCION Y DE REPARACION	6,985.42	0.00	4,281.21	0.00	11,266.63	0.00
PRODUCTOS QUIMICOS, FARMACEUTICOS Y DE LABORATORIO	0.00	0.00	6,092.76	0.00	6,092.76	0.00
COMBUSTIBLES, LUBRICANTES Y ADITIVOS	246,132.91	0.00	264,777.20	0.00	510,910.11	0.00



MUNICIPIO DE COQUIMATLAN, COL.
Sistema Integral de Contabilidad Gubernamental
ANALISIS DE SALDOS CONTABLES
DEL 1 DE FEBRERO AL 28 DE FEBRERO DE 2023

Descripción	Saldo Anterior		Movimientos		Saldo Actual	
	Debe	Haber	Debe	Haber	Debe	Haber
VESTUARIO, BLANCOS, PRENDAS DE PROTECCION Y ARTICULOS DEPORTIVOS	0.00	0.00	1,374.57	0.00	1,374.57	0.00
MATERIALES Y SUMINISTROS PARA SEGURIDAD	0.00	0.00	6,272.66	0.00	6,272.66	0.00
HERRAMIENTAS, REFACCIONES Y ACCESORIOS MENORES	0.00	0.00	325.78	0.00	325.78	0.00
SERVICIOS GENERALES	1,212,148.57	0.00	921,043.05	4,380.00	2,128,811.62	0.00
SERVICIOS BÁSICOS	39,402.10	0.00	358,599.10	0.00	398,001.20	0.00
SERVICIOS DE ARRENDAMIENTO	10,000.00	0.00	10,243.60	0.00	20,243.60	0.00
SERVICIOS PROFESIONALES, CIENTÍFICOS, TÉCNICOS Y OTROS SERVICIOS	2,875.27	0.00	3,256.84	0.00	6,132.11	0.00
SERVICIOS FINANCIEROS, BANCARIOS Y COMERCIALES	9,901.34	0.00	5,101.68	0.00	15,003.02	0.00
SERVICIOS DE INSTALACION, REPARACION, MANTENIMIENTO Y CONSERVACION	29,184.88	0.00	425,549.34	4,380.00	450,354.22	0.00
SERVICIOS OFICIALES	1,120,784.98	0.00	109,627.55	0.00	1,230,412.53	0.00
OTROS SERVICIOS GENERALES	0.00	0.00	8,664.94	0.00	8,664.94	0.00
TRANSFERENCIAS, ASIGNACIONES, SUBSIDIOS Y OTRAS AYUDAS	1,347,328.57	0.00	1,025,997.35	4,500.00	2,368,825.92	0.00
TRANSFERENCIAS AL RESTO DEL SECTOR PUBLICO	650,738.44	0.00	377,002.29	0.00	1,027,740.73	0.00
AYUDAS SOCIALES	22,100.00	0.00	26,600.00	4,500.00	44,200.00	0.00
PENSIONES Y JUBILACIONES	674,490.13	0.00	622,395.06	0.00	1,296,885.19	0.00
DEUDA PUBLICA	124,018.09	0.00	129,863.29	0.00	253,881.38	0.00
AMORTIZACION DE LA DEUDA PUBLICA	67,964.91	0.00	68,488.32	0.00	136,453.23	0.00
INTERESES DE LA DEUDA PUBLICA	56,053.18	0.00	61,374.97	0.00	117,428.15	0.00

TOTAL:

606,762,024.45


606,762,024.45

95,183,982.82

95,183,982.82


613,344,399.67

613,344,399.67



COQUIMATLÁN

H. AYUNTAMIENTO 2021 - 2024



Ayudas Sociales a Personas

"2023, AÑO DE LA CONMEMORACIÓN DEL 500 ANIVERSARIO DE LA FUNDACIÓN DE LA VILLA DE COLIMA"

"H. Ayuntamiento Coquimatlán, Colima"

Reforma S/N y Jesús Alcaraz, Coquimatlán, Col., Tel: 312 207 89 66, 312 207 92 58 C. P. 28400.



MUNICIPIO DE COQUIMATLAN, COL.


Sistema Integral de Contabilidad Gubernamental

ANALISIS DE MOVIMIENTOS CONTABLES

Ejercicio: 2023, Feb - Feb

Concepto de la Póliza	Cargo	Nombre del Beneficiario	CURP
APOYO ECONOMICO PARA PARTICIAPR EN LA COMPETENCIA DEPORTIVA	2,000.00	GIL ESCAMILLA LOMELI	EALG570901HCMSML05
APOYO ECONMICO PARA CUBRIR GASTOS EDUCATIVOS	1,500.00	EDITH ARACELI CARRAZCO MONTOY	CAME011020MCMRND44
PAGO DE APOYO ECONOMICO PARA LAS PERSONAS DE SALUD DE LAS DIFERENTES COMUNIDADES .- APROBADO EN ACTA DE CABILDO NO. 44, DE FECHA 14 DE FEBRERO DE 2023 CORRESPONDIENTE AL MES DE FEBRERO DE 2023 OFICIO NO. SSE/FAM/1726/2023	500	RODRIGUEZ VEGA BENITA	ROVB611229MCM DGN02
PAGO DE APOYO ECONOMICO PARA LAS PERSONAS DE SALUD DE LAS DIFERENTES COMUNIDADES .- APROBADO EN ACTA DE CABILDO NO. 44,DE FECHA 14 DE FEBRERO DE 2023 CORRESPONDIENTE AL MES DE FEBRERO DE 2023 OFICIO NO. SSE/FAM/1726/2023	500	MA. GUADALUPE SANCHEZ FLORES	SAFG470914MCMNLD06
PAGO DE APOYO ECONOMICO PARA LAS PERSONAS DE SALUD DE LAS DIFERENTES COMUNIDADES .- APROBADO EN ACTA DE CABILDO NO. 44,DE FECHA 14 DE FEBRERO DE 2023 CORRESPONDIENTE AL MES DE FEBRERO DE 2023 OFICIO NO. SSE/FAM/1726/2023	500	MARTHA MENDOZA LOPEZ	MELM740809MMNNPR00
PAGO DE APOYO ECONOMICO PARA LAS PERSONAS DE SALUD DE LAS DIFERENTES COMUNIDADES .- APROBADO EN ACTA DE CABILDO NO. 44,DE FECHA 14 DE FEBRERO DE 2023 CORRESPONDIENTE AL MES DE FEBRERO DE 2023 OFICIO NO. SSE/FAM/1726/2023	500	MARIA VAZQUEZ FIGUEROA	VAFM731229MCMZGR02
PAGO DE APOYO ECONOMICO PARA LAS PERSONAS DE SALUD DE LAS DIFERENTES COMUNIDADES .- APROBADO EN ACTA DE CABILDO NO. 44,DE FECHA 14 DE FEBRERO DE 2023 CORRESPONDIENTE AL MES DE FEBRERO DE 2023 OFICIO NO. SSE/FAM/1726/2023	500	CELIA FLORES SALZAR	FOSC800521MCM LLL01
APOYO ECONOMICO PARA CUBRIR GASTOS DE ALIMENTACION	1,000.00	TELESFORO FIGUEROA ENSICO	FIET590105HCMGNL00
APOYO ECONOMICO PARA CUBRIR GASTOS RELACIONADOS CON LA SALUD PARA LA COMPRA DE UNA SILLA DE RUEDAS	2,000.00	JOSE HERIBERTO MARIA VIRGEN	MAVH960511HCMRRR01
PAGO APOYO ECONOMICO SOLICITADO PARA CUBRIR GASTOS DE ALIMENTACION	1,000.00	TELESFORO FIGUEROA ENCISO	FIET590105HCMGNL00
PAGO APOYO ECONOMICO PARA CUBRIR GASTOS DE ALIMENTACION	1,000.00	TELESFORO FIGUEROA ENCISO	FIET590105HCMGNL00
TOTAL (16)	11,000.00		

Fecha: 10/03/2023 11:23:34 a. m.



COQUIMATLÁN

H. AYUNTAMIENTO 2021 - 2024



Notas a los Estados Financieros

"2023, AÑO DE LA CONMEMORACIÓN DEL 500 ANIVERSARIO DE LA FUNDACIÓN DE LA VILLA DE COLIMA"

"H. Ayuntamiento Coquimatlán, Colima"

Reforma S/N y Jesús Alcaraz, Coquimatlán, Col., Tel: 312 207 89 66, 312 207 92 58 C. P. 28400.



MUNICIPIO DE COQUIMATLAN, COL.
Sistema Integral de Contabilidad Gubernamental
CONCILIACION ENTRE LOS INGRESOS PRESUPUESTARIOS Y CONTABLES
CORRESPONDIENTE DEL 1 DE ENERO AL 28 DE FEBRERO DE 2023
(Cifras en Pesos)

Clave	Descripción	Importe
1	TOTAL DE INGRESOS PRESUPUESTARIOS	23,376,812.80
2	MAS INGRESOS CONTABLES NO PRESUPUESTARIOS	0.00
2.1	<i>Ingresos Financieros</i>	0.00
2.2	<i>Incremento por variación de inventarios</i>	0.00
2.3	<i>Disminución del exceso de estimaciones por pérdida o deterioro u obsolescencia</i>	0.00
2.4	<i>Disminución del exceso de provisiones</i>	0.00
2.5	<i>Otros ingresos y beneficios varios</i>	0.00
2.6	<i>Otros ingresos contables no presupuestarios</i>	0.00
3	MENOS INGRESOS PRESUPUESTARIOS NO CONTABLES	0.00
3.1	<i>Aprovechamientos patrimoniales</i>	0.00
3.2	<i>Ingresos derivados de financiamientos</i>	0.00
3.3	<i>Otros Ingresos presupuestarios no contables</i>	0.00
4	TOTAL DE INGRESOS CONTABLES	23,376,812.80

Notas:


- 1.- SE DEBERAN INCLUIR LOS INGRESOS CONTABLES NO PRESUPUESTARIOS QUE NO SE REGULARIZARON PRESUPUESTARIAMENTE DURANTE EL EJERCICIO
- 2.- LOS INGRESOS FINANCIEROS Y OTROS INGRESOS SE REGULARIZARAN PRESUPUESTARIAMENTE DE ACUERDO A LA LEGISLACION APLICABLE



MUNICIPIO DE COQUIMATLAN, COL.
Sistema Integral de Contabilidad Gubernamental
CONCILIACION ENTRE LOS EGRESOS PRESUPUESTARIOS Y LOS GASTOS CONTABLES
CORRESPONDIENTE DEL 1 DE ENERO AL 28 DE FEBRERO DE 2023
(Cifras en Pesos)

Clave	Descripción	Importe
1	TOTAL DE EGRESOS PRESUPUESTARIOS	15,003,440.49
2	MENOS EGRESOS PRESUPUESTARIOS NO CONTABLES	136,453.23
2.1	<i>Materias Primas y Materiales de Producción y Comercialización</i>	0.00
2.2	<i>Materias y Suministros</i>	0.00
2.3	<i>Mobiliario y equipo de administración</i>	0.00
2.4	<i>Mobiliario y equipo educacional y recreativo</i>	0.00
2.5	<i>Equipo e instrumental médico y de laboratorio</i>	0.00
2.6	<i>Vehículos y equipo de transporte</i>	0.00
2.7	<i>Equipo de defensa y seguridad</i>	0.00
2.8	<i>Maquinaria, otros equipos y herramientas</i>	0.00
2.9	<i>Activos biológicos</i>	0.00
2.10	<i>Bienes inmuebles</i>	0.00
2.11	<i>Activos intangibles</i>	0.00
2.12	<i>Obra Pública en Bienes de Dominio Público</i>	0.00
2.13	<i>Obra pública en bienes propios</i>	0.00
2.14	<i>Acciones y participaciones de capital</i>	0.00
2.15	<i>Compra de títulos y valores</i>	0.00
2.16	<i>Concesión de Préstamo</i>	0.00
2.17	<i>Inversiones en fideicomisos, mandatos y otros análogos</i>	0.00
2.18	<i>Provisiones para contingencias y otras erogaciones especiales</i>	0.00
2.19	<i>Amortización de la deuda pública</i>	136,453.23
2.20	<i>Adeudos de ejercicios fiscales anteriores (ADEFAS)</i>	0.00
2.21	<i>Otros Egresos Presupuestales No Contables</i>	0.00
3	MAS GASTOS CONTABLES NO PRESUPUESTARIOS	0.00
3.1	<i>Estimaciones, depreciaciones, deterioros, obsolescencia y amortizaciones</i>	0.00
3.2	<i>Provisiones</i>	0.00
3.3	<i>Disminución de inventarios</i>	0.00
3.4	<i>Aumento por insuficiencia de estimaciones por pérdida o deterioro u obsolescencia</i>	0.00
3.5	<i>Aumento por insuficiencia de provisiones</i>	0.00
3.6	<i>Otros Gastos</i>	0.00
3.7	<i>Otros Gastos Contables No Presupuestales</i>	0.00
4	TOTAL DE GASTO CONTABLE	14,866,987.26

NOTA: SE DEBERAN INCLUIR LOS GASTOS CONTABLES NO PRESUPUESTARIOS QUE NO SE REGULARIZARON PRESUPUESTARIAMENTE DURANTE EL EJERCICIO.



COQUIMATLÁN

H. AYUNTAMIENTO 2021 - 2024 NOTAS A LOS ESTADOS FINANCIEROS DEL MUNICIPIO DE COQUIMATLÁN, COL. FEBRERO 2023

Con el propósito de dar cumplimiento a los artículos 46, 48 y 49 de la Ley General de Contabilidad Gubernamental (LGCG), así como a la normatividad emitida por el Consejo Nacional de Armonización Contable (CONAC), los cuales fundamentan que los entes públicos deberán acompañar notas a los estados financieros de cuyos rubros que así lo requieren, en seguida se presentan las correspondientes al mes de febrero de 2023. Los tres tipos de notas que acompañan a los estados financieros, son:

- a) Notas de Desglose
- b) Notas de Memoria
- c) Notas de Gestión Administrativa

A) NOTAS DE DESGLOSE

I. NOTAS AL ESTADO DE SITUACION FINANCIERA

ACTIVO

Efectivo y Equivalentes.

1. Integrado por la cuenta de Bancos/Tesorería, la cual al cierre de la cuenta del mes de febrero 2023 presenta un saldo actual de deberes de \$ 25,197,115.66 y de haber \$ 4,818,552.43; a continuación, se detallan las cuentas de mayor relevancia:

SSC2 (79)	Saldo Anterior		Movimientos		Saldo Actual	
	Debe	Haber	Debe	Haber	Debe	Haber
EFFECTIVO Y EQUIVALENTES	18,116,644.26	0.00	33,266,220.74	31,004,301.77	20,378,563.23	0.00
BANCOS/TESORERIA	18,104,653.76	0.00	33,266,220.74	31,004,301.77	20,366,572.73	0.00
CUENTAS BANCARIAS TESORERIA MUNICIPAL	18,104,653.76	0.00	33,266,220.74	31,004,301.77	20,366,572.73	0.00
RECURSOS PROPIOS/ GASTOS CORRIENTES	0.00	3,591,540.29	0.00	0.00	0.00	3,591,540.29
HSBC 4008935934 GASTO CORRIENTE	0.00	3,591,913.76	0.00	0.00	0.00	3,591,913.76
HSBC 4041573726 FIDEICOMISO BANOBRAS	310.41	0.00	0.00	0.00	310.41	0.00
HSBC 4041573809 GASOLINA Y DIESEL	63.06	0.00	0.00	0.00	63.06	0.00
RECURSOS FAISM	3,999,502.81	0.00	45.85	0.00	3,999,548.66	0.00
HSBC 4043543396 FAISM 2009	168,934.52	0.00	0.00	0.00	168,934.52	0.00
HSBC 4046011466 FAISM 2010	39,466.13	0.00	0.00	0.00	39,466.13	0.00
HSBC 4050652098 FAISM 2011	85,695.73	0.00	0.00	0.00	85,695.73	0.00
SCOTIABANK 2400906166 FAISM 2012	0.00	73,735.18	0.00	0.00	0.00	73,735.18
HSBC 4008936239 FAISM 2008	3,657.82	0.00	0.00	0.00	3,657.82	0.00
SCOTIABANK 2400930709 FAISM 2013	94,174.55	0.00	0.00	0.00	94,174.55	0.00
SCOTIABANK 2400948721 FAISM 2014	559,580.45	0.00	45.85	0.00	559,626.30	0.00
SCOTIABANK 2400963607 FOPAEP 2014	3,117,401.70	0.00	0.00	0.00	3,117,401.70	0.00
SCOTIABANK 2400963615 INFRAESTRUCTURA DEPORTIVA 2014	4,327.09	0.00	0.00	0.00	4,327.09	0.00

"2023, AÑO DE LA CONMEMORACIÓN DEL 500 ANIVERSARIO DE LA FUNDACIÓN DE LA VILLA DE COLIMA"

"H. Ayuntamiento Coquimatlán, Colima"

Reforma S/N y Jesús Alcaraz, Coquimatlán, Col., Tel: 312 207 89 66, 312 207 92 58 C. P. 28400.




COQUIMATLÁN

RECURSOS FORTAMUN	678,124.37	0.00	0.00	0.00	678,124.37	0.00
HSBC 4043543388 FORTAMUN 2009	68.06	0.00	0.00	0.00	68.06	0.00
HSBC 4046011474 FORTAMUN 2010	24,478.61	0.00	0.00	0.00	24,478.61	0.00
HSBC 4050652106 FORTAMUN 2011	7,623.52	0.00	0.00	0.00	7,623.52	0.00
HSBC 4054079371 FORTAMUN 2012	148,414.43	0.00	0.00	0.00	148,414.43	0.00
HSBC 4008936247 FORTAMUN 2008	25,370.11	0.00	0.00	0.00	25,370.11	0.00
HSBC 4055922108 FORTAMUN 2013	485,127.49	0.00	0.00	0.00	485,127.49	0.00
HSBC 4056885361 FORTAMUN 2014	0.00	12,957.85	0.00	0.00	0.00	12,957.85
RECURSOS DE PROGRAMAS FEDERALES	15,060,703.54	0.00	31,959,753.93	28,050,420.39	18,970,037.08	0.00
SCOTIABANK 2400880140 ZONAS PRIORITARIAS 2011	4,883.87	0.00	0.00	0.00	4,883.87	0.00
SCOTIABANK 2400879533 HABITAT 2011	0.00	4,791.37	0.00	0.00	0.00	4,791.37
SCOTIABANK 2400879541 PROYECTO CONTRA LA OBESIDAD	0.00	8,970.11	0.00	0.00	0.00	8,970.11
SCOTIABANK 2400853178 ACTIVOS PRODUCTIVOS 2010	119.88	0.00	0.00	0.00	119.88	0.00
SCOTIABANK 2400853003 RESCATE 2010	0.00	233.64	0.00	0.00	0.00	233.64
HSBC 4043543263 TRES POR UNO	3,635.40	0.00	0.00	0.00	3,635.40	0.00
HSBC 4044585644 RESCATE DE ESPACIOS	4,266.07	0.00	0.00	0.00	4,266.07	0.00
HSBC 4044585669 HABITAT 2009	961.27	0.00	0.00	0.00	961.27	0.00
HSBC 4008935801 VIVIENDA DIGNA	475.06	0.00	0.00	0.00	475.06	0.00
SCOTIABANK 200915084 TRES POR UNO 2013	0.00	138,287.05	0.00	0.00	0.00	138,287.05
HSBC 4056288632 FOPEDEP	0.01	0.00	0.00	0.00	0.01	0.00
SCOTIABANK 024936847 PROGRAMA PREP	3,114.08	0.00	0.00	0.00	3,114.08	0.00
SCOTIABANK 02400968137 ACTI. COMIENDO SANO EN COQUIMATLAN	113,763.88	0.00	0.00	0.00	113,763.88	0.00
SCOTIABANK 2400968145 PREP 2014	0.00	265,092.91	0.00	0.00	0.00	265,092.91
SCOTIABANK 2400972363 FONDO DE CONTINGENCIAS ECONOMICAS PARA LA INVERSION 2014	0.00	66.61	0.00	0.00	0.00	66.61
SCOTIABANK 02400968242 PROGRAMA FONDO PARA DESARROLLO MUNICIPAL	667.40	0.00	0.00	0.00	667.40	0.00
SCOTIABANK 2400979015 FAISM 2015	0.00	101,666.79	0.00	0.00	0.00	101,666.79

"2023, AÑO DE LA CONMEMORACIÓN DEL 500 ANIVERSARIO DE LA FUNDACIÓN DE LA VILLA DE COLIMA"

"H. Ayuntamiento Coquimatlán, Colima"

Reforma S/N y Jesús Alcaraz, Coquimatlán, Col., Tel: 312 207 89 66, 312 207 92 58 C. P. 28400.



COQUIMATLÁN

SCOTTIABANK 2400983101 INFRAESTRUCTURA DEPORTIVA 2015	150.36	H. AYUNTAMIENTO	2021	2022	2023	2024	0.00
BBAJIO 13711783 GASTO CORRIENTE	3,521,221.80	0.00	800,653.40	628,158.08	3,693,717.12		0.00
BBAJIO 13715420 FORTAMUN	3,619.59	0.00	0.00	0.00	3,619.59		0.00
BBAJIO 14242820 FONDO INFRAESTRUCTURA DEPORTIVA 2015	110,084.24	0.00	5,574,242.86	5,420,528.54	263,798.56		0.00
BBAJIO 14992309 MUNICIPIO COQUI COL FORTAMUN 2016	10,870.26	0.00	45.72	0.00	10,915.98		0.00
BBAJIO 15056591 GASTO CORRIENTE 2016	0.00	2,109,955.84	18,276,997.74	16,755,527.99	0.00	588,486.09	
BBAJIO 014992275 FAIS 2016	86,648.33	0.00	77.54	0.00	86,725.87		0.00
BBAJIO 15719792 FORTALECE 2016	5,999.99	0.00	0.00	0.00	5,999.99		0.00
BAJIO 015924194 FAISM BANOBRAS 2016 ANTICIPO	49,371.30	0.00	44.20	0.00	49,415.50		0.00
BBAJIO 016579948 3X1 PARA MIGRANTES 2016	13,195.84	0.00	11.82	0.00	13,207.66		0.00
BBAJIO 17925306 FORTAMUN 2017	29,890.77	0.00	0.00	0.00	29,890.77		0.00
BBAJIO 017928466 MUNICIPIO COQUIMATLAN FAIS 2017	14,172.59	0.00	12.69	0.00	14,185.28		0.00
BAJIO 18508499 INSTITUTO DE LAS MUJERES	0.15	0.00	0.00	0.00	0.15		0.00
BBAJIO 18700112 MUNICIPIO DE COQUIMATLAN COLIMA FORTALECE 2017	403,527.60	0.00	361.25	0.00	403,888.85		0.00
BBAJIO 019258813 MUNICIPIO DE COQUIMATLAN COLIMA FORTALECE 2 2017	95,476.90	0.00	85.48	0.00	95,562.38		0.00
BBAJIO 19875453 MUNICIPIO DE COQUIMATLAN COLIMA PROAGUA 2017 APARURAL	0.01	0.00	0.00	0.00	0.01		0.00
BBAJIO 19878222 MUNICIPIO DE COQUIMATLAN COLIMA PROAGUA 2017 APAUR	23,800.35	0.00	0.40	0.00	23,800.75		0.00
BBAJIO 19394378 MUNICIPIO DE COQUIMATLAN COLIMA 3X1 PARA MIGRANTES 2017	112,167.04	0.00	0.38	0.00	112,167.42		0.00
BAJIO 020805289 MUNICIPIO DE COQUIMATLAN FORTAMUN 2018	128,157.51	0.00	119.16	0.00	128,276.67		0.00
BAJIO 020805008 MUNICIPIO DE COQUIMATLAN FAIS 2018	0.11	0.00	3,607.46	337.42	3,270.15		0.00

"2023, AÑO DE LA CONMEMORACIÓN DEL 500 ANIVERSARIO DE LA FUNDACIÓN DE LA VILLA DE COLIMA"
"H. Ayuntamiento Coquimatlán, Colima"
 Reforma S/N y Jesús Alcaraz, Coquimatlán, Col., Tel: 312 207 89 66, 312 207 92 58 C. P. 28400.




COQUIMATLÁN

	H. AYUNTAMIENTO 2021 - 2024					
BAJIO 21530035 MUNICIPIO DE COQUIMATLAN COLIMA FONDO DE PROYECTOS DE DESARROLLO REGIONAL 2018	335,091.04	0.00	299.98	0.00	335,391.02	0.00
BAJIO 24050783 FORTAMUN 2019	1,805,871.76	0.00	29.62	0.00	1,805,901.38	0.00
BAJIO 24051047 FAIS 2019	374,636.81	0.00	6.14	0.00	374,642.95	0.00
BAJIO 25241191 PROAGUA APUAR 2019	33,382.45	0.00	0.55	0.00	33,383.00	0.00
BAJIO 25241076 MUNICIPIO DE COQUIMATLAN COLIMA PROAGUA 2019 APARTADO URBANO RECURSO FEDERAL	47,623.74	0.00	0.41	0.00	47,624.15	0.00
BAJIO 25241290 MUNICIPIO DE COQUIMATLAN PROAGUA 2019 RURAL REC FEDERACILES	6,645.52	0.00	0.11	0.00	6,645.63	0.00
BAJIO 025859687 MUNICIPIO DE COQUIMATLAN COLIMA INSTITUTO DE LAS MUJERES 2019	32,989.08	0.00	0.54	0.00	32,989.62	0.00
BAJIO 27414903 FORTAMUN 2020	2,349,534.86	0.00	38.51	0.00	2,349,573.37	0.00
BAJIO 27414572 FAIS 2020	61,142.84	0.00	1.01	0.00	61,143.85	0.00
BAJIO 29049301 MUNICIPIO DE COQUIMATLAN COLIMA PROAGUA 2020 MUNICIPAL	31,467.75	0.00	28.19	0.00	31,495.94	0.00
BAJIO 029049202 MUNICIPIO DE COQUIMATLAN COL PROAGUA APARURAL 2020 FEDERAL	17,128.61	0.00	15.34	0.00	17,143.95	0.00
BAJIO 30647259 MUNICIPIO DE COQUIMATLAN FIAS 2021	60,326.17	0.00	0.99	0.00	60,327.16	0.00
BAJIO 30647051 MUNICIPIO DE COQUIMATLAN FORTAMUN 2021	615,814.17	0.00	10.45	0.00	615,824.62	0.00
BAJIO 20865499 ESPECIFICA Y PRODUCTIVA FAIP 2014	10,038.95	0.00	8.99	0.00	10,047.94	0.00
BAJIO 34750935 MUNICIPIO DE COQUIMATLAN FORTAMUN 2022	3,108,340.44	0.00	48.87	289,829.40	2,818,559.91	0.00
BAJIO 34751057 MUNICIPIO DE COQUIMATLAN FAIS 2022	3,220,882.70	0.00	43.45	2,228,024.34	992,901.81	0.00
BAJIO 37375953 PROAGUA FEDERAL 2022	838,609.31	0.00	9.11	824,115.76	14,502.66	0.00
BAJIO 38566964 MUNICIPIO DE COQUIMATLAN FAIS 2023	0.00	0.00	3,648,264.38	0.00	3,648,264.38	0.00
BAJIO 38566626 MUNICIPIO DE	0.00	0.00	3,654,687.19	1,903,898.86	1,750,788.33	0.00

"2023, AÑO DE LA CONMEMORACIÓN DEL 500 ANIVERSARIO DE LA FUNDACIÓN DE LA VILLA DE COLIMA"

"H. Ayuntamiento Coquimatlán, Colima"

Reforma S/N y Jesús Alcaraz, Coquimatlán, Col., Tel: 312 207 89 66, 312 207 92 58 C. P. 28400.



COQUIMATLÁN

COQUIMATLÁN FORTAMUN 2023		H. AYUNTAMIENTO 2021 - 2024				
OTROS RECURSOS	1,957,863.33	0.00	1,306,420.96	2,953,881.38	310,402.91	0.00
HSBC 4046550554 AHORRO	0.00	24,043.56	0.00	0.00	0.00	24,043.56
BAJIO 8853483 FAIS-BANOBROS 2013	1,981,906.89	0.00	1,306,420.96	2,953,881.38	334,446.47	0.00
HSBC INTERESES FAIS	0.00	1,572.51	0.00	0.00	0.00	1,572.51
HSBC INVERSION FAIS	1,572.51	0.00	0.00	0.00	1,572.51	0.00
DEPOSITOS DE FONDOS DE TERCEROS EN GARANTÍA Y/O ADMINISTRACIÓN	11,990.50	0.00	0.00	0.00	11,990.50	0.00
DEPOSITOS DE FONDOS DE TERCEROS EN GARANTÍA	11,990.50	0.00	0.00	0.00	11,990.50	0.00
FLORENCIO LARIOS GAYTAN S.A DE C.V.	15,000.00	0.00	0.00	0.00	15,000.00	0.00
SRIA. DESARROLLO RURAL	2,000.00	0.00	0.00	0.00	2,000.00	0.00
IKON COPIROYAL S.A. DE C.V.	977.50	0.00	0.00	0.00	977.50	0.00
COMISION FEDERAL DE ELECTRICIDAD	748.00	0.00	0.00	0.00	748.00	0.00
PILAR ORTIZ MARQUEZ	0.00	6,735.00	0.00	0.00	0.00	6,735.00
TOTAL	24,456,666.44	6,340,022.18	33,266,220.74	31,004,301.77	25,197,115.66	4,818,552.43

Derechos a Recibir Efectivo o Equivalentes.

- En este rubro se reflejan los Deudores y Cuentas por Cobrar del Municipio, con un saldo al cierre del mes de febrero 2023 por la cantidad de \$21,273,364.59

SCUENTA (7)	Saldo Anterior		Movimientos		Saldo Actual	
	Debe	Haber	Debe	Haber	Debe	Haber
DERECHOS A RECIBIR EFECTIVO O EQUIVALENTES	21,262,966.58	0.00	828,382.15	817,984.14	21,273,364.59	0.00
CUENTAS POR COBRAR A CORTO PLAZO	1,243,892.65	0.00	206,597.36	16,947.35	1,433,542.66	0.00
CUENTAS POR COBRAR A EMPLEADOS Y FUNCIONARIOS	1,243,892.65	0.00	206,597.36	16,947.35	1,433,542.66	0.00
DEUDORES DIVERSOS POR COBRAR A CORTO PLAZO	845,416.82	0.00	18,225.00	18,225.00	845,416.82	0.00
DEUDORES DIVERSOS POR RESPONSABILIDADES DE FUNCIONARIOS Y EMPLEADOS	41,072.74	0.00	0.00	0.00	41,072.74	0.00
DEUDORES DIVERSOS POR GASTOS A COMPROBAR	631,188.51	0.00	18,225.00	18,225.00	631,188.51	0.00
OTROS DEUDORES DIVERSOS	173,155.57	0.00	0.00	0.00	173,155.57	0.00
INGRESOS POR RECUPERAR A CORTO PLAZO	1,000,000.00	0.00	0.00	0.00	1,000,000.00	0.00
INGRESOS DEVENGADOS POR PARTICIPACIONES Y APORTACIONES FEDERALES	1,000,000.00	0.00	0.00	0.00	1,000,000.00	0.00
DEUDORES POR ANTICIPOS DE TESORERIA A CORTO PLAZO	0.00	23,132.63	35,861.27	15,113.27	0.00	2,384.63
DEUDORES POR FONDOS REVOLVENTES	0.00	23,132.63	35,861.27	15,113.27	0.00	2,384.63

"2023, AÑO DE LA CONMEMORACIÓN DEL 500 ANIVERSARIO DE LA FUNDACIÓN DE LA VILLA DE COLIMA"

"H. Ayuntamiento Coquimatlán, Colima"

Reforma S/N y Jesús Alcaraz, Coquimatlán, Col., Tel: 312 207 89 66, 312 207 92 58 C. P. 28400.



COQUIMATLÁN

H. AYUNTAMIENTO 2021-2024						
PRESTAMOS OTORGADOS A CORTO PLAZO	18,196,789.74	0.00	567,698.52	767,698.52	17,996,789.74	0.00
PRESTAMOS AL SECTOR PÚBLICO	18,196,789.74	0.00	567,698.52	767,698.52	17,996,789.74	0.00
TOTAL	21,286,099.21	23,132.63	828,382.15	817,984.14	21,275,749.22	2,384.63

Bienes Inmuebles, Infraestructura y Construcciones en Proceso.

- Corresponde al Activo No Circulante, al cierre del mes de febrero 2023 arroja un saldo de \$ 191,495,740.77, las cuales se conforman principalmente por los bienes adquiridos y construcciones en proceso en bienes de dominio público.

SCUENTA (16)	Saldo Anterior		Movimientos		Saldo Actual	
	Debe	Haber	Debe	Haber	Debe	Haber
BIENES INMUEBLES, INFRAESTRUCTURA Y CONSTRUCCIONES EN PROCESO	191,495,740.77	0.00	0.00	0.00	191,495,740.77	0.00
VIVIENDAS	6,624,464.03	0.00	0.00	0.00	6,624,464.03	0.00
VIVIENDAS EN ZONAS MARGINADAS	4,174,464.03	0.00	0.00	0.00	4,174,464.03	0.00
OTRAS VIVIENDAS PARA FINES DEL ENTE PÚBLICO	2,450,000.00	0.00	0.00	0.00	2,450,000.00	0.00
EDIFICIOS NO HABITACIONALES	10,694,900.32	0.00	0.00	0.00	10,694,900.32	0.00
UNIDADES DEPORTIVAS, PARQUES Y JARDINES	10,706,239.72	0.00	0.00	0.00	10,706,239.72	0.00
ESTACIONAMIENTOS Y APARCADEROS	0.00	11,339.40	0.00	0.00	0.00	11,339.40
CONSTRUCCIONES EN PROCESO EN BIENES DE DOMINIO PÚBLICO	153,590,341.99	0.00	0.00	0.00	153,590,341.99	0.00
EDIFICACIÓN HABITACIONAL EN PROCESO	10,308,159.69	0.00	0.00	0.00	10,308,159.69	0.00
EDIFICACIÓN NO HABITACIONAL EN PROCESO	19,264,370.41	0.00	0.00	0.00	19,264,370.41	0.00
CONSTRUCCIÓN DE OBRAS PARA EL ABASTECIMIENTO DE AGUA, PETRÓLEO, GAS, ELECTRICIDAD Y TELECOMUNICACIONES EN PROCESO	14,093,243.42	0.00	0.00	0.00	14,093,243.42	0.00
DIVISIÓN DE TERRENOS Y CONSTRUCCIÓN DE OBRAS DE URBANIZACIÓN EN PROCESO	96,747,092.97	0.00	0.00	0.00	96,747,092.97	0.00
CONSTRUCCIÓN DE VÍAS DE COMUNICACIÓN EN PROCESO	803,649.24	0.00	0.00	0.00	803,649.24	0.00
OTRAS CONSTRUCCIONES DE INGENIERÍA CIVIL U OBRA PESADA EN PROCESO	7,410,135.56	0.00	0.00	0.00	7,410,135.56	0.00
INSTALACIONES Y EQUIPAMIENTO EN CONSTRUCCIONES EN PROCESO	3,875,005.32	0.00	0.00	0.00	3,875,005.32	0.00
TRABAJOS DE ACABADOS EN EDIFICACIONES Y OTROS TRABAJOS ESPECIALIZADOS EN PROCESO	1,088,685.38	0.00	0.00	0.00	1,088,685.38	0.00
CONSTRUCCIONES EN PROCESO EN BIENES PROPIOS	20,586,034.43	0.00	0.00	0.00	20,586,034.43	0.00
DIVISIÓN DE TERRENOS Y CONSTRUCCIÓN DE OBRAS DE URBANIZACIÓN EN PROCESO	1,793,176.51	0.00	0.00	0.00	1,793,176.51	0.00

“2023, AÑO DE LA CONMEMORACIÓN DEL 500 ANIVERSARIO DE LA FUNDACIÓN DE LA VILLA DE COLIMA”

“H. Ayuntamiento Coquimatlán, Colima”

Reforma S/N y Jesús Alcaraz, Coquimatlán, Col., Tel: 312 207 89 66, 312 207 92 58 C. P. 28400.



COQUIMATLÁN

	H. AYUNTAMIENTO 2021-2024					
OTRAS CONSTRUCCIONES DE INGENIERÍA CIVIL Y OBRA PESADA EN PROCESO	4,894,088.45	0.00	0.00	0.00	4,894,088.45	0.00
INSTALACIONES Y EQUIPAMIENTO EN CONSTRUCCIONES EN PROCESO	357,567.56	0.00	0.00	0.00	357,567.56	0.00
TRABAJOS DE ACABADOS EN EDIFICACIONES Y OTROS TRABAJOS ESPECIALIZADOS EN PROCESO	13,541,281.91	0.00	0.00	0.00	13,541,281.91	0.00
TOTAL	191,507,080.17	11,339.40	0.00	0.00	191,507,080.17	11,339.40

Bienes Muebles.

4. Estos de igual forma pertenecen al Activo No Circulante y representan las existencias de Mobiliario y Equipo, Equipo de Transporte, Equipo de Defensa y Seguridad, así como también la Maquinaria y otras Herramientas necesaria para la operación, la cual al cierre del mes de febrero de 2023 tiene un saldo de \$ 18,146,877.57

CUENTA (3)	Saldo Anterior		Movimientos		Saldo Actual	
	Debe	Haber	Debe	Haber	Debe	Haber
BIENES MUEBLES	18,146,877.57	0.00	0.00	0.00	18,146,877.57	0.00
MOBILIARIO Y EQUIPO DE ADMINISTRACIÓN	15,810,480.11	0.00	0.00	0.00	15,810,480.11	0.00
MOBILIARIO Y EQUIPO EDUCACIONAL Y RECREATIVO	963,788.00	0.00	0.00	0.00	963,788.00	0.00
EQUIPO DE DEFENSA Y SEGURIDAD	1,372,609.46	0.00	0.00	0.00	1,372,609.46	0.00
TOTAL	18,146,877.57	0.00	0.00	0.00	18,146,877.57	0.00

Activos Intangibles.

5. Representa el SOFTWARE de los sistemas de administración del Municipio, con un saldo al cierre del mes de febrero 2023 por el monto de \$21,802.00.

PASIVO

Cuentas por Pagar a Corto Plazo.


6. Este rubro acumula al Pasivo Circulante integrado por Servicios Personales por Pagar, Proveedores, Retenciones y Contribuciones por Pagar, entre otros, al cierre del mes de febrero 2023 tiene un saldo por la cantidad de haber \$39,113,154.05 y de deber \$774,554.73

CUENTA (7)	Saldo Anterior		Movimientos		Saldo Actual	
	Debe	Haber	Debe	Haber	Debe	Haber
CUENTAS POR PAGAR A CORTO PLAZO	0.00	44,438,129.42	23,129,378.32	17,029,848.22	0.00	38,338,599.32
SERVICIOS PERSONALES POR PAGAR A CORTO PLAZO	0.00	15,642,475.17	10,683,663.00	9,246,432.09	0.00	14,205,244.26
PROVEEDORES POR PAGAR A CORTO PLAZO	781,435.31	0.00	3,756,080.69	3,762,961.27	774,554.73	0.00

"2023, AÑO DE LA CONMEMORACIÓN DEL 500 ANIVERSARIO DE LA FUNDACIÓN DE LA VILLA DE COLIMA"

"H. Ayuntamiento Coquimatlán, Colima"

Reforma S/N y Jesús Alcaraz, Coquimatlán, Col., Tel: 312 207 89 66, 312 207 92 58 C. P. 28400.





COQUIMATLÁN

H. AYUNTAMIENTO 2021 - 2024

CONTRATISTAS POR OBRAS PÚBLICAS POR PAGAR A CORTO PLAZO	0.00	4,165,477.16	2,990,857.84	0.00	0.00	1,174,619.32
TRANSFERENCIAS OTORGADAS POR PAGAR A CORTO PLAZO	0.00	318,905.68	1,048,240.73	1,321,976.76	0.00	592,641.71
RETENCIONES Y CONTRIBUCIONES POR PAGAR A CORTO PLAZO	0.00	18,753,392.62	3,559,772.61	2,565,181.05	0.00	17,758,801.06
DEVOLUCIONES DE LA LEY DE INGRESO POR PAGAR A CORTO PLAZO	0.00	170,902.46	122,564.52	61,282.26	0.00	109,620.20
OTRAS CUENTAS POR PAGAR A CORTO PLAZO	0.00	6,168,411.64	968,198.93	72,014.79	0.00	5,272,227.50
TOTAL	781,435.31	45,219,564.73	23,129,378.32	17,029,848.22	774,554.73	39,113,154.05

Porción a Corto Plazo de la Deuda Pública Interna.

7. Representa el saldo de la deuda que se tiene contratada con Banca BANBAJIO por la cantidad 7,465,210.08, y el saldo que se tiene al cierre de la cuenta pública del mes de febrero 2023 con Banca BANBAJIO es de \$7,601,663.31, como se muestra en la siguiente tabla:

CUENTA (1)	Saldo Anterior		Movimientos		Saldo Actual	
	Debe	Haber	Debe	Haber	Debe	Haber
PORCIÓN A CORTO PLAZO DE LA DEUDA PÚBLICA INTERNA	0.00	7,601,663.31	136,453.231	0.00	0.00	7,465,210.08
TOTAL	0.00	7,601,663.31	136,453.23	0.00	0.00	7,465,210.08

Otras Provisiones a Corto Plazo.

Hacienda Pública/Patrimonio.

8. El Patrimonio Contribuido al cierre del mes de febrero 2023 es por la cantidad de DEBER\$ 0.00 y haber **194,219,395.34**, y el Patrimonio Generado refleja un total de \$ **223,259,547.90** se detallan los resultados de ejercicios anteriores al 2023.

CUENTA (35)	Saldo Anterior		Movimientos		Saldo Actual	
	Debe	Haber	Debe	Haber	Debe	Haber
HACIENDA PÚBLICA/PATRIMONIO	0.00	194,220,920.57	1,525.23	0.00	0.00	194,219,395.34
HACIENDA PÚBLICA/PATRIMONIO GENERADO	0.00	194,220,920.57	1,525.23	0.00	0.00	194,219,395.34

"2023, AÑO DE LA CONMEMORACIÓN DEL 500 ANIVERSARIO DE LA FUNDACIÓN DE LA VILLA DE COLIMA"

"H. Ayuntamiento Coquimatlán, Colima"

Reforma S/N y Jesús Alcaraz, Coquimatlán, Col., Tel: 312 207 89 66, 312 207 92 58 C. P. 28400.



COQUIMATLÁN

RESULTADOS DE EJERCICIOS ANTERIORES	0.00	81,242,730.24	546.23	0.00	0.00	81,241,225.01
H. AYUNTAMIENTO 2021-2024						
RESULTADO EJERCICIO 2006	9,908,965.82	0.00	0.00	0.00	9,908,965.82	0.00
RESULTADO EJERCICIO 2008	0.00	4,148,484.46	0.00	0.00	0.00	4,148,484.46
RESULTADO EJERCICIO 2009	1,903,753.14	0.00	0.00	0.00	1,903,753.14	0.00
RESULTADO EJERCICIO 2010	0.00	1,516,535.05	0.00	0.00	0.00	1,516,535.05
RESULTADO EJERCICIO 2011	0.00	627,569.94	0.00	0.00	0.00	627,569.94
SUP O DEF 1990	489,733.84	0.00	0.00	0.00	489,733.84	0.00
SUP O DEF 1991	86,476.40	0.00	0.00	0.00	86,476.40	0.00
SUP O DEF 1992	238,128.61	0.00	0.00	0.00	238,128.61	0.00
SUP O DEF 1993	419,074.88	0.00	0.00	0.00	419,074.88	0.00
SUP O DEF 1994	396,403.36	0.00	0.00	0.00	396,403.36	0.00
SUP O DEF 1995	105,595.46	0.00	0.00	0.00	105,595.46	0.00
SUP O DEF 1996	360,950.40	0.00	0.00	0.00	360,950.40	0.00
SUP O DEF 1997	0.00	2,428,046.29	0.00	0.00	0.00	2,428,046.29
SUP O DE F1998	0.00	1,077,382.20	0.00	0.00	0.00	1,077,382.20
SUP O DEF 1999	0.00	1,574,368.51	0.00	0.00	0.00	1,574,368.51
SUP O DEF 2000	0.00	684,511.01	0.00	0.00	0.00	684,511.01
SUP O DEF 2001	5,830,439.30	0.00	0.00	0.00	5,830,439.30	0.00
SUP O DEF 2002	0.00	1,910,777.48	0.00	0.00	0.00	1,910,777.48
RESULTADO EJERCICIO 2003	962,044.80	0.00	0.00	0.00	962,044.80	0.00
RESULTADO EJERCICIO 2004	0.00	3,342,415.89	0.00	0.00	0.00	3,342,415.89
RESULTADO EJER ANTERIORES	1,173,042.82	0.00	0.00	0.00	1,173,042.82	0.00
RESULTADO EJERCICIO 2005	1,256,399.24	0.00	0.00	0.00	1,256,399.24	0.00
RESULTADO EJERCICIO 2007	4,731,841.54	0.00	0.00	0.00	4,731,841.54	0.00
RESULTADO EJERCICIO 2012	1,177,302.95	0.00	0.00	0.00	1,177,302.95	0.00
RESULTADO EJERCICIO 2013	0.00	6,922,022.42	0.00	0.00	0.00	6,922,022.42
RESULTADO EJERCICIO 2014	0.00	12,415,423.13	0.00	0.00	0.00	12,415,423.13
RESULTADO EJERCICIO 2015	0.00	9,516,809.56	0.00	0.00	0.00	9,516,809.56
RESULTADO EJERCICIO 2016	0.00	17,039,697.24	0.00	0.00	0.00	17,039,697.24
RESULTADO EJERCICIO 2017	0.00	21,320,636.38	0.00	0.00	0.00	21,320,636.38
RESULTADO EJERCICIO 2018	0.00	23,838,031.44	1,525.23	0.00	0.00	23,836,506.21
RESULTADO EJERCICIO 2019	0.00	28,673,617.28	0.00	0.00	0.00	28,673,617.28
RESULTADO EJERCICIO 2020	0.00	23,555,679.81	0.00	0.00	0.00	23,555,679.81
RESULTADO EJERCICIO 2021	0.00	17,412,672.64	0.00	0.00	0.00	17,412,672.64

"2023, AÑO DE LA CONMEMORACIÓN DEL 500 ANIVERSARIO DE LA FUNDACIÓN DE LA VILLA DE COLIMA"

"H. Ayuntamiento Coquimatlán, Colima"

Reforma S/N y Jesús Alcaraz, Coquimatlán, Col., Tel: 312 207 89 66, 312 207 92 58 C. P. 28400.



COQUIMATLÁN

RESULTADO EJERCICIO 2022	0.00	32,278,222.07	0.00	0.00	0.00	32,278,222.07
RESERVAS	0.00	12,978,170.33	0.00	0.00	0.00	12,978,170.33
RESERVAS DE PATRIMONIO	0.00	12,978,170.33	0.00	0.00	0.00	12,978,170.33
TOTAL	29,040,152.56	223,261,073.13	1,525.23	0.00	29,040,152.56	223,259,547.90

II. NOTAS AL ESTADO DE ACTIVIDADES

Ingresos de Gestión

Se integran de los Rubros de Ingreso que se detallan en la tabla al mes de febrero 2023 por la cantidad de \$ 11,343,983.69,

CUENTA (37)	Importe
Descripción	
INGRESOS Y OTROS BENEFICIOS	
INGRESOS DE GESTIÓN	1,775,637.82
IMPUESTOS	
IMPUESTOS SOBRE LOS INGRESOS	0.00
IMPUESTOS SOBRE EL PATRIMONIO	833,773.39
IMPUESTOS SOBRE LA PRODUCCIÓN, EL CONSUMO Y LAS TRANSACCIONES	59,470.87
ACCESORIOS DE IMPUESTOS	71,389.92
DERECHOS	
DERECHOS POR EL USO, GOCE, APROVECHAMIENTO O EXPLOTACIÓN DE BIENES DE DOMINIO PÚBLICO	27,485.31
DERECHOS POR PRESTACIÓN DE SERVICIOS	334,995.32
ACCESORIOS DE DERECHOS	108.94
OTROS DERECHOS	408,262.53
PRODUCTOS	
PRODUCTOS	7,279.39
APROVECHAMIENTOS	
MULTAS	20,799.87
INDEMNIZACIONES	12,072.28
PARTICIPACIONES, APORTACIONES, CONVENIOS, INCENTIVOS DERIVADOS DE LA COLABORACIÓN FISCAL, FONDOS DISTINTOS DE APORTACIONES, TRANSFERENCIAS, ASIGNACIONES, SUBSIDIOS Y SUBVENCIONES, Y PENSIONES Y JUBILACIONES	9,568,345.87
PARTICIPACIONES, APORTACIONES, CONVENIOS, INCENTIVOS DERIVADOS DE LA COLABORACIÓN FISCAL Y FONDOS DISTINTOS DE APORTACIONES	
PARTICIPACIONES	4,331,751.87
APORTACIONES	5,236,594.00
TOTAL DE INGRESOS Y OTROS BENEFICIOS	11,343,983.69

Participaciones y Aportaciones

“2023, AÑO DE LA CONMEMORACIÓN DEL 500 ANIVERSARIO DE LA FUNDACIÓN DE LA VILLA DE COLIMA”

“H. Ayuntamiento Coquimatlán, Colima”

Reforma S/N y Jesús Alcaraz, Coquimatlán, Col., Tel: 312 207 89 66, 312 207 92 58 C. P. 28400.



COQUIMATLÁN

El saldo al mes de febrero 2023 de esta cuenta se integra de conformidad con lo expresado en la siguiente tabla y asciende a la cantidad de \$ 16,905,498.46.

H. AYUNTAMIENTO 2021-2024

SSC2 (0)	Saldo Anterior		Movimientos		Saldo Actual	
	Debe	Haber	Debe	Haber	Debe	Haber
PARTICIPACIONES, APORTACIONES, CONVENIOS, INCENTIVOS DERIVADOS DE LA COLABORACIÓN FISCAL Y FONDOS DISTINTOS DE APORTACIONES	0.00	0.00	0.00	16,905,498.46	0.00	16,905,498.46
PARTICIPACIONES	0.00	0.00	0.00	10,080,546.46	0.00	10,080,546.46
FONDO GENERAL DE PARTICIPACIONES	0.00	0.00	0.00	7,716,525.56	0.00	7,716,525.56
FONDO DE FOMENTO MUNICIPAL	0.00	0.00	0.00	1,304,786.81	0.00	1,304,786.81
ISAN	0.00	0.00	0.00	228,345.13	0.00	228,345.13
IEPS	0.00	0.00	0.00	382,309.95	0.00	382,309.95
FONDO DE FISCALIZACIÓN	0.00	0.00	0.00	331,583.03	0.00	331,583.03
PARTICIPACION ARTICULO 3-B LEY DE COORDINACION FISCAL FEDERAL	0.00	0.00	0.00	116,995.98	0.00	116,995.98
APORTACIONES	0.00	0.00	0.00	6,824,952.00	0.00	6,824,952.00
FONDO DE APORTACIÓN PARA LA INFRAESTRUCTURA SOCIAL	0.00	0.00	0.00	3,648,236.00	0.00	3,648,236.00
FAIS DEL EJERCICIO	0.00	0.00	0.00	3,648,236.00	0.00	3,648,236.00
FONDO DE APORTACIÓN PARA EL FORTALECIMIENTO DE LOS MUNICIPIOS	0.00	0.00	0.00	3,176,716.00	0.00	3,176,716.00
FORTAMUN DEL EJERCICIO	0.00	0.00	0.00	3,176,716.00	0.00	3,176,716.00
TOTAL	0.00	0.00	0.00	16,905,498.46	0.00	16,905,498.46

Gastos y Otras Pérdidas

- Se integra por las cuentas de gastos de Servicios Personales, Materiales y Suministros, Servicios Generales, Transferencia, Asignaciones, Subsidios y Otras Ayudas, Participaciones y Aportaciones e Intereses, Comisiones y Otros Gastos como se muestra en la tabla y su saldo al cierre del mes de febrero 2023 ascienden a la cantidad de DEBER \$ 14,866,987.26 Y \$ haber \$ 0.00

CUENTA (24)	Saldo Anterior		Movimientos		Saldo Actual	
	Debe	Haber	Debe	Haber	Debe	Haber
GASTOS Y OTRAS PÉRDIDAS	0.00	0.00	14,898,329.02	31,341.76	14,866,987.26	0.00
GASTOS DE FUNCIONAMIENTO	0.00	0.00	12,131,338.92	24,341.76	12,106,997.16	0.00
SERVICIOS PERSONALES	0.00	0.00	9,069,526.02	4,189.76	9,065,336.26	0.00
REMUNERACIONES AL PERSONAL DE CARÁCTER PERMANENTE	0.00	0.00	5,067,402.32	2,878.70	5,064,523.62	0.00
REMUNERACIONES ADICIONALES Y ESPECIALES	0.00	0.00	621,290.34	1,311.06	619,979.28	0.00
SEGURIDAD SOCIAL	0.00	0.00	701,941.02	0.00	701,941.02	0.00
OTRAS PRESTACIONES SOCIALES Y ECONOMICAS	0.00	0.00	2,339,354.58	0.00	2,339,354.58	0.00
PAGO DE ESTIMULOS A SERVIDORES PUBLICOS	0.00	0.00	339,537.76	0.00	339,537.76	0.00
MATERIALES Y SUMINISTROS	0.00	0.00	711,477.68	2,476.00	709,001.68	0.00
MATERIALES DE ADMINISTRACION, EMISION DE DOCUMENTOS Y ARTICULOS OFICIALES	0.00	0.00	80,944.76	2,476.00	78,468.76	0.00
MATERIALES Y ARTICULOS DE CONSTRUCCION Y DE REPARACION	0.00	0.00	11,266.63	0.00	11,266.63	0.00
PRODUCTOS QUIMICOS, FARMACEUTICOS Y DE LABORATORIO	0.00	0.00	6,092.76	0.00	6,092.76	0.00
COMBUSTIBLES, LUBRICANTES Y ADITIVOS	0.00	0.00	605,200.52	0.00	605,200.52	0.00

"2023, AÑO DE LA CONMEMORACIÓN DEL 500 ANIVERSARIO DE LA FUNDACIÓN DE LA VILLA DE COLIMA"

"H. Ayuntamiento Coquimatlán, Colima"

Reforma S/N y Jesús Alcaraz, Coquimatlán, Col., Tel: 312 207 89 66, 312 207 92 58 C. P. 28400.



COQUIMATLÁN

	0.00	0.00	13,745.57	0.00	13,745.57	0.00
VESTUARIO, BLANCOS, PRENDAS DE PROTECCION Y ARTICULOS DEPORTIVOS	0.00	0.00	13,745.57	0.00	13,745.57	0.00
MATERIALES Y SUMINISTROS PARA SEGURIDAD	0.00	0.00	6,272.66	0.00	6,272.66	0.00
HERRAMIENTAS, REFACCIONES Y ACCESORIOS MENORES	0.00	0.00	325.78	0.00	325.78	0.00
SERVICIOS GENERALES	0.00	0.00	2,350,335.22	17,676.00	2,332,659.22	0.00
SERVICIOS BÁSICOS	0.00	0.00	445,600.20	0.00	445,600.20	0.00
SERVICIOS DE ARRENDAMIENTO	0.00	0.00	21,850.20	0.00	21,850.20	0.00
SERVICIOS PROFESIONALES, CIENTÍFICOS Y TÉCNICOS Y OTROS SERVICIOS	0.00	0.00	6,132.11	0.00	6,132.11	0.00
SERVICIOS FINANCIEROS, BANCARIOS Y COMERCIALES	0.00	0.00	15,003.02	0.00	15,003.02	0.00
SERVICIOS DE INSTALACION, REPARACION, MANTENIMIENTO Y CONSERVACION	0.00	0.00	604,996.22	0.00	604,996.22	0.00
SERVICIOS OFICIALES	0.00	0.00	1,248,088.53	17,676.00	1,230,412.53	0.00
OTROS SERVICIOS GENERALES	0.00	0.00	8,664.94	0.00	8,664.94	0.00
TRANSFERENCIAS, ASIGNACIONES, SUBSIDIOS Y OTRAS AYUDAS	0.00	0.00	2,649,561.95	7,000.00	2,642,561.95	0.00
TRANSFERENCIAS AL RESTO DEL SECTOR PUBLICO	0.00	0.00	1,301,476.76	0.00	1,301,476.76	0.00
TRANSFERENCIAS A ENTIDADES FEDERATIVAS Y MUNICIPIOS	0.00	0.00	1,301,476.76	0.00	1,301,476.76	0.00
AYUDAS SOCIALES	0.00	0.00	51,200.00	7,000.00	44,200.00	0.00
AYUDAS SOCIALES A PERSONAS	0.00	0.00	16,000.00	7,000.00	9,000.00	0.00
AYUDAS SOCIALES A INSTITUCIONES	0.00	0.00	35,200.00	0.00	35,200.00	0.00
PENSIONES Y JUBILACIONES	0.00	0.00	1,296,885.19	0.00	1,296,885.19	0.00
JUBILACIONES	0.00	0.00	1,296,885.19	0.00	1,296,885.19	0.00
INTERESES, COMISIONES Y OTROS GASTOS DE LA DEUDA PÚBLICA	0.00	0.00	117,428.15	0.00	117,428.15	0.00
INTERESES DE LA DEUDA PUBLICA	0.00	0.00	117,428.15	0.00	117,428.15	0.00
INTERESES DE LA DEUDA PÚBLICA INTERNA	0.00	0.00	117,428.15	0.00	117,428.15	0.00
TOTAL	0.00	0.00	14,898,329.02	31,341.76	14,866,987.26	0.00

III. NOTAS AL ESTADO DE VARIACION EN LA HACIENDA PUBLICA

1. Se informa de manera agrupada, acerca de las modificaciones al patrimonio contribuido.

No Existen modificaciones al Patrimonio Contribuido

2. Se informará de manera agrupada, acerca del monto y procedencia de los recursos que modifican al patrimonio generado.


Se informa de manera agrupada, acerca del monto al 28 de febrero del 2023 así como la procedencia de los recursos que modifican a la Hacienda Pública generada:

RUBRO (2)	Saldo Anterior		Movimientos		Saldo Actual	
	Debe	Haber	Debe	Haber	Debe	Haber
HACIENDA PUBLICA/ PATRIMONIO	0.00	194,220,920.57	1,525.23	0.00	0.00	194,219,395.34
HACIENDA PUBLICA/ PATRIMONIO GENERADO	0.00	194,220,920.57	1,525.23	0.00	0.00	194,219,395.34
RESULTADOS DE EJERCICIOS ANTERIORES	0.00	181,242,750.24	1,525.23	0.00	0.00	181,241,225.01
RESERVAS	0.00	12,978,170.33	0.00	0.00	0.00	12,978,170.33
TOTAL	0.00	194,220,920.57	1,525.23	0.00	0.00	194,219,395.34

“2023, AÑO DE LA CONMEMORACIÓN DEL 500 ANIVERSARIO DE LA FUNDACIÓN DE LA VILLA DE COLIMA”

“H. Ayuntamiento Coquimatlán, Colima”

Reforma S/N y Jesús Alcaraz, Coquimatlán, Col., Tel: 312 207 89 66, 312 207 92 58 C. P. 28400.



COQUIMATLÁN

H. AYUNTAMIENTO 2021 - 2024

IV. NOTAS AL ESTADO DE FLUJO DE EFECTIVO

Efectivo y equivalentes

- Análisis de los saldos inicial y final que figuran en la última parte del Estado de Flujo de Efectivo en la cuenta de efectivo y equivalentes es como sigue:

SCUENTA (2)	Saldo Anterior		Movimientos		Saldo Actual	
	Debe	Háber	Debe	Háber	Debe	Háber
EFFECTIVO Y EQUIVALENTES	18,116,644.26	0.00	33,266,220.74	31,004,301.77	20,378,563.23	0.00
BANCOS/TESORERIA	18,104,653.76	0.00	33,266,220.74	31,004,301.77	20,366,572.73	0.00
CUENTAS BANCARIAS TESORERIA MUNICIPAL	18,104,653.76	0.00	33,266,220.74	31,004,301.77	20,366,572.73	0.00
DEPOSITOS DE FONDOS DE TERCEROS EN GARANTÍA Y/O ADMINISTRACIÓN	11,990.50	0.00	0.00	0.00	11,990.50	0.00
DEPÓSITOS DE FONDOS DE TERCEROS EN GARANTÍA	11,990.50	0.00	0.00	0.00	11,990.50	0.00
TOTAL	18,116,644.26	0.00	33,266,220.74	31,004,301.77	20,378,563.23	0.00

- Adquisiciones de bienes muebles e inmuebles con su monto global al 28 de febrero de 2022 y, en su caso, el porcentaje de estas adquisiciones que fueron realizadas mediante subsidios de capital del sector central. Adicionalmente, se revela el importe de los pagos que durante el ejercicio se hicieron por la compra de los elementos citados:

SCUENTA (16)	Saldo Anterior		Movimientos		Saldo Actual	
	Debe	Háber	Debe	Háber	Debe	Háber
BIENES INMUEBLES, INFRAESTRUCTURA Y CONSTRUCCIONES EN PROCESO	191,495,740.77	0.00	0.00	0.00	191,495,740.77	0.00
VIVIENDAS	6,624,464.03	0.00	0.00	0.00	6,624,464.03	0.00
VIVIENDAS EN ZONAS MARGINADAS	4,174,464.03	0.00	0.00	0.00	4,174,464.03	0.00
OTRAS VIVIENDAS PARA FINES DEL ENTE PÚBLICO	2,450,000.00	0.00	0.00	0.00	2,450,000.00	0.00
EDIFICIOS NO HABITACIONALES	10,694,900.32	0.00	0.00	0.00	10,694,900.32	0.00
UNIDADES DEPORTIVAS, PARQUES Y JARDINES	10,706,239.72	0.00	0.00	0.00	10,706,239.72	0.00
ESTACIONAMIENTOS Y APARCADEROS	0.00	11,339.40	0.00	0.00	0.00	11,339.40
CONSTRUCCIONES EN PROCESO EN BIENES DE DOMINIO PÚBLICO	153,590,341.99	0.00	0.00	0.00	153,590,341.99	0.00
EDIFICACIÓN HABITACIONAL EN PROCESO	10,308,159.69	0.00	0.00	0.00	10,308,159.69	0.00
EDIFICACIÓN NO HABITACIONAL EN PROCESO	19,264,370.41	0.00	0.00	0.00	19,264,370.41	0.00

"2023, AÑO DE LA CONMEMORACIÓN DEL 500 ANIVERSARIO DE LA FUNDACIÓN DE LA VILLA DE COLIMA"

"H. Ayuntamiento Coquimatlán, Colima"

Reforma S/N y Jesús Alcaraz, Coquimatlán, Col., Tel: 312 207 89 66, 312 207 92 58 C. P. 28400.



COQUIMATLÁN

		H. AYUNTAMIENTO 2021 - 2024					
CONSTRUCCIÓN DE OBRAS PARA EL ABASTECIMIENTO DE AGUA, PETRÓLEO, GAS, ELECTRICIDAD Y TELECOMUNICACIONES EN PROCESO	14,093,243.42	0.00	0.00	0.00	14,093,243.42	0.00	
DIVISIÓN DE TERRENOS Y CONSTRUCCIÓN DE OBRAS DE URBANIZACIÓN EN PROCESO	96,747,092.97	0.00	0.00	0.00	96,747,092.97	0.00	
CONSTRUCCIÓN DE VÍAS DE COMUNICACIÓN EN PROCESO	803,649.24	0.00	0.00	0.00	803,649.24	0.00	
OTRAS CONSTRUCCIONES DE INGENIERÍA CIVIL U OBRA PESADA EN PROCESO	7,410,135.56	0.00	0.00	0.00	7,410,135.56	0.00	
INSTALACIONES Y EQUIPAMIENTO EN CONSTRUCCIONES EN PROCESO	3,875,005.32	0.00	0.00	0.00	3,875,005.32	0.00	
TRABAJOS DE ACABADOS EN EDIFICACIONES Y OTROS TRABAJOS ESPECIALIZADOS EN PROCESO	1,088,685.38	0.00	0.00	0.00	1,088,685.38	0.00	
CONSTRUCCIONES EN PROCESO EN BIENES PROPIOS	20,586,034.43	0.00	0.00	0.00	20,586,034.43	0.00	
DIVISIÓN DE TERRENOS Y CONSTRUCCIÓN DE OBRAS DE URBANIZACIÓN EN PROCESO	1,793,176.51	0.00	0.00	0.00	1,793,176.51	0.00	
OTRAS CONSTRUCCIONES DE INGENIERÍA CIVIL U OBRA PESADA EN PROCESO	4,894,008.45	0.00	0.00	0.00	4,894,008.45	0.00	
INSTALACIONES Y EQUIPAMIENTO EN CONSTRUCCIONES EN PROCESO	357,567.56	0.00	0.00	0.00	357,567.56	0.00	
TRABAJOS DE ACABADOS EN EDIFICACIONES Y OTROS TRABAJOS ESPECIALIZADOS EN PROCESO	13,541,281.91	0.00	0.00	0.00	13,541,281.91	0.00	
TOTAL	191,507,080.17	11,339.40	0.00	0.00	191,507,080.17	11,339.40	

B) NOTAS DE MEMORIA (Cuentas de Orden)


Las cuentas de orden se utilizan para registrar movimientos de valores que no afecten o modifiquen el balance del ente contable, sin embargo, su incorporación en libros es necesaria con fines de recordatorio contable, de control y en general sobre los aspectos administrativos, o bien, para consignar sus derechos o responsabilidades contingentes que puedan, o no, presentarse en el futuro.

Las cuentas que se manejan para efectos de estas Notas son las siguientes:

Cuentas de Orden Contables y Presupuestarias:

Contables:

- Valores
- Emisión de obligaciones
- Avales y garantías
- Juicios



COQUIMATLÁN

Contratos para Inversión Mediante Proyectos para Prestación de Servicios (PPS) y Similares
Bienes concesionados o en comodato

H. AYUNTAMIENTO 2021 - 2024

Presupuestarias:

Cuentas de ingresos

Cuentas de egresos

C) NOTAS DE GESTION ADMINISTRATIVA

1. Introducción

Los Estados Financieros de los entes públicos, proveen de información financiera a los principales usuarios de la misma, entre ellos está la H. Legislatura del Estado de Colima, así como la ciudadanía en general que demanda información sobre la situación contable del Municipio de Coquimatlán, Col.

El objetivo del presente documento es la revelación del contexto y de los aspectos económicos-financieros más relevantes que influyeron en las decisiones del período, que comprende del 1 de enero al 28 de febrero de 2023, y que se consideraron en la elaboración de los estados financieros para la mayor comprensión de los mismos y sus particularidades.

De esta manera, se informa y explica la respuesta del gobierno a las condiciones relacionadas con la información financiera del período de gestión; además, de exponer aquellas políticas que podrían afectar la toma de decisiones en períodos posteriores.

2. Panorama Económico y Financiero

Al mes de febrero 2022, el Municipio de Coquimatlán, Col.

3. Autorización e Historia

a) Fecha de Creación e Historia

Para efectos fiscales se cuenta con un Registro Federal de Contribuyentes MTC850101-LUA, por lo que la Secretaría de Hacienda y Crédito Público reconoce como fecha de creación el 01 (primero) de enero de 1985.

Coquimatlán proviene de las raíces nahuas coqui que quiere decir paloma o torcaza, ma, de maitl que significa mano, tomar o asir, y tlan lugar, es decir "Lugar donde se cazan o atrapan torcazas". Existe una segunda acepción: "Lugar donde se hacen redes"; sin embargo, la primera es la más aceptada.

Coquimatlán fue una congregación de estirpe teca y formó parte del señorío de Collimán. Sus habitantes tenían formas esquemáticas de organización sociopolítica con dirigentes cuyo cargo era predominantemente civil; dichos gobernantes dirigían las manifestaciones religiosas y participaban de la autoridad militar que les transmitía el Tlatoani de Collimán.

Coquimatlán comenzó su vida independiente en el siglo XV y fue un pueblo indio establecido entre las márgenes del arroyo de Comalá y el río Armería. La conquista española trajo consigo el sojuzgamiento de los indios y apropiación de la mayor parte de sus tierras, las cuales fueron distribuidas en concesiones entre los soldados españoles.

Su nombre original, pronunciado erróneamente como Coximatlán; con la llegada de los conquistadores, cambió a San Pedro Coquimatlán, el cual, al ser arrasado por una creciente del arroyo de Comala, tuvo que ser trasladado al lugar que hoy ocupa el 19 de octubre de 1836; siendo después de su refundación cuando se le empezó a conocer con el nombre actual.

El desarrollo de Coquimatlán se inició a partir de 1889 con la introducción del ferrocarril de vía angosta, mismo que aumentó considerablemente en 1908 con el de vía ancha a Guadalajara.

Los personajes principales que sobresalieron en el desarrollo municipal, entre los años de 1902 y 1922, fueron Faustino Aguilar Zamora, Hilario G. Castañeda y Marcos García. La construcción de la carretera a Colima y caminos vecinales, la introducción del agua potable y la energía eléctrica en

"2023, AÑO DE LA CONMEMORACIÓN DEL 500 ANIVERSARIO DE LA FUNDACIÓN DE LA VILLA DE COLIMA"

"H. Ayuntamiento Coquimatlán, Colima"

Reforma S/N y Jesús Alcaraz, Coquimatlán, Col., Tel: 312 207 89 66, 312 207 92 58 C. P. 28400.



COQUIMATLÁN

1956-60, aünados a la construcción del sistema de riego y pozos profundos en 1963 y el crecimiento de la agricultura y la ganadería, constituyen factores que propician el auge a Coquimatlán. Desde 1987, la cabecera cuenta con Carretera de 4 carriles que une a Colima con los demás estados de la República.

H. AYUNTAMIENTO 2021-2024

b) Principales cambios en su estructura orgánica

Durante el presente ejercicio no se realizaron cambios en la estructura organizacional, quedando está de acuerdo al Reglamento del Gobierno Municipal del Ayuntamiento de Coquimatlán, Colima.

4. Organización y Objeto Social

a) Objeto Social.

El Municipio es una institución de orden público, base de la división territorial y de la organización política y administrativa del Estado, constituido por una comunidad de personas, establecida en un territorio determinado, cuya finalidad consiste en promover la gestión de sus intereses, proteger y fomentar los valores de la convivencia local y prestar los servicios básicos que ésta requiera. Estará dotado de personalidad jurídica y patrimonio propios, autónomo en su régimen interno y con libre administración de su hacienda.

b) Principal actividad.

c) Ejercicio fiscal.

Periodo fiscal corresponde del 01 de enero al 28 de febrero de 2023.

d) Régimen Jurídico.

Es una institución investida de personalidad jurídica y patrimonio propio, con facultades y capacidad según se establece en el artículo 115 fracción II de la Constitución Política de los Estados Unidos Mexicanos, y que conforme al artículo 91 de la Constitución Política del Estado Libre y Soberano del Colima, El Ayuntamiento es depositario de la función pública municipal y constituye la primera instancia de gobierno, con el propósito de recoger y atender las necesidades colectivas y sociales, así como para articular y promover el desarrollo integral y sustentable del municipio. En tanto el artículo 2 de la Ley del Municipio Libre para el Estado de Colima establece que el municipio es una institución de orden público, base de la división territorial y de la organización política y administrativa del Estado, constituido por una comunidad de personas, establecida en un territorio determinado, cuya finalidad consiste en promover la gestión de sus intereses, proteger y fomentar los valores de la convivencia local y prestar los servicios básicos que ésta requiera. Estará dotado de personalidad jurídica y patrimonio propios, autónomo en su régimen interno y con libre administración de su hacienda, Asimismo, tiene la potestad para normar directamente las materias, funciones, procedimientos y servicios de su competencia, así como para establecer órganos de gobierno propios. Se reconoce la heterogeneidad de los municipios del Estado, lo que deberá reflejarse en su autonomía para conducirse y realizar sus acciones de gobierno en relación a sus condiciones y necesidades y en su artículo 3 de la misma ley, establece que el municipio será administrado y gobernado por el Ayuntamiento

e) Consideraciones fiscales del ente: revelar el tipo de contribuciones que esté obligado a pagar o retener.

f) Estructura organizacional básica.

La estructura organizacional se basa en lo dispuesto por Ley del Municipio Libre del Estado de Colima y el Reglamento del Gobierno Municipal del Ayuntamiento de Coquimatlán, Colima. El Municipio es gobernado por un Ayuntamiento de elección popular, y se compone por 1 Presidente Municipal que política y administrativamente es el representante del Municipio, 8 regidores y 1 Síndico Municipal quien es el representante legal del Ayuntamiento. Fideicomisos, mandatos y análogos de los cuales es fideicomitente o fideicomisario.

5. Bases de Preparación de los Estados Financieros

a) El Municipio de Coquimatlán cuenta con un sistema de contabilidad gubernamental diseñado en apego a la Ley general de Contabilidad Gubernamental y a los lineamientos emitidos por el Consejo Nacional de Armonización Contable (CONAC) y a las demás disposiciones legales aplicables.

“2023, AÑO DE LA CONMEMORACIÓN DEL 500 ANIVERSARIO DE LA FUNDACIÓN DE LA VILLA DE COLIMA”

“H. Ayuntamiento Coquimatlán, Colima”

Reforma S/N y Jesús Alcaraz, Coquimatlán, Col., Tel: 312 207 89 66, 312 207 92 58 C. P. 28400.



COQUIMATLÁN

H. AYUNTAMIENTO 2021-2024

b) En lo referente a los postulados básicos, éstos han sido el sustento básico del registro de las operaciones, la elaboración y presentación de los estados financieros, con la finalidad de uniformar los métodos, procedimientos y prácticas contables, que dan sustento a la configuración del Sistema de Contabilidad Gubernamental.

c) Para el caso de la presente Cuenta Pública del Municipio de Coquimatlán, no se ha aplicado alguna Normatividad Supletoria.

6. Políticas de Contabilidad Significativas

En cuanto a las políticas contables, se comenta lo siguiente:

- a) El Municipio de Coquimatlán, no ha efectuado operaciones en el extranjero y no ha tenido efecto alguno en la información financiera gubernamental.
- b) De la misma manera no existen acciones de Compañías subsidiarias no consolidadas y asociadas. No se tiene una actividad comercial, por lo que no existe Sistema y método de valuación de inventarios y costo de lo vendido.
- c) En cuanto a las políticas para el cálculo de la reserva actuarial, se tiene el elaborado Gobierno del Estado.
- d) A la fecha del presente documento, no se han generado nuevas provisiones ni reservas.
- e) En lo referente a la Depuración y cancelación de saldos, se analizan y se depuran movimientos contables y en su caso cancelación de saldos.

7. Posición en Moneda Extranjera y Protección por Riesgo Cambiario

Se informa lo siguiente:

- a) No se cuenta con activos en moneda extranjera
- b) No se cuenta con pasivos en moneda extranjera
- c) No se cuenta con posición en moneda extranjera
- d) No se opera con tipo de cambio
- e) En consecuencia, no existe equivalente en moneda nacional

"2023, AÑO DE LA CONMEMORACIÓN DEL 500 ANIVERSARIO DE LA FUNDACIÓN DE LA VILLA DE COLIMA"

"H. Ayuntamiento Coquimatlán, Colima"

Reforma S/N y Jesús Alcaraz, Coquimatlán, Col., Tel: 312 207 89 66, 312 207 92 58 C. P. 28400.